

# glas|form

lite & light by HUGA





Die abgebildeten Produkte zeigen in vielen Fällen Sonderausstattungen, die gegen Mehrpreis erhältlich sind. Lassen Sie sich von Ihrem HUGA-Fachhändler beraten. Technische Änderungen, Konstruktions- und Farbabweichungen sowie Druckfehler sind vorbehalten.

## EINFÜHRUNG

Glastüren lassen das Tageslicht durchscheinen, erhellen den Raum und schaffen ein Gefühl von Weite und Leichtigkeit. Durch moderne Veredelungstechniken wie Lasergravur, Sandstrahlung, Rillenschliff, Sieb- oder Digitaldruck sowie Strukturlack können Glastüren individuell gestaltet werden.

■ Mensch und Umwelt .....	4
■ Designlinien .....	6
■ Designverbund .....	8



## DESIGNLINIEN

Von schlichten Glastüren aus dezent durchgefärbtem Glas bis hin zu auffälligen Designs – die Vielfalt lässt keine Wünsche offen. Ob minimalistisch und zurückhaltend oder markant und individuell: Jeder findet die passende Lösung, um seinem Wohnbereich einen ganz besonderen Charakter zu verleihen.

■ PUR+ .....	10
■ LINIE+ .....	14
■ KARO+ .....	28
■ FORM+ .....	32



## TECHNIK

Erfahren Sie alles über die innovative Glastüren-Technik von HUGA und entdecken Sie die vielfältigen Möglichkeiten. So können Sie Ihre Glastür optimal an Design, Funktionalität und persönliche Anforderungen anpassen.

■ Mehr Qualität .....	38
■ Mehr Pflegekomfort .....	38
■ Glasfarben .....	39
■ Glasbearbeitung .....	40
■ Beschläge .....	42
■ Schliesszylinder, Drücker .....	43
■ Griffmuscheln, Türstopper, Glastür-Feststeller .....	44
■ Griffstangen, Kugelschnäpper .....	45
■ Türsysteme .....	46
■ Verglasung .....	50
■ Lichtausschnitte .....	52
■ Produktübersicht .....	54









# Mensch und Umwelt

## SELBSTVERSTÄNDLICH NACHHALTIG

Mensch und Umwelt liegen uns am Herzen. Aus diesem Grund verpflichtet sich HUGA, die Umweltauswirkungen seiner Tätigkeiten, Produkte und Dienstleistungen ständig zu verbessern und somit Umweltbelastungen zu vermeiden. Um dieses Ziel bestmöglich zu erreichen, setzt HUGA auf die Umsetzung eines geprüften Managementsystems. Die Investition in neueste Anlagentechnologie macht dies möglich. Zertifizierungen, wie die DIN EN ISO 9001 für das Qualitätsmanagement und DIN EN ISO 50001 für das Energiemanagementsystem, belegen das Engagement. Auf Anfrage stellen wir Ihnen die Zertifikate gerne zur Verfügung.

Neben den o. g. Zertifizierungen engagiert sich HUGA gemeinsam mit dem Verband der Deutschen Holzwerkstoffindustrie e. V. [VHI] für das nachhaltige Bauen über die Europäische Produktdeklaration [EPD] für Innentüren aus Holz und Holzwerkstoffen beim Institut Bauen und Umwelt e. V. [IBU].

Bei der Beschaffung von Holzrohstoffen legen wir großen Wert auf Hölzer aus nachhaltig bewirtschafteten Wäldern. Denn wir fühlen uns dafür mitverantwortlich, dass der umweltfreundliche und nachwachsende Rohstoff Holz uns und kommenden Generationen in ausreichender Menge zur Verfügung steht und die Wälder ihre ökologischen und sozialen Funktionen erfüllen können.



Weitere Informationen zu dem Thema Mensch und Umwelt finden Sie unter **[www.huga.de](http://www.huga.de)**.



## WIR SIND CO<sub>2</sub>-NEUTRAL

Wir haben die CO<sub>2</sub>-Emissionen unseres Unternehmens und unseres Türensoriments mit Climate Partner berechnet: von Energieverbrauch und Mitarbeiteranfahrt über Rohstoffe, Verpackung bis zur Logistik unserer Produkte. Wo es möglich ist, vermeiden und reduzieren wir diese CO<sub>2</sub>-Emissionen und gleichen alle unvermeidbaren Emissionen aus. Dafür unterstützen wir Klimaschutzprojekte für Windenergie und Waldschutz. Alle HUGA-Türen sind mit dem Label „CO<sub>2</sub>-Neutral“ gekennzeichnet.



ClimatePartner  
zertifiziertes Unternehmen  
[climate-id.com/SVXCQ6](http://climate-id.com/SVXCQ6)

CO<sub>2</sub>  
berechnen  
reduzieren  
beitragen



PUR+



LINIE+





KARO+



FORM+

# Mehr Raumkonzept...

## IM DESIGNVERBUND

HUGA Türkollektionen lassen sich vielfältig und ansprechend kombinieren. Schaffen Sie in Ihren Räumen inspirierende Kontraste oder wohltuende Harmonie durch eine individuelle Komposition von Glas und Holz.









# PUR+

## WENIGER IST MEHR

Purer Glasgenuss in Ihren vier Wänden. Transparent oder vollflächig mattiert? Oder vielleicht doch grau mit viel Durchsicht? Für jedes Ambiente findet sich die richtige Glastür. Hauptsache PUR+.



- ▲ Mit ihrem schlichten Design sorgen die Pur+ Glastüren für Harmonie und Wohlbefinden.
- ◀ Clear Grey Glasart ESG Grau, Zarge Versio Ultramatt anthrazit [ähnl. RAL 7016], Drücker Purista Combi-Set schwarz matt

# PUR+

## WENIGER IST MEHR



VSG White | G001C  
Glasart VSG mit weißer Folie,  
93 % blickdicht, wahlweise aus  
Clear white | G097C



Satiniert | GF024  
Glasart ESG Satiniert,  
wahlweise aus Clear white | GF029



Siebdruck | GD998  
Glasart ESG Clear mit  
Siebdruck vollflächig\*



Clear | GF001  
Glasart ESG Clear,  
wahlweise aus Clear white |  
GF097



Clear Bronze | GF003  
Glasart ESG Bronze



Clear Grey | GF004  
Glasart ESG Grau

\* auch in Clear white erhältlich





Sandstrahlung | GS998  
Glasart ESG Clear mit  
Sandstrahlung vollflächig\*



VSG Satiniert-Optik | G001B  
Glasart VSG mit matter Folie,  
wahlweise aus Clear white | G097B



VSG Clear | G001A  
Glasart VSG mit klarer Folie,  
wahlweise aus Clear white | G097A



Dark Grey | GF056  
Glasart ESG Dark Grey



VSG Black | G001D  
Glasart VSG mit schwarzer Folie,  
100 % blickdicht





# LINIE+

## MODERNE LINIENFÜHRUNG


Unsere Kollektion LINIE+ setzt auf ein Mehr an Struktur in Ihren Wohnräumen. Denn gerade Linien schaffen Ordnung – in der Horizontalen und in der Vertikalen. Finden Sie Ihre persönliche LINIE+.



- ▲ Haptisch dezent wirkender Strukturlack, auch umlaufend Türkanten beschichtet
- ◀ Loft-Design 2/5 ESG Clear, Schiebetürsystem SlideCompact in schwarz matt und Griffmuschel Rondell 3659 UV schwarz matt

# LINIE+

## MODERNE LINIENFÜHRUNG



Loft-Design 2/5 schwarz | GK025  
Glasart Satiniert, Strukturlack



Loft-Design 2/5 schwarz | GK025  
Glasart Clear Grey, Strukturlack



▲ Strukturlack umlaufend am Türblatt



▼ Loft-Design 1/5 ESG Clear  
Purista Combi-Set,  
schwarz matt, Strukturlack



Loft-Design 1/1 schwarz | GK011  
Glasart ESG Clear,  
Strukturlack



Loft-Design 1/5 schwarz | GK015  
Glasart ESG Clear,  
Strukturlack



Loft-Design 2/5 schwarz | GK025  
Glasart ESG Clear,  
Strukturlack



Loft-Design 3/5 schwarz | GK035  
Glasart ESG Clear,  
Strukturlack



# LINIE+

## MODERNE LINIENFÜHRUNG



Agesa | GL325  
Glasart ESG Clear, Technische  
Sandstrahlung mit CE-N



Gropus | GR500  
Glasart ESG Satiniert,  
V-Rillenschliff



Gropus | GR500  
Glasart ESG Clear,  
V-Rillenschliff



Liko | GS320  
Glasart ESG Clear,  
Sandstrahlung mit CE-N,  
Motiv klar



Liko | GS320  
Glasart ESG Clear,  
Sandstrahlung mit CE-N,  
Motiv matt



Signum | Linia 95





Raff | GS329  
Glasart ESG Clear,  
Sandstrahlung mit CE-N,  
Motiv klar



Raff | GS329  
Glasart ESG Clear,  
Sandstrahlung mit CE-N,  
Motiv matt



Raff | GD329  
Glasart ESG Clear,  
Siebdruck, Motiv matt

# LINIE+

## MODERNE LINIENFÜHRUNG



SignumSatin 14 | GS074  
Glasart ESG Clear,  
Sandstrahlung mit CE-N,  
Motiv matt



SignumSatin 14 | GS074  
Glasart ESG Clear,  
Sandstrahlung mit CE-N,  
Motiv klar



SignumSatin 14 | GD074  
Glasart ESG Clear,  
Siebdruck, Motiv klar



SignumSatin 15/5 | GS330  
Glasart ESG Clear,  
Sandstrahlung mit CE-N,  
Motiv klar



SignumSatin 15/5 | GK330  
Glasart ESG Clear,  
Strukturlack



SignumSatin 15/5 | GS330  
Glasart ESG Clear,  
Sandstrahlung mit CE-N,  
Motiv matt



SignumSatin 15/10 | GS035  
Glasart ESG Clear,  
Sandstrahlung mit CE-N,  
Motiv matt



SignumSatin 15/10 | GS035  
Glasart ESG Clear,  
Sandstrahlung mit CE-N,  
Motiv klar





Signum | Linia 14



Signum | Linia 15

▼ SignumSatin 15 Motiv matt,  
Drücker Purista Combi-Set  
edestahl matt



# LINIE+

## MODERNE LINIENFÜHRUNG



SignumSatin 29 | GK311  
Glasart ESG Clear,  
Strukturlack



SignumSatin 29 | GS311  
Glasart ESG Clear,  
Sandstrahlung mit CE-N,  
Motiv matt



SignumSatin 29 | GD311  
Glasart ESG Clear,  
Siebdruck, Motiv klar



SignumSatin 29 | GS311  
Glasart ESG Clear,  
Sandstrahlung mit CE-N,  
Motiv klar



Signum | Linia 29



SignumSatin 15/10 | GD035  
Glasart ESG Clear,  
Siebdruck, Motiv matt



SignumSatin 15/10 | GD035  
Glasart ESG Clear,  
Siebdruck, Motiv klar



Signum | Linia 15



◀ SignumSatin 29 Motiv matt,  
Drücker Aronda Combi-Set  
edelstahl matt, Dichtung schwarz



# LINIE+

## MODERNE LINIENFÜHRUNG



SignumSatin 31 | GK031  
Glasart ESG Clear,  
Strukturlack



SignumSatin 31 | GS031  
Glasart ESG Clear,  
Sandstrahlung mit CE-N,  
Motiv matt



SignumSatin 31 | GS031  
Glasart ESG Clear,  
Sandstrahlung mit CE-N,  
Motiv klar



Signum | Linia 31



SignumSatin 51 | GD405  
Glasart ESG Clear,  
Siebdruck, Motiv klar



Signum | Linia 51



SignumSatin 85 | GS071  
Glasart ESG Clear,  
Sandstrahlung mit CE-N,  
Motiv klar

SignumSatin 85 | GD071  
Glasart ESG Clear,  
Siebdruck,  
Motiv klar



SignumSatin 85 | GS071  
Glasart ESG Clear,  
Sandstrahlung mit CE-N,  
Motiv matt



SignumSatin 50 | GK067  
Glasart ESG Clear,  
Strukturlack



SignumSatin 50 | GS067  
Glasart ESG Clear,  
Sandstrahlung mit CE-N,  
Motiv matt



SignumSatin 50 | GS067  
Glasart ESG Clear,  
Sandstrahlung mit CE-N,  
Motiv klar



Signum | Linia 50



Signum | Linia 85



SignumSatin 20 | GR020  
Glasart ESG Clear, V-Rillenschliff,  
Motiv matt



SignumSatin 20 | GR020  
Glasart ESG Satiniert,  
V-Rillenschliff, Motiv klar



Signum | Linia 20

# LINIE+

## MODERNE LINIENFÜHRUNG



VersioGlas Strukturiert | GP001  
schwarz Glasart ESG Clear,  
Digitaldruck



VersioGlas Strukturiert | GP001  
anhrazit Glasart ESG Clear,  
Digitaldruck



VersioGlas Strukturiert | GP001  
Hygge grau Glasart ESG Clear,  
Digitaldruck



VersioGlas Strukturiert | GP001  
taupe Glasart ESG Clear,  
Digitaldruck



Strukturiert schwarz



Strukturiert anthrazit



Strukturiert Hygge grau



Strukturiert taupe





VersioGlas Strukturiert | GP001  
weiß Glasart ESG Clear,  
Digitaldruck



Strukturiert weiß




▲ VersioGlas Strukturiert weiß Glasart ESG Clear



# KARO +

## GEOMETRISCHE FORMEN

Modern und kreativ. KARO+ setzt auf ideenreiche Spielarten mit geometrischen Formen. Glastüren einmal mehr als wirkungsvolle Elemente in Ihrem Wohnraum.



▲ Digitaldruck in Perfektion. Passend zur Holztür in Versio-Optik.

◀ VersioGlas Cotton like schwarz, U-Grip Griffstangenpaar eckig

# KARO+

## GEOMETRISCHE FORMEN



Master-Carré | GF062  
Glasart ESG Master-Carré



VersioGlas Cotton like | GP002  
weiß Glasart ESG Clear,  
Digitaldruck



Cotton like weiß



VersioGlas Cotton like | GP002  
schwarz Glasart ESG Clear,  
Digitaldruck



Cotton like schwarz



VersioGlas Cotton like | GP002  
anthrazit Glasart ESG Clear,  
Digitaldruck



Cotton like anthrazit







▲ VersioGlas Cotton like weiß Glasart ESG Clear,  
Bandausstattung TECTUS® TEG 310 2D  
edelstahl matt, Griffstange TECTUS® Griff KC 17  
edelstahl matt



VersioGlas Cotton like | GP002  
Hygge grau Glasart ESG Clear,  
Digitaldruck



Cotton like Hygge grau



VersioGlas Cotton like | GP002  
taupe Glasart ESG Clear,  
Digitaldruck



Cotton like taupe



# FORM+

## ABSTRAKTE MOTIVE

Wagen Sie mit Ihrer Glastür ein Statement in Sachen Wohnambiente. Vom romantischen floralen Design über Naturelemente bis zum abstrakten Motiv. FORM+ verleiht Ihren Fantasien eine Gestalt.



- ▲ Wie Regentropfen welche langsam hinabfließen. So gestaltet sich die natürliche Streifenoptik der Glastür Jada
- ◀ 2-flügeliges Glas-Element im Design Jada, Basic Griffstangenpaar 1.600 mm edelstahl matt

# FORM+

## ABSTRAKTE MOTIVE



Jada | GS319  
Glasart ESG Clear, Sandstrahlung  
mit CE-N, Motiv matt



Jada | GS319  
Glasart ESG Clear, Sandstrahlung  
mit CE-N, Motiv klar



Jil | GS324  
Glasart ESG Clear, Sandstrahlung  
mit CE-N, Motiv klar



Jil | GS324  
Glasart ESG Clear, Sandstrahlung  
mit CE-N, Motiv matt



Wave | GS001  
Glasart ESG Clear, Sandstrahlung  
mit CE-N, Motiv klar



Wave | GS001  
Glasart ESG Clear, Sandstrahlung  
mit CE-N, Motiv matt



Wave | GD001  
Glasart ESG Clear, Siebdruck,  
Motiv klar



Privat | GS328  
Glasart ESG Clear, Sandstrahlung  
mit CE-N, Motiv nach Wunsch



## ENTWERFEN SIE IHRE TÜR

Raum für das ganz persönliche Lieblingsmotiv. Wir setzen es perfekt für Sie um.



▲ Jil ESG Clear,  
Drücker Aronda Combi-Set  
Sandstrahlung mit CE-N, Motiv matt





# Technik

## IHR ÜBERBLICK

Von Beschlag bis Glasart, HUGA bietet Ihnen die passende Auswahl für Ihre Wunschtür. Auf den folgenden Seiten bieten wir einen Einblick in verschiedene Bereiche welche Ihnen die Planung Ihrer neuen HUGA Tür erleichtert.



▲ Ausführliche Informationen finden Sie im  
**HUGA Planungshandbuch** und unter **www.huga.de**

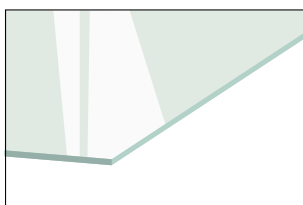


◀ Glasmuster DIN A4

# Mehr Qualität

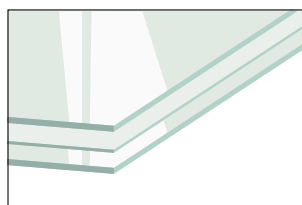
## QUALITÄT MADE IN GERMANY

Wie bei den Holztüren setzt HUGA auch im Glasbereich auf höchste Qualitätsansprüche. Deutsche Produkte und Produktionsverfahren sichern den erwünschten Standard. Der Einsatz von Einscheibensicherheitsglas (ESG) und Verbundsicherheitsgläsern (VSG) bedeutet hohe Belastbarkeit (Schlag- und Stoßfestigkeit). Die Funktionalität wird durch geprüfte Glastürbeschläge sichergestellt. Für eine lang anhaltende Freude an Ihrer Tür.



### EINSCHIEBENSICHERHEITSGLAS (ESG)

Stoßfest und belastbar – zerfällt im Bruchfall zu Granulat.



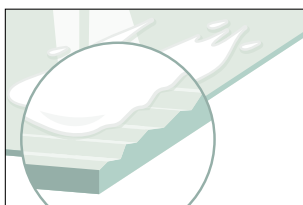
### VERBUNDGLAS (VG) UND VERBUNDSICHERHEITSGLAS (VSG)

Die innenliegende Folie hält im Bruchfall zusammen.

# Mehr Pflegekomfort

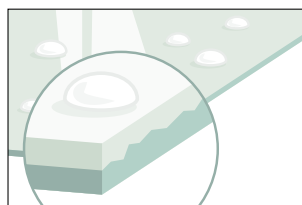
## PFLEGELEICHTES DESIGN

Aufgrund seiner Oberflächenbeschaffenheit ist Glas leicht zu reinigen. Selbst mit Siebdruck oder Lasertechnik bearbeitete Designglastüren sind extrem pflegeleicht. Alle sandgestrahlten Glastüren sind mit einer CleanEasy-Nanobeschichtung (CE-N) versehen und versprechen ebenfalls hohen Pflegekomfort. Perfekt für höchste Ansprüche.



### OHNE BESCHÜTTUNG (CE-N)

Schmutz und Flüssigkeiten können eher haften bleiben



### MIT BESCHÜTTUNG (CE-N)

Weniger Reinigungsaufwand durch den Perl-Effekt.

# Glasfarben

## DIE RICHTIGE DURCHSICHT



### CLEAR

Nahezu alle Glastüren werden aus einem Kalk-Natronsilicat-Glas hergestellt. Ein besonderes Merkmal ist der leichte „Grünschimmer“ im Glas. Dieser Effekt wird durch Eisenoxid im Glas hervorgerufen. Die Durchsicht erzeugt ein für dieses Glas typisches Farbspiel, da die Optik der Glastür, wie auch die Optik des Interieurs so in einem „anderem Licht“ erscheint. Die Glastür erzeugt einen dezenten, schönen Kontrast.

### CLEAR WHITE

Nicht immer ist der für Glas typische „Grünschimmer“ gewünscht. Die Glasart Clear White von lite & light by HUGA schafft eine nahezu farbneutrale Durchsicht. Hier-zu wird das Eisenoxid fast restlos aus dem Glas eliminiert. Bei Motivgläsern kommt das Design in Satiniert-Optik besonders gut zur Geltung. Auch bei VSG Gläsern mit innenliegender weißer Folie ist Clear White zu empfehlen. Die Glastüren erscheinen in strahlendem Weiß.

### CLEAR GREY

Die Clear Grey Glastür besteht aus hochwertigem Sicherheitsglas, welches durchgehend grau getönt ist. Die elegante Tönung verleiht der Tür eine edle, leicht abgedunkelte Optik und sorgt gleichzeitig für dezente Privatsphäre. Da die Tönung im Glas selbst liegt, bleibt die Oberfläche glatt, widerstandsfähig und besonders pflegeleicht. Das Glas lässt Licht hindurch, wirkt jedoch etwas zurückhaltender als eine klare Glastür.

### CLEAR BRONZE

Diese Glastür Clear Bronze zeichnet sich durch ihre bronzefarbene Tönung aus. Die dezente Farbgebung schafft eine angenehme, wohnliche Atmosphäre und sorgt zugleich für ein modernes Erscheinungsbild. Durch ihre leichte Transparenz bleibt die Helligkeit erhalten. Mit ihrem zeitlosen Design fügt sie sich mühelos in unterschiedliche Einrichtungsstile ein.

### DARK GREY

Eine Glastür in Dark Grey strahlt moderne Eleganz aus und überzeugt durch ihre schlichte Klarheit. Die dunkle Tönung verleiht dem Glas eine edle Tiefenwirkung und sorgt gleichzeitig für eine angenehme Lichtstimmung. Sie wertet Räume optisch auf und schafft eine geschützte, stilvolle Atmosphäre. Das Design verbindet zeitlose Ästhetik mit Alltagstauglichkeit und setzt markante Akzente in jedem Interieur.



# Glasbearbeitungen

## OPTIMALE AUSWAHL



### GD: SIEBDRUCK

Eine keramische Farbe in Satiniert-Optik wird in das Glas eingebrannt. Dadurch erhält man eine extrem kratzresistente Oberfläche. Neben einer ansprechenden Haptik zeichnet sich der Siebdruck durch große Pflegeleichtigkeit aus. Eine durch den Einbrennprozess geschlossene Oberfläche ist besonders widerstandsfähig bei starker Beanspruchung und Verschmutzung.



### GS: SANDSTRAHLUNG

Die Sandstrahlung erzeugt eine dezent mattierte Oberflächenveredelung. Durch die gesandstrahlten Flächen im Motiv wird eine besondere Lichtwirkung im Raum erzeugt. Auf Grund der technischen Umsetzungen können auch ganz individuelle Motive nach Kundenwunsch auf das Glas gebracht werden. Die hochwertige CleanEasy-Nanobeschichtung (CE-N) versiegelt die Oberfläche und sorgt so für eine pflegeleichte Glastür.



### GL: LASERTECHNIK

Mittels Lasers wird ein winziger Teil des Glases geschmolzen und hinterlässt kleine, durch Lichtbrechung weiß erscheinende Punkte. Somit werden feinste Details und Schattierungen auf das Glas gebracht. Durch das Einschmelzen in das Glas wird eine geschlossene Oberfläche erzeugt und zeichnet sich neben einer ganz besonders schimmernden Lichtwirkung auch durch große Strapazierfähigkeit aus.



## GR: RILLENSCHLIFF

In einer feinen V-Fuge werden Rillenschliffe auf die Glastür gebracht. Je nach gewünschter Blickdichte dient als Grundlage ein klares oder satiniertes Glas. Neben der fühlbaren Haptik des Rillenschliffs entstehen durch die Prismawirkung ganz besondere Lichtspiele.



## GP: DIGITALDRUCK

Die keramischen Farben werden bei hohen Temperaturen in das Glas eingebrannt und verbleiben somit permanent. Der Digitaldruck lässt sich problemlos im Innenbereich sowie im Außenbereich anwenden und eignet sich somit optimal für Türen.



## GK: STRUKTURLACK

Durch die Beschichtung mit speziellen deckenden Glaslacken erhalten Glasoberflächen eine blickdichte, edle Optik mit hoher Brillanz und Leuchtkraft. Als Motiv aufgetragen oder als Sprossenaufteilung, die Lacktechnik bietet vielfältige Einsatzmöglichkeiten.

# Beschläge

## VERRIEGELUNGSMÖGLICHKEITEN



UV = unverschießbar



BB = Buntbart



PZ = Profilzylinder



WC-Knauf



WC

## COMBI-BESCHLAGSETS



Aronda Studio Schlosskasten  
[UV, BB, PZ, WC-Knauf, WC],  
Officeband



Conica Studio Schlosskasten  
[UV, BB, PZ, WC-Knauf],  
Officeband



Mina Studio Schlosskasten,  
[UV, WC] Officeband



Purista Studio Schlosskasten,  
[UV, BB, PZ, WC-Knauf, WC],  
Officeband



Purista Studio Schlosskasten  
mit Magnetfalle [UV],  
Officeband, Schwarz matt



Aronda Studio Gegenkasten



Conica Studio Gegenkasten



Mina Studio Gegenkasten



Purista Studio Gegenkasten



Purista Studio Gegenkasten,  
Schwarz matt

## VERRIEGELBARE SCHLOSSKÄSTEN



Schlosskasten abschließbar  
für seitliches Anschlagprofil



Puristo S Smart2lock



Puristo S Smart2lock,  
Schwarz matt

## OFFICE-BESCHLAGSETS



Aronda Office Schlosskasten  
[UV, BB, PZ], Officeband



Purista Office Schlosskasten  
[UV, BB, PZ], Officeband

## SCHLIESSZYLINDER



Profilzylinder für Glastüren 8mm,  
Edelstahl matt



Profilzylinder für Glastüren 8mm,  
Schwarz



Knaufzylinder auf Schloss- &  
Schlossgegensseite, Matt Nickel



Knaufzylinder auf Schloss- &  
Schlossgegensseite, Schwarz

## DRÜCKER



Drückerset Basica 2



Drückerset Karee



Drückerset Karee,  
Schwarz matt



Drückerset Linea



Drückerset Linea,  
Schwarz matt

# Beschläge

## GRIFFMUSCHELN



Griffmuschel rund  
geschlossen



Griffmuschel rund  
geschlossen,  
Schwarz matt



Griffmuschel rund  
offen für Glas



Griffmuschel  
mit Griffknopf



Griffmuschel eckig  
geschlossen



Griffmuschel eckig  
geschlossen,  
Schwarz matt

## TÜRSTOPPER



Türstopper für Wand  
27, 60, 90, 100, 120 mm



Türstopper für Boden  
39 mm



Glastür-Feststeller incl.  
Aufnahmebuchse; Edelstahl matt



Glastür-Feststeller incl.  
Aufnahmebuchse, Schwarz

## GLASTÜR-FESTSTELLER



## GRIFFSTANGEN



Basic Griffstangenpaar rund  
400, 600, 1000, 1600 mm



Basic Griffstangenpaar rund  
400mm, Schwarz matt



U-Grip Griffstangenpaar rund  
325, 925, 1225 mm



U-Grip Griffstangenpaar eckig  
325, 925, 1225 mm



Basic Griffstangenpaar eckig  
500 mm



Stoßgriff Combi Set rund  
400, 600 mm



Stoßgriff Combi Set eckig  
400 mm, Schwarz matt



TECTUS® Griff KC 17 |  
Edelstahl matt



Flat Griffplattenpaar  
200, 400, 600 mm



Flat Griffplattenpaar  
400 mm, Schwarz matt

## KUGELSCHNÄPPER



Glastür-Nylon-Kugelschnäpper,  
Edelstahl matt



Glastür-Nylon-Kugelschnäpper,  
Schwarz

# Türsysteme

## SLIDECOMPACT

Das bewährte Schiebetürsystem SlideCompact zeichnet sich durch extreme Laufruhe und hohen Montage- und Bedienkomfort aus. Ein beidseitiger SafeClose sorgt für einen gedämpften und sicheren Einzug beim Schließen und Öffnen der Tür. Das System SlideCompact kann wahlweise als Wand- und Vorzargenmontage sowie für den Deckeneinbau eingesetzt werden. Optional bietet das Schiebetürsystem die Erweiterung um einen seitlichen Anschlag. Die Glastür fährt leise in eine im Anschlagpfosten eingebrachte Nut. Zusätzlich haben Sie die Möglichkeit die Glastür mit einem dafür vorgesehenen Schloss zu verriegeln.

- ❶ Hohe Laufruhe
- ❷ Mit SafeClose
- ❸ Optisch ansprechender Wandanschluss
- ❹ Schließbare Glasschiebetür
- ❺ Individuelle Längenanpassung
- ❻ Bis 150 kg Tüргewicht

geprüfte Beschläge für Schiebetüren und Falttüren  
gemäß EN 1527 : 1998





▲ SignumSatin 85 ESG Clear  
SlideCompact, Griffmuschel rund  
Sandstrahlung mit CE-N, Motiv klar

## SCHIEBETÜRSYSTEME

### SLIDE COMPACT



Schwarz matt



Edelstahl



Weiß

## SPEZIELLE DREHTÜRSYSTEME

### PENDELTÜRBESCHLÄGE

AGITA BIS 60KG



Auch in Schwarz matt erhältlich

AGITA ULTRA BIS 120 KG



Auch in Schwarz matt erhältlich




### FLÄCHENBÜNDIGER BESCHLAG

TECTUS® TEG 310 2D | EDELSTAHL MATT



TECTUS® TEG 310 2D | SCHWARZ MATT



A detailed close-up photograph of a modern glass door handle and hinge assembly. The handle is a rectangular, brushed stainless steel piece mounted on a glass panel. The hinge mechanism, also in brushed stainless steel, is visible at the top of the handle. The glass is clear, and the background is a blurred interior space with light coming from a window on the right.

▲ Glasart ESG Clear  
Bandausstattung TECTUS® TEG 310 2D  
edelstahl matt





# Verglasung

## WIE AUS EINEM GUSS

Ihr ausgewähltes Lieblingsdesign können Sie auf einer Glastür oder als Lichtausschnittverglasung einsetzen und miteinander kombinieren, ganz individuell aufeinander abgestimmt. Egal, ob Sie sich für ein transparentes oder eher blickdichtes Design entscheiden, Ihr Zuhause erstrahlt in neuem Licht.



LA 24 mit Agesa | GS325  
Glasart ESG Clear, Sandstrahlung  
mit CE-N, Motiv matt



LA 27 mit Agesa | GS325  
Glasart ESG Clear, Sandstrahlung  
mit CE-N, Motiv matt

- ◀ Agesa 2 flg. Slide Compact vor der Wand montiert  
edelstahl matt, FSB 4253 edelstahl matt

[illegible]



# Produktübersicht

## GLASARTEN



**VSG Clear**  
G001A | Seite 13



**VSG Satiniert-Optik**  
G001B | Seite 13



**VSG white**  
G001C | Seite 12



**VSG black**  
G001D | Seite 13



**Dark grey**  
GF056 | Seite 13



**Clear grey**  
GF004 | Seite 12



**Clear bronze**  
GF003 | Seite 12



**Clear**  
GF001 | Seite 12



**Satiniert**  
GF024 | Seite 12



**Mastercarré**  
GF062 | Seite 30

## LASERTECHNIK



**Agesa**  
GL325 | Seite 18

## DIGITALDRUCK



**VersioGlas Strukturiert**  
GP001 | Seite 27



**VersioGlas Strukturiert**  
GP001 | Seite 26



**VersioGlas Strukturiert**  
GP001 | Seite 26



**VersioGlas Strukturiert**  
GP001 | Seite 26



**VersioGlas Strukturiert**  
GP001 | Seite 26



**VersioGlas Cotton like**  
GP002 | Seite 30



**VersioGlas Cotton like**  
GP002 | Seite 31



**VersioGlas Cotton like**  
GP002 | Seite 31



**VersioGlas Cotton like**  
GP002 | Seite 30



**VersioGlas Cotton like**  
GP002 | Seite 30

## RILLENSCHLIFF



**SignumSatin 20**  
GR020 | Motiv klar  
Seite 25



**SignumSatin 20**  
GR020 | Motiv matt  
Seite 25



**Gropus**  
GR500 | Seite 18



**Gropus**  
GR500 | Seite 18



## SANDSTRAHLUNG



**SignumSatin 15/5**  
GS330 | Motiv klar  
Seite 20



**SignumSatin 15/5**  
GS330 | Motiv matt  
Seite 20



**SignumSatin 15/10**  
GS035 | Motiv klar  
Seite 20



**SignumSatin 15/10**  
GS035 | Motiv matt  
Seite 20



**SignumSatin 14**  
GS074 | Motiv matt  
Seite 20



**SignumSatin 14**  
GS074 | Motiv klar  
Seite 20



**SignumSatin 85**  
GS071 | Motiv klar  
Seite 24



**SignumSatin 85**  
GS071 | Motiv matt  
Seite 24



**SignumSatin 29**  
GS311 | Motiv klar  
Seite 22



**SignumSatin 29**  
GS311 | Motiv matt  
Seite 22



**Raff**  
GS329 | Motiv matt  
Seite 18



**Raff**  
GS329 | Motiv klar  
Seite 18



**Liko**  
GS320 | Motiv matt  
Seite 18



**Liko**  
GS320 | Motiv klar  
Seite 18



**Jil**  
GS324 | Motiv matt  
Seite 34



**Jil**  
GS324 | Motiv klar  
Seite 34



**Wave**  
GS001 | Motiv klar  
Seite 34



**Wave**  
GS001 | Motiv matt  
Seite 34



**Jada**  
GS319 | Motiv matt  
Seite 34



**Jada**  
GS319 | Motiv klar  
Seite 34



**Privat**  
GS328 | Motiv nach  
Wunsch | Seite 34



**SignumSatin 31**  
GS031 | Motiv matt  
Seite 24



**SignumSatin 31**  
GS031 | Motiv klar  
Seite 24



**SignumSatin 50**  
GS067 | Motiv matt  
Seite 25



**SignumSatin 50**  
GS067 | Motiv klar  
Seite 25



**Sandstrahlung vollfl.**  
GS998 | Seite 13

## STRUKTURLACK



**Loft-Design 1/1**  
GK011 | Seite 17



**Loft-Design 1/5**  
GK015 | Seite 17



**Loft-Design 2/5**  
GK025 | Seite 17



**Loft-Design 3/5**  
GK035 | Seite 17



**SignumSatin 15/5**  
GK330 | Seite 20



**SignumSatin 29**  
GK311 | Seite 22



**SignumSatin 31**  
GK031 | Seite 24



**SignumSatin 50**  
GK067 | Seite 25

## SIEBDRUCK



**Siebdruck vollfl.**  
GD998 | Seite 12



**SignumSatin 15/10**  
GD035 | Motiv klar  
Seite 22



**SignumSatin 15/10**  
GD035 | Motiv matt  
Seite 22



**SignumSatin 14**  
GD074 | Motiv klar  
Seite 20



**SignumSatin 85**  
GD071 | Motiv klar  
Seite 24



**Wave**  
GD001 | Motiv klar  
Seite 34



**SignumSatin 29**  
GD311 | Motiv klar  
Seite 22



**SignumSatin 51**  
GD405 | Motiv klar  
Seite 24



**Raff**  
GD329 | Motiv matt  
Seite 19



Weitere Produktkataloge finden  
Sie auf unserer Homepage  
**[www.huga.de/download](http://www.huga.de/download)**



HUGA KG  
Osnabrücker Landstraße 139  
33335 Gütersloh | Germany

Fon +49 (0) 5241 973-0  
[info@huga.de](mailto:info@huga.de) | **[www.huga.de](http://www.huga.de)**



instagram



facebook