 O'DESIGN
Créateur de tendances




www.o-design.fr

COLLECTION 2024



LAQUÉS MATS

 <p>Blanc craie / M10 RAL 9016</p>	 <p>Blush / M16 RAL 040 70 20</p>	 <p>Sienne / M17 RAL 060 60 20</p>	 <p>Sable / M20 RAL 080 80 10</p>	 <p>Taupe / M21 RAL 100 40 05</p>	 <p>Coton / M22 RAL 080 80 05</p>	 <p>Amande / M24 RAL 095 80 10</p>
<p>Belem / Dahlia / Dakota Dune / Élya / Fargo Frégate / Fuji Héritage / Honoré Horn</p>	<p>Belem / Dakota / Dune Fargo / Fuji / Héritage Honoré / Horn</p>	<p>Belem / Dakota / Dune Fargo / Fuji / Héritage Honoré / Horn</p>	<p>Belem / Dakota / Dune Fargo / Frégate / Fuji Fusion / Héritage Honoré / Horn</p>	<p>Belem / Dakota / Dune Fargo / Fuji / Héritage Honoré / Horn</p>	<p>Dahlia</p>	<p>Belem / Dakota / Dune Fargo / Fuji Héritage / Honoré Horn</p>
 <p>Toscane / M28 RAL 040 50 05</p>	 <p>Bleu cobalt / M30 RAL 250 50 15</p>	 <p>Bleu Prusse / M32 RAL 240 50 10</p>	 <p>Graphite / M40 RAL 000 40 00</p>	 <p>Gris anthracite / M42 RAL 260 30 05</p>	 <p>Rouge marsala / M70 RAL 030 40 40</p>	 <p>Noir absolu / M90 RAL 000 15 00</p>
<p>Belem / Dakota / Dune Fargo / Fuji / Héritage Honoré / Horn</p>	<p>Belem / Dakota / Dune Fargo / Fuji / Héritage Honoré / Horn</p>	<p>Dahlia</p>	<p>Élya</p>	<p>Belem / Dakota / Dune Fargo / Fuji / Héritage Honoré / Horn</p>	<p>Belem / Dakota / Dune Fargo / Fuji / Héritage Honoré / Horn</p>	<p>Belem / Dahlia Dakota / Dune / Fargo Frégate / Fuji Héritage / Honoré Horn</p>


LAQUÉS POWDRÉS MATS

 <p>Smoke / MP28 RAL 060 50 05</p>	 <p>Gris aloé / MP43 RAL 100 60 05</p>	 <p>Terracotta / MP71 RAL 050 40 30</p>
<p>Belem / Dakota / Dune Fargo / Fuji / Héritage Honoré / Horn</p>	<p>Belem / Dakota / Dune Fargo / Fuji / Héritage Honoré / Horn</p>	<p>Belem / Dakota / Dune Fargo / Fuji / Héritage Honoré / Horn</p>

LAQUÉS BRILLANTS

 <p>Blanc glacier B10</p>	 <p>+ de 200 teintes Nuancier RAL</p>
<p>Belem / Dakota Frégate / Fuji / Honoré Modéna</p>	<p>Frégate / Fusion</p>

LAQUÉS VELOURS MATS




MÉLAMINÉS



POLYLAMINÉ






BOIS MASSIFS



MICRO CIMENT





COLLECTION
2024

1. Baignoire murale HARÈS blanc mat - **Mitigeur bain-douche HANAÉ** noir mat **2. Meuble HORN** en 1000 mm laqué mat sienne un tiroir - miroir HORIZON - **Mitigeur lavabo DRAKAR** cuivré brossé **3. Meuble HONORÉ** en 1400 mm microciment amande miroir DACHA **4. Mitigeur lavabo HANAÉ** cuivré brossé **5. Paroi arrondie HILTON** en 120 cm - Barres de fixation et profilés KIT-HIL120-OB or brossé - Robinetterie kit encastré rond KIT802HR-OB or brossé **6. Parois NÉO** avec retour fixe et déflecteur Profilés cuivré brossé - kit encastré DRAKAR **7. Détail du meuble DUNE** chêne massif **8. Vasque à poser HÉLIUM** blanc mat **Mitigeur encastré FIGARO** cuivré brossé

O'DESIGN

Créateur de tendances

O'DESIGN est une marque française du Groupe familial Ottofond implanté dans deux régions emblématiques, l'Anjou et la Provence, révélatrices de l'esprit authentique de nos collections

Depuis plus de 40 ans, nous créons et fabriquons des solutions complètes dédiées à l'univers de la salle de bains, meubles, robinetteries, baignoires, parois, receveurs et sanitaire. Chaque collection est unique, propre à l'identité de chaque designer amené à travailler pour la marque avec une attention particulière portée sur les matériaux et les couleurs.

Le catalogue d'O'DESIGN vous invite au voyage au fil des créations mêlant intemporalité et dernières tendances.

Une seule exigence, la qualité

Une vision durable de nos lignes de meubles de salle de bains, sanitaire et robinetterie vous permet de collaborer en toute confiance.

Placée au coeur de nos valeurs, la satisfaction client nous incite à répondre aux attentes les plus exigeantes en accentuant notre offre de sur-mesure sur l'ensemble de nos gammes.



L'ensemble de notre collection est disponible sur notre site internet. Télécharger, consulter les stocks et passer vos commandes en un simple clic.

www.o-design.fr

PHILOSOPHIE DE DÉVELOPPEMENT DURABLE

Expert sur le marché de la salle de bains depuis plus de 40 ans le groupe familial Ottofond s'attache à développer une offre globale permettant de maîtriser toute la chaîne de valeur : conception, fabrication, transport, stockage et logistique.

Nous maintenons un niveau élevé d'exigence afin d'offrir à nos clients une solution adaptée aux attentes et enjeux du marché et améliorons de façon continue les trois domaines majeurs du développement durable : économie, environnement et social.

1

Garantir la stabilité et la pérennité du groupe

Le groupe Ottofond dynamise en permanence sa performance économique en privilégiant une approche responsable de ses activités, garantie d'un fonctionnement durable et d'une meilleure adaptation aux enjeux économiques. La réputation et la valeur de nos produits sont le moteur de notre modèle de gestion et d'investissement. A ce titre nous sommes particulièrement attentifs en matière d'achats responsables permettant de proposer à nos clients des produits aux prix justes sans compromis sur la qualité.

2

Utiliser des produits respectueux de l'environnement

Une sélection rigoureuse des matériaux et des partenaires amenés à collaborer avec le groupe permet non seulement d'accroître la qualité des produits mais offre également une valeur ajoutée, aussi bien du point de vue écologique qu'économique. Nous avons à coeur de fabriquer des produits respectueux de la santé des consommateurs en garantissant la parfaite conformité de nos produits aux exigences normatives en vigueur et le respect de leur empreinte environnementale.

3

Investir dans une relation durable et responsable avec ses collaborateurs

Notre succès repose sur nos collaborateurs compétents et fidèles à nos valeurs, nous sommes soucieux d'offrir un cadre de travail sûr et sain. Nous favorisons la promotion interne et privilégions une culture de diversité et d'égalité homme/femme au sein du groupe.

UNE SECONDE VIE À TOUS LES OBJETS DE LA MAISON



En tant que fabricant le Groupe Ottofond applique une éco-participation sur les produits d'ameublement destinés au marché français et le reverse en totalité à l'organisme ecomaison. Cette éco-participation permet de financer les coûts de collecte, de tri, de réemploi, de recyclage et de valorisation du mobilier usagé, mais aussi l'accompagnement à l'éco-conception, la réparation ainsi que le financement de projet, de recherche et développement et d'innovation.



OTTOFOND LE GROUPE

Depuis plus de 40 ans, le groupe Ottofond France imagine, fabrique et distribue une offre multi-produits sur le marché du sanitaire en France et à l'international.

Les deux marques du groupe O'Design et Ozé, créées en 2013, offrent des solutions complètes, dédiées à l'univers de la salle de bains, robinetterie, douche, sanitaire et meubles de salles de bains.

LA SATISFACTION DE NOS CLIENTS EST AU CŒUR DE NOTRE DÉMARCHE

Innovation et qualité des produits

La capacité de production du groupe OTTOFOND vous permet de bénéficier des techniques les plus récentes en matière de choix des matériaux et maîtrise des processus de fabrication.

Professionnalisme du service

Les collaborateurs du groupe optimisent quotidiennement les infrastructures afin de vous apporter la meilleure offre de service.
Nos chargés de clientèle sont répartis sur tout le territoire pour vous accompagner tout au long de l'année.
Vous bénéficiez d'un conseil personnalisé et parfaitement adapté à vos demandes.

Réactivité et délais courts

Avec plus de 22000 m² de stockage répartis sur deux sites, l'un en Pays de Loire et le second en région Provence Alpes Côte d'Azur, le groupe OTTOFOND assure une couverture parfaite du territoire et vous garantit les délais les plus courts pour le traitement et la livraison de votre commande. 95% des produits en stock sont livrés sous 8 jours.



LA 3D ET LA RÉALITÉ AUGMENTÉE

Découvrez notre collection de meubles de salle de bains avec la réalité augmentée



Utilisez la technologie RA (réalité augmentée) pour découvrir comment le meuble de salle de bains correspondant aux dimensions et finitions souhaitées s'intégrera dans la réalité.

La technologie RA utilise la caméra de votre appareil mobile ou de votre tablette pour scanner votre pièce et placer un modèle virtuel du meuble sur l'écran.

Parcourez nos collections et choisissez un design que vous aimez. Si vous visitez le site web sur votre ordinateur de bureau, vous pourrez scanner un code QR ou envoyer un lien pour voir l'expérience de réalité augmentée sur votre appareil mobile.



Recherchez le bouton 3D / Réalité augmentée

Sur la page produit que vous avez sélectionnée, recherchez le bouton **3D / Réalité augmentée**. Cliquez dessus depuis votre appareil mobile ou tablette pour commencer l'expérience RA de nos meubles.

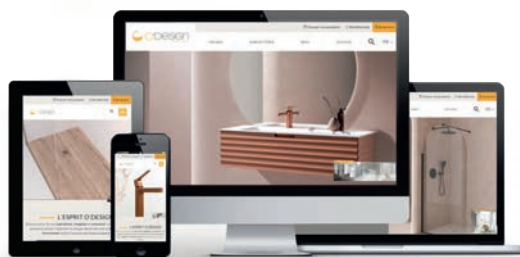


Un rendez-vous plus ludique avec vos clients

Découvrez l'expérience RA dans dans votre showroom ou directement chez vos clients. Vous avez la possibilité de sauvegarder l'instant en prenant une capture écran.

ESPACE PROFESSIONNEL

Cet espace dédié aux professionnels permet de télécharger les schémas techniques, les normes, les photos, les ILV et de consulter les grilles tarifaires spécifiques.



www.o-design.fr

SITE INTERNET O'DESIGN

Retrouvez l'ensemble des collections

sur le site internet O'DESIGN

Les catalogues actualisés en permanence sont accessibles en version interactive vous permettant de trouver en un clic le produit souhaité.



Les QR codes

sur chaque page produit vous permettent d'accéder au site en ligne et de télécharger les schémas, notices et ILV.



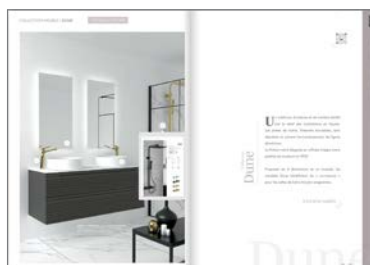
La 3D et la réalité augmentée

vous permettent de visualiser nos meubles et de les positionner dans votre environnement grâce à la caméra de votre smartphone ou tablette.



Feuilletez notre catalogue interactif

Très riche en fonctionnalités, la version en ligne vous permet une recherche de produits intuitive et efficace.



COMMANDE EN LIGNE

Les commandes peuvent être saisies en ligne dans votre espace professionnel.

A toute heure, en quelques clics vous obtenez l'information souhaitée, dimensions, coloris, prix et disponibilité du produit. N'hésitez pas à vous rapprocher de votre chargé(e) de clientèle pour créer votre compte et effectuer votre première commande.



Près de 2500 références en stock



Visibilité sur vos tarifs



Disponibilité produit



Visuels et descriptions produits



Commandez en un clic



Suivez votre commande



NOS SOLUTIONS SUR-MESURE

Parce que chaque salle de bains est unique nous proposons, en complément de nos modèles fabriqués en dimensions standards et prêts à vous être livrés, une fabrication sur-mesure dans les collections meuble, vasque, receveur, paroi et robinetterie, sur délai.

Meubles

Les modèles signatures de nos collections **Belem - Dakota - Dune - Fuji - Héritage - Honoré - Horn** et **Stratège** peuvent être fabriqués au cm près et dans la finition de votre choix, en bois massif ou laqué selon le nuancier proposé.



La collection **Frégate** s'adapte à toutes les demandes, au cm près et en laqué finition mat, velours ou brillant parmi les 213 coloris du RAL classic.

Les accords sont parfaits avec le sur-mesure des plans vasques à encastrer **Cinéa en MinéralMarmo®**, les plans à poser **Dorian en Solidsurface** ou **Fusion en MDF** laqué selon le RAL classic.

Se référer aux indications du catalogue et sur consultation auprès de vos conseillers.

Receveurs

Nos receveurs en Solidstone se prêtent particulièrement aux services de fabrication au cm près et aux découpes les plus complexes.

Les collections Alicante, Bilbao, Darbo et Féroé répondent à chaque demande de fabrication spécifique jusqu'à 240 cm dans les coloris pré-sélectionnés par O'DESIGN.



Parois de douche

Nous proposons des dimensions standards de 30 à 160 cm selon les modèles. Chaque paroi est **ajustable** de 2 à 5 cm supplémentaires grâce au profilé mural extensible.

Pour les salles de bains les plus atypiques, en soupente ou nécessitant des adaptations particulières, Wilson parois fixe, Cobra paroi coulissante ou Palma paroi pivotante sont fabriquées et découpées en fonction de votre configuration.

5 finitions de verre, 6 coloris de profilés.



À la demande

Nos forces de production implantées à travers le monde et notre expertise sur le marché de la salle de bains nous permettent d'être à votre écoute et de répondre à toutes vos exigences selon l'élaboration d'un cahier des charges strict.

Les modèles peuvent être disponibles sous une des marques du groupe Ottofond ou proposées en MDD (marque de distributeur).

Sur consultation auprès de vos conseillers.



SOMMAIRE GÉNÉRAL



MEUBLES

Belem.....	p. 110
Cimon.....	p. 118
Dahlia.....	p. 090
Dakota.....	p. 102
Danaé.....	p. 076
Dune.....	p. 054
Élya.....	p. 124
Fargo.....	p. 040
Frégate.....	p. 046
Fuji.....	p. 062
Gaban.....	p. 070
Héritage.....	p. 034
Honoré.....	p. 026
Horn.....	p. 018
Modéna.....	p. 082
Stratège.....	p. 096


Lave-mains

Cimon.....	p. 134
Dahlia.....	p. 136
Élya.....	p. 130
Frégate.....	p. 132

Accessoires p. 388

Aides au choix p. 401

Nuancier p. 002



PLAN VASQUES

Plans à encastrer


Cinéa.....	p. 142
Delba.....	p. 144
Gao P36.....	p. 147
Garance.....	p. 149
Gréco.....	p. 146
Otto.....	p. 144
Wedge.....	p. 148

Plan à poser

Dorian.....	p. 152
Fusion.....	p. 153

Plans à suspendre

Dojo.....	p. 151
Éra.....	p. 150



MIROIRS ET LAMPES

Miroir LED

Célest.....	p. 170
Cybel.....	p. 170
Dacha.....	p. 169
Falbala.....	p. 168
Fantasio.....	p. 171
Flore.....	p. 169
Galet.....	p. 167
Groove.....	p. 166
Horizon.....	p. 164
Hypnose.....	p. 165

Miroir

Danaé.....	p. 172
Otto.....	p. 172
Ottodon.....	p. 173
Miroir simple.....	p. 172

Armoires miroir

Anzio.....	p. 174
Hausmann.....	p. 174

Lampes LED

Andy.....	p. 176
Cléa.....	p. 177
Genna.....	p. 175
Hertz.....	p. 175



VASQUES À POSER

Vasques à poser

Apollo.....	p. 158
Calypso.....	p. 157
Cocoon.....	p. 157
Créa.....	p. 154
Danube.....	p. 154
Dofin.....	p. 155
Donut.....	p. 155
Hakka.....	p. 158
Haori.....	p. 159
Hélium.....	p. 157
Héraclès.....	p. 156
Trapèze.....	p. 158



ROBINETTERIE CUISINE

Ariane.....	p. 188
Daly.....	p. 186
Drakar.....	p. 182
Dune.....	p. 184
Hanaé.....	p. 180
Pégase.....	p. 184

SALLE DE BAINS

Arsène.....	p. 244
Cronos.....	p. 236
Daly.....	p. 248
Drakar.....	p. 224
Figaro.....	p. 212
Grafik.....	p. 202
Hanaé.....	p. 194
King.....	p. 253

Lave-mains p. 254




COLONNES DE DOUCHE

Arsène.....	p. 271
Camélia.....	p. 266
Cronos.....	p. 268
Daly.....	p. 270
Drakar.....	p. 264
Figaro.....	p. 262
Grafik.....	p. 260
Hanaé.....	p. 258

Thermostatiques..... p. 258

Mécaniques..... p. 268



272

HYDROTHERAPIE ET ACCESSOIRES

Barres de douche	p. 278
Bras de douche	p. 277
Colonettes et filtres	p. 281
Connexion murale.....	p. 279
Douchettes	p. 280
Duplex	p. 281
Flexibles	p. 280
Kit encastré.....	p. 274
Pommeaux de douche	p. 276
Supports douchette.....	p. 279
Supports et connexions.....	p. 279

Accessoires

Bondes	p. 282
Cartouches	p. 283
Mousseurs	p. 283
Siphons lavabo	p. 283




356

BAIGNOIRES ET WC

Acanthe	p. 362
Andros	p. 379
Atlanta duo	p. 383
Atoll.....	p. 378
Balzan	p. 377
Bohème.....	p. 370
Catane	p. 375
Élena	p. 381
Inca - Santana	p. 382
Harès.....	p. 371
Lips	p. 368
Maïa	p. 373
Marina	p. 380
Modéna d'angle	p. 372
Muse	p. 366
Royale	p. 376
Thalie	p. 364
Ulysse.....	p. 374

Accessoires	p. 384
Balnéothérapie.....	p. 360
WC	p. 386



284

PAROIS DE DOUCHE

Air.....	p. 302
April.....	p. 301
Aribo.....	p. 303
Bellagio.....	p. 324
Club.....	p. 298
Cobra.....	p. 330
Deliss.....	p. 308
Epona.....	p. 316
Finn	p. 300
Fox	p. 296
Goji	p. 297
Hilton	p. 294
Hydra.....	p. 304
Néo.....	p. 288
Palma.....	p. 332
Trendy.....	p. 314
Vénus.....	p. 310
Wilson.....	p. 328


Sur-mesure **p. 328**

Pare-baignoires **p. 336**

Accessoires **p. 388**

Fixations et profilés..... **p. 292**

Aide au choix **p. 406**



340

RECEVEURS

Alicante	p. 344
Alicante décoratif	p. 346
Bilbao.....	p. 352
Darbo.....	p. 350
Dino.....	p. 354
Féroé	p. 348
Tito.....	p. 355
Ugo.....	p. 354

Solidstone..... **p. 344**

Polybéton..... **p. 354**

Bondes **p. 355**

Canneaux de douche **p. 355**



388

ACCESSOIRES

Barre de maintien.....	p. 397
Brosse WC	p. 386
Pieds de meubles.....	p. 390
Porte sèche cheveux et lisseur	p. 396
Portes serviettes.....	p. 396
Raclette douche.....	p. 397
Sèche-serviettes	p. 389

AIDES AU CHOIX

Accords vasques et meubles.....	p. 401
Compatibilité vasques et bondes..	p. 402
Compatibilité vasques et meubles..	p. 403
Meubles par coloris.....	p. 417
Meubles par taille.....	p. 400
Robinetterie synoptique	p. 404
Type de parois de douche.....	p. 406

INFORMATIONS

CGV	p. 415
Conseils d'entretien.....	p. 413
Matériaux.....	p. 412
Normes et garanties	p. 414
Présentoirs	p. 410



Le sur-mesure permet de s'adapter à toutes les configurations

Collection meuble

Belem - Dakota - Dune
Frégate - Fuji - Héritage - Honoré
Horn - Stratège

Collection plan-vasque

Cinéa - Dorian - Fusion - Otto - Stratège

Collection receveur

Alicante - Bilbao - Darbo - Féroé

Collection paroi de douche

Cobra - Palma - Wilson

Formulaires.....p. 408

Coloris sur RAL



Meuble Frégate	p. 046
Colonne Fusion	p. 051

L'ESPRIT O'DESIGN

COLLECTION 2024

Nos collections de meubles s'inspirent de la nature, de la mode, des dernières tendances avec une attention particulière portée sur les matériaux et les couleurs.

Tous nos meubles sont imaginés et fabriqués pour répondre aux attentes les plus exigeantes, utilisation de matériaux de qualité (bois labellisé PEFC), équipements haut de gamme des tiroirs (glissières Hettich, Salice, Donati ou Grass), finitions brutes, mélaminées ou laques irréprochables.



Le sur-mesure permet de répondre aux attentes les plus exigeantes.

Les designs exclusifs de nos collections sont faits de tradition et de créativité. Laissant libre cours à leur imagination les créateurs aiment réinterpréter à leur guise les matières et les formes, en les laissant libres, justes sublimes par une finition innovante comme le modèle HONORÉ dans sa version microciment, ou en les sculptant à la façon des collections HÉRITAGE et HORN.


Nous sélectionnons avec soin les finitions de nos collections, elles suggèrent une émotion, évoquent un moment précieux. Le nuancier des laques s'enrichit des couleurs Sienne et Toscane aux tonalités chaudes et envoûtantes.



Les nuances qui vous tiennent à coeur sont aussi réalisables avec la gamme FRÉGATE et les 213 coloris du RAL Classic en mat, brillant ou velours.



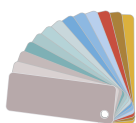
Les collections



Les QR codes sur chaque page produit vous permettent d'accéder au site en ligne et de télécharger les schémas, notices et ILV.




La 3D et la réalité augmentée vous permettent de visualiser nos meubles et de les positionner dans votre environnement grâce à la caméra de votre smartphone ou tablette.

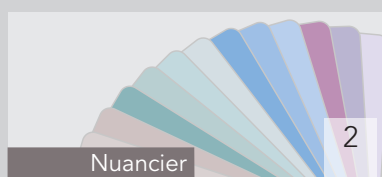






Nuancier des collections O'Design page 2

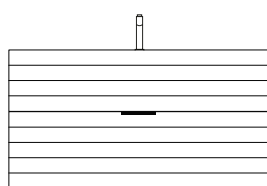
Les lave-mains



Les collections



Nos collections de meubles de salle de bains sont présentées avec des suggestions de plan vasques et de miroirs, d'autres modèles sont proposés (nous vous invitons à consulter les aides au choix pour en vérifier les compatibilités p.399).



Horn

Collection

Inspirée par la beauté sauvage des îles de l'archipel de la terre de feu la collection HORN joue avec le mouvement et la matière offrant aux regards un visage aux multiples aspects.


Déclinés en version laquée ou en chêne massif et proposés en 4 dimensions et un module, les meubles HORN bénéficient du «sur-mesure» pour les salles de bains les plus exigeantes.



HORN en 1000 finition laqué mat sienne - 1 tiroir (sur-mesure)
Plan vasque CINÉA en MineralMarmo® excentré à gauche
Miroir HORIZON - Robinetterie DRAKAR



HORN en 1000 finition chêne massif
Plan vasque CINÉA en MineralMarmo® excentré à gauche
Miroir rétro-éclairant DACHA - Robinetterie DARKAR



HORN finition laqué Sienne



HORN finition érable massif

Horn

Collection



HORN en 1200 finition chêne massif
Plan DORIAN en Solid Surface - Vasques à poser DANUBE
Miroirs LED rétro-éclairants HYPNOSE - Robinetterie HANAÉ



Collection Horn

Meuble 2 tiroirs en L800 - L1000 - L1200 - L1400 mm et 1 tiroir en L1000 mm

Tiroirs coulissants métalliques Grass avec fermeture progressive SOFT CLOSE - Ouverture totale - Poignée intégrée
Façade et joues structurées
Finition laqué
- Corps en MFC ép. 16 mm
- Façades et joues en MDF ép. 16 mm
Finition chêne massif
- Corps et façades en chêne massif ép. 21 mm
Livré sans vidage (p.282)

Colonnes


Réversible
1 porte 4 étagères ou 2 portes 8 étagères
Prise de main intégrée
Façade et joues lisses
Finition laqué
- Corps en MFC ép. 16 mm
- Façades et joues en MDF ép. 16 mm
Finition chêne massif
- Corps et façades en chêne massif ép. 21 mm

800
1000
1200
1400
←→

←→
SUR
MESURE

FINITIONS SUR DÉLAI (7 semaines)

Bois massif



noyer

érable

Laqué poudré



terracotta

smoke

gris aloé

Laqué mat



blush

sable

amande

taupe

bleu cobalt

gris anthracite

rouge marsala

noir absolu

FINITIONS DISPONIBLES

Laqué mat



BM - blanc craie



SI - sienne



CH - chêne



TO - toscane

Collection
Horn

800

800 mm / centré

1000

1000 mm / centré

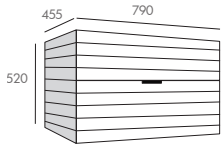
1000

1000 mm / centré

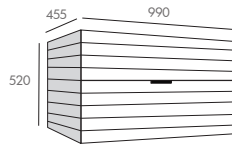
1200

1200 mm / gauche

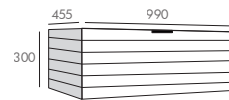
CAISSONS



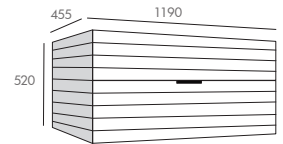
CAIS-HORN800BM
CAIS-HORN800SI
CAIS-HORN800TO
 Prix Public H.T. 899,00 €
CAIS-HORN800CH
 Prix Public H.T. 1759,00 €



CAIS-HORN1000BM
CAIS-HORN1000SI
CAIS-HORN1000TO
 Prix Public H.T. 999,00 €
CAIS-HORN1000CH
 Prix Public H.T. 1899,00 €



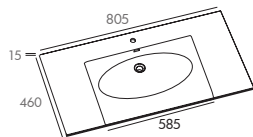
CAIS-HORN1000BM-1T
CAIS-HORN1000SI-1T
CAIS-HORN1000TO-1T
 Prix Public H.T. 699,00 €
CAIS-HORN1000CH-1T
 Prix Public H.T. 1299,00 €



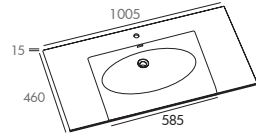
CAIS-HORN1200BM-CG
CAIS-HORN1200SI-CG
CAIS-HORN1200TO-CG
 Prix Public H.T. 1049,00 €
CAIS-HORN1200CH-CG
 Prix Public H.T. 2099,00 €

PLANS VASQUES conseillés

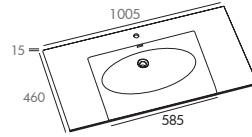
MineralMarmo®



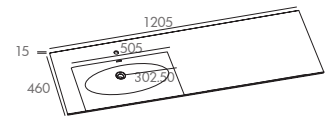
VAS-CINEA800M (mat)
VAS-CINEA800B (brillant)
 Prix Public H.T. 268,10 €



VAS-CINEA1000M (mat)
VAS-CINEA1000B (brillant)
 Prix Public H.T. 301,90 €



VAS-CINEA1000M (mat)
VAS-CINEA1000B (brillant)
 Prix Public H.T. 301,90 €



VAS-CINEA1200M-CG (mat)
VAS-CINEA1200B-CG (brillant)
 Prix Public H.T. 393,30 €

NB : les plans vasques en MineralMarmo® sont vendus percés ou non-percés (NP) - Se référer p.142

Composition plans et vasques à poser



P. 140

+



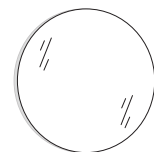
P. 141

ACCESSOIRES



P. 388

MIROIRS



P. 162

Sur-mesure - Sur délai (7 semaines)

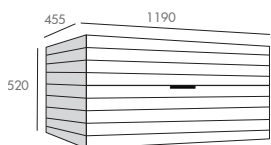
Les meubles peuvent être fabriqués sur-mesure (au centimètre près):

Autres dimensions : 700 mm < largeur caisson < 1500 mm
Majoration de 25% du prix public de la dimension supérieure
(ex. dim 1100 prix du 1200 + 25 %)
Pour dimension > 1400 mm nous consulter

Autres finitions : selon le nuancier proposé
Tarif prix public majoré de 195 € sur le caisson et 160 €
sur la colonne

1200

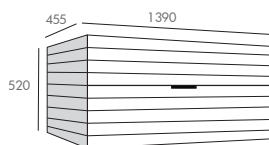
1200 mm / double vasque



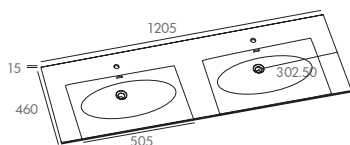
CAIS-HORN1200BM
CAIS-HORN1200SI
CAIS-HORN1200TO
 Prix Public H.T. 1049,00 €
CAIS-HORN1200CH
 Prix Public H.T. 2099,00 €

1400

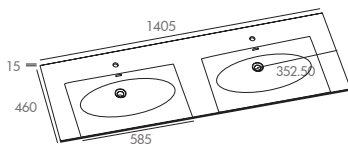
1400 mm / double vasque



CAIS-HORN1400BM
CAIS-HORN1400SI
CAIS-HORN1400TO
 Prix Public H.T. 1339,00 €
CAIS-HORN1400CH
 Prix Public H.T. 2399,00 €



VAS-CINEA1200M-DV (mat)
VAS-CINEA1200B-DV (brillant)
 Prix Public H.T. 401,00 €

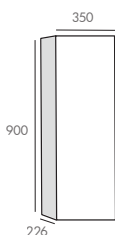


VAS-CINEA1400M-DV (mat)
VAS-CINEA1400B-DV (brillant)
 Prix Public H.T. 528,90 €

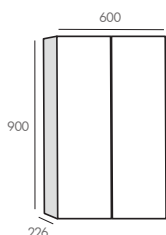
Autres plans vasques
disponibles selon dimensions p.140

GARANCE p.149
GRÉCO p.146
OTTO p.144
WEDGE p.148

Aide aux choix p.401

COLONNES

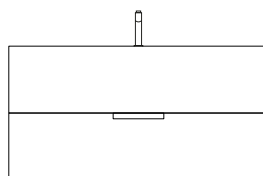
FUJI-C900BM
FUJI-C900SI
FUJI-C900TO
 Prix Public H.T. 422,90 €
FUJI-C900CH
 Prix Public H.T. 1159,00 €



FUJI-C2P900BM
FUJI-C2P900SI
FUJI-C2P900TO
 Prix Public H.T. 739,00 €
FUJI-C2P900CH
 Prix Public H.T. 1489,00 €



HONORE en 1200 finition laqué blanc mat
Plan double vasque CINÉA en MineralMarmo® - Miroir rétro-éclairant HORIZON - Robinetterie HANAÉ



Honoré

Collection

Avec un design minimaliste la collection HONORÉ reflète un art de vivre basé sur l'essentiel. Lignes franches, façades lisses, prise de main discrète. Les finitions sélectionnées laissent libre cours à l'imagination.

Aspect brut revêtu d'une texture micro-ciment, version élégante en laqué mat ou luxueuse en chêne massif.

Proposée en 4 dimensions, la gamme bénéficie du «sur-mesure».





HONORÉ en 1400 finition microciment amande
Plan double vasque CINÉA - Miroir rétro-éclairant DACHA - Robinetterie GRAFIK



En microciment,
une finition innovante
à l'aspect brut,
appliqué manuellement
pour plus d'authenticité.



Honoré

Collection



HONORÉ en 800 finition chêne massif

Plan DORIAN - Vasque à poser DANUBE - Miroir rétro-éclairant FALBALA - Robinetterie FIGARO



Collection Honoré

Meuble 2 tiroirs en L800 - L1000 simple cuve centrée

2 tiroirs L1200 et L1400 mm double vasque

Tiroirs coulissants métalliques Grass avec
fermeture progressive SOFT CLOSE -

Ouverture totale - Poignée intégrée

Finition micro-ciment et laqué

- Corps en MFC ép. 16 mm

- Façades et joues en MDF ép. 16 mm

Finition chêne massif

- Corps et façades en chêne massif ép. 21 mm

Livré sans vidage (p.282)

Colonnes

Réversible

1 porte 4 étagères ou 2 portes 8 étagères

Prise de main intégrée

Finition micro-ciment et laqué

- Corps en MFC ép. 16 mm

- Façades et joues en MDF ép. 16 mm

Finition chêne massif

- Corps et façades en chêne massif ép. 21 mm

800
1000
1200
1400

←→
SUR
MESURE

FINITIONS SUR DÉLAI

(7 semaines)

Bois massif



noyer



érable

Laqué poudré



terracotta



smoke



gris aloé

Laqué mat



blush



amande



sable



taupe



sienne



toscane



bleu cobalt



gris
anthracite



rouge
marsala



noir
absolu

FINITIONS DISPONIBLES

Microciment



MAM - amande

Bois massif



CH - chêne clair

Laqué mat



B - blanc craie

Collection
Honoré

800

800 mm / centré

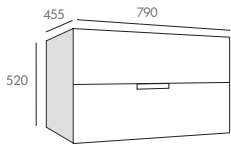
1000

1000 mm / centré

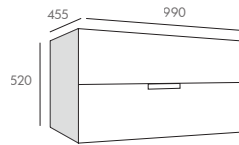
1200

1200 mm / double vasque

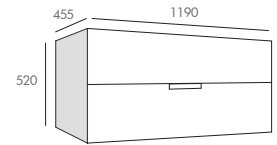
CAISSONS



CAIS-HONO800BM
Prix Public H.T. 869,00 €
CAIS-HONO800MAM
Prix Public H.T. 1099,00 €
CAIS-HONO800CH
Prix Public H.T. 1669,00 €



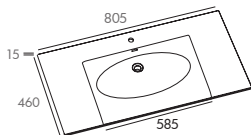
CAIS-HONO1000BM
Prix Public H.T. 969,00 €
CAIS-HONO1000MAM
Prix Public H.T. 1199,00 €
CAIS-HONO1000CH
Prix Public H.T. 1799,00 €



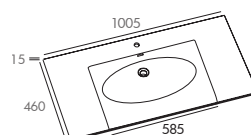
CAIS-HONO1200BM
Prix Public H.T. 1019,00 €
CAIS-HONO1200MAM
Prix Public H.T. 1319,00 €
CAIS-HONO1200CH
Prix Public H.T. 1969,00 €

PLANS VASQUES conseillés

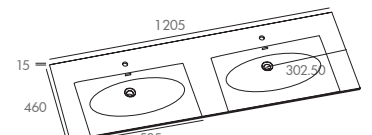
MineralMarmo®



VAS-CINEA800M (mat)
VAS-CINEA800B (brillant)
Prix Public H.T. 268,10 €



VAS-CINEA1000M (mat)
VAS-CINEA1000B (brillant)
Prix Public H.T. 301,90 €



VAS-CINEA1200M-DV (mat)
VAS-CINEA1200B-DV (brillant)
Prix Public H.T. 401,00 €

NB : les plans vasques en MineralMarmo® sont vendus percés ou non percés (NP) - Se référer p.142

Composition plans et vasques à poser



P. 140

+



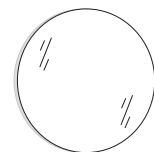
P. 141

ACCESSOIRES



P. 388

MIROIRS



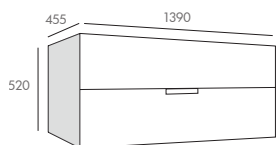
P. 162

Sur-mesure - Sur délai (7 semaines)
Les meubles peuvent être fabriqués sur-mesure (au centimètre près):

Autres dimensions : 700 mm < largeur caisson < 1500 mm
Majoration de 25% du prix public de la dimension supérieure
(ex. dim 1100 prix du 1200 + 25 %)
Pour dimension > 1400 mm nous consulter

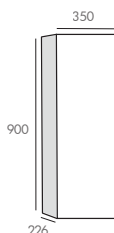
Autres finitions : selon le nuancier proposé
Tarif prix public majoré de 195 € sur le caisson et 160 € sur la colonne

1400
1400 mm / double vasque

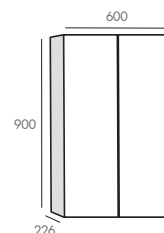


CAIS-HONO1400BM
Prix Public H.T. 1279,00 €
CAIS-HONO1400MAM
Prix Public H.T. 1579,00 €
CAIS-HONO1400CH
Prix Public H.T. 2199,00 €

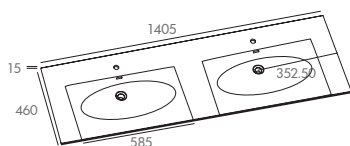
COLONNES



FUJI-C900BM
Prix Public H.T. 422,90 €
FUJI-C900MAM
Prix Public H.T. 599,00 €
FUJI-C900CH
Prix Public H.T. 1159,00 €



FUJI-C2P900BM
Prix Public H.T. 739,00 €
FUJI-C2P900MAM
Prix Public H.T. 939,00 €
FUJI-C2P900CH
Prix Public H.T. 1489,00 €

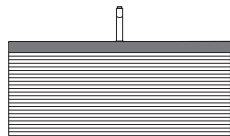


VAS-CINEA1400M-DV (mat)
VAS-CINEA1400B-DV (brillant)
Prix Public H.T. 528,90 €

Autres plans vasques
disponibles selon dimensions p.140

GARANÇE p.149
GRÉCO p.146
OTTO p.144
WEDGE p.148

Aide aux choix p.401



Héritage

Collection

La matière au service du beau. La collection Héritage et sa façade cannelée, réinvente les codes de l'élégance intemporelle.

Discrète, la prise de main s'intègre le long du tiroir..

Une gamme aérienne déclinée en laqué blanc craie, sienne ou toscane derniers coloris tendances du nuancier 2024 ou en chêne massif.

Proposée en 2 dimensions, la gamme bénéficie du sur-mesure.





HÉRITAGE en 800 finition laqué mat toscane
Plan vasque CINÉA en MineralMarmo®
Colonne HÉRITAGE 2 portes finition laqué mat toscane
Miroir rétro-éclairant GALET
Robinetterie FIGARO



HÉRITAGE en 800 finition laqué mat sienne
Plan vasque CINÉA en MineralMarmo®
Miroir rétro-éclairant FLORE
Robinetterie FIGARO



Collection
Héritage

Meuble sous vasque 1 tiroir

L800 mm avec plan vasque centré ou L1200 mm

avec simple vasque décentrée à gauche

Un tiroir coulissant métallique GRASS avec

fermeture progressive SOFT CLOSE

Ouverture totale - Poignée intégrée

Façade cannelée, joues lisses

Finition laqué

- Corps en MFC ép. 16 mm

- Façades et joues en MDF ép. 16 mm

Finition chêne massif

- Corps et façades en chêne massif ép. 21 mm

Livré sans vidage (p.282)

Colonnes

Réversible - 2 portes et 8 étagères

Façade cannelée, joues lisses

Finition laqué :

- Corps en MFC ép. 16 mm

- Façades et joues en MDF ép. 16 mm

Finition chêne massif

- corps et façade en chêne massif ép. 21 mm



FINITIONS SUR DÉLAI (7 semaines)

Laqué mat



blush



sable



amande



taupe



bleu cobalt



gris anthracite



rouge marsala



noir absolu

Laqué poudré



terracotta



smoke



gris aloé

Bois massif



noyer

FINITIONS DISPONIBLES

Laqué mat



BM - blanc craie



SI - sienne



TO - toscane

Bois massif



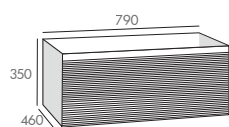
CH - chêne

Collection
Héritage

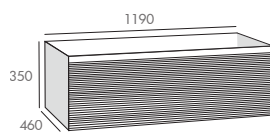
800
 800 mm / centré

1200
 1200 mm / gauche

CAISSON

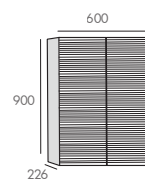


- CAIS-HER800BM
- CAIS-HER800SI
- CAIS-HER800TO
- Prix Public H.T. 639,00 €
- CAIS-HER800CH
- Prix Public H.T. 1119,00€



- CAIS-HER1200BM-CG
- CAIS-HER1200SI-CG
- CAIS-HER1200TO-CG
- Prix Public H.T. 719,00 €
- CAIS-HER1200CH-CG
- Prix Public H.T. 1369,00 €

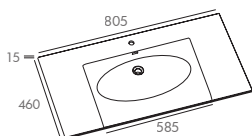
COLONNE



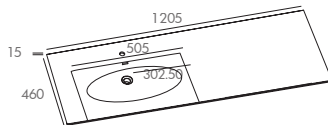
- HER-C2P900BM
- HER-C2P900SI
- HER-C2P900TO
- Prix Public H.T. 759,00 €
- HER-C2P900CH
- Prix Public H.T. 1599,00 €

PLANS VASQUES

MineralMarmo®



- VAS-CINEA800M (mat)
- VAS-CINEA800B (brillant)
- Prix Public H.T. 268,10 €



- VAS-CINEA1200M-CG (mat)
- VAS-CINEA1200B-CG (brillant)
- Prix Public H.T. 393,30 €

Autres plans vasques disponibles selon dimensions p.140

- GARANÇE p.149
- GRÉCO p.146
- OTTO p.144
- WEDGE p.148

Aide aux choix p.401

NB : les plans vasques en MineralMarmo® sont vendus percés ou non percés (NP) - Se référer p.142

Composition plans et vasques à poser



P. 140

+



P. 141

MIROIRS



P. 162

ACCESSOIRES



P. 388

Sur-mesure - Sur délai (7 semaines)

Les meubles peuvent être fabriqués sur-mesure (au centimètre près):

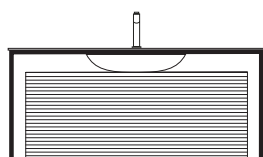
Autres dimensions : 700 mm < largeur caisson < 1500 mm
Majoration de 25% du prix public de la dimension supérieure
(ex. dim 1100 prix du 1200 + 25 %)
Pour dimension > 1200 mm nous consulter

Autres finitions : selon le nuancier proposé
Tarif prix public majoré de 195 € sur le caisson et 160 €
sur la colonne



Héritage

Collection



Fargo

Collection

Un jeu de matières souligné par une structure en métal laqué noir. Chaque détail est soigné, plan vasque en Solid surface affleurant le meuble, façade cannelée dotée d'une prise de main discrète, choix de finition unique.

En bois massif aux reflets ambrés pour le chêne, tons chocolat pour le noyer ou en version laquée amande ou gris aloé poudré.





FARGO en 1300 finition laqué mat gris aloé
Plan vasque FARGO en Solid surface - Miroir rétro-éclairant DACHA
Robinetterie DRAKAR - Colonne FARGO finitionlaqué mat gris aloé



FARGO en 800 finition noyer massif
Plan vasque FARGO en Solid surface
Miroir rétro-éclairant FLORE - Robinetterie DRAKAR
Colonne FARGO en noyer massif



Collection
Fargo

Meuble sous vasque 1 tiroir

L800 mm avec plan vasque centré ou L1300 mm avec simple vasque décentrée à gauche

Un tiroir coulissant métallique GRASS avec fermeture progressive SOFT CLOSE

Ouverture totale

Façade cannelée, joues lisses

Structure en métal laqué noir

Finition laqué mat :

- corps et joues en MFC ép. 16 mm et façades en MDF ép. 16 mm

Finition bois massif :

- corps et façade noyer ou chêne massif - ép. 21 mm

Livré sans vidage (p.282)

Plan vasque

Plan vasque FARGO en Solid-surface L800 - L1300 mm

800
1300
↔

Colonne

Réversible - 1 porte et 1 étagère

Finition laqué mat :

- corps et joues en MFC ép. 16 mm et façades en MDF ép. 16 mm

Finition bois massif :

- corps et façade en noyer ou chêne massif ép. 21 mm

FINITIONS SUR DÉLAI
(7 semaines)

Laqué mat



blush

sable

toscane



taupe

bleu cobalt

sienne



gris anthracite

rouge marsala

noir absolu



blanc craie

Laqué poudré



terracotta

smoke

FINITIONS DISPONIBLES

Laqué mat



AM - amande



GA - gris aloé poudré

Bois massif



NO - noyer



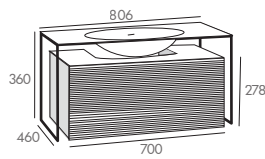
CH - chêne clair

Collection
Fargo

800
 800 mm / centré

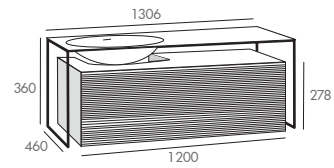
1300
 1300 mm / gauche

CAISSON / PLAN VASQUE



(Ensemble caisson et plan vasque)

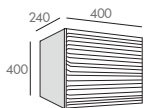
- FARGO800AM**
- FARGO800GA**
- Prix Public H.T. 1349,90 €
- FARGO800CH**
- FARGO800NO**
- Prix Public H.T. 1977,80 €



(Ensemble caisson et plan vasque)

- FARGO1300AM-CG**
- FARGO1300GA-CG**
- Prix Public H.T. 1765,90 €
- FARGO1300CH-CG**
- FARGO1300NO-CG**
- Prix Public H.T. 2527,80 €

COLONNE




- FARGO-C400AM**
- FARGO-C400GA**
- Prix Public H.T. 353,60 €
- FARGO-C400CH**
- FARGO-C400NO**
- Prix Public H.T. 847,00 €

Autres finitions

Sur délai (7 semaines)

Selon le nuancier proposé
 Tarif prix public majoré de
 195 € sur le caisson et
 160 € sur la colonne

MIROIRS



P. 162

ACCESSOIRES



P. 388



FARGO en 1300 finition laqué poudré gris aloé
Plan vasque en Solid surface
Robinetterie DRAKAR

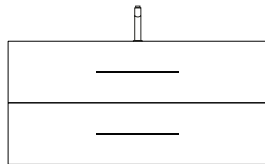


Colonne FARGO
finition laqué poudré gris aloé



Fargo

Collection



Frégate

Collection

Intemporelle, la collection Frégate multiplie les atouts et invite à la personnalisation en proposant un choix de poignées mais aussi un nuancier RAL en complément d'une palette de couleurs choisie avec soin.

Proposés en 4 dimensions avec simple ou double vasque, les modèles sont déclinés en six coloris de laque finition mate, brillante ou au toucher velours : blanc, sable, noir, lune, aloé ou bleu Mahonia.





FRÉGATE en 1200 finition laqué mat sable

Poignées GOTHA laiton brossé

Colonne FUSION finition laqué mat sable

Plan double vasque CINÉA en MineralMarmo®

Miroir rétro-éclairant DACHA - Robinetterie FIGARO



FRÉGATE en 800 finition laqué velours RAL 5014
Poignées GOTHA laiton brossé
Plan à poser FUSION finition laqué RAL 5014 - Vasque à poser HAORI
Miroir rétro-éclairant FALBALA - Robinetterie FIGARO
Colonne FRÉGATE finition laqué velours RAL 5014

LES POIGNÉES

EN OPTION AU CHOIX

Modjo



chêne

noyer

Nagari



chêne

noyer

Twin



chromé

chromé brossé

Twist



chêne

noyer

Gotha




laiton brossé

blanc mat

noir mat

LES COLORIS SUR RAL



En complément d'une sélection de coloris standards (blanc, noir, sable, bleu mahonia, lune et aloé) choisissez parmi plus de 200 TEINTES dans le nuancier RAL classic.

Finition mate, brillante ou velours.

Exemples de meuble sur RAL (délai 7 semaines)



RAL 7047



RAL 7024



RAL 3016



RAL 3012



RAL 5023



RAL 5014

Exemples de plan sur RAL (délai 7 semaines)



RAL 5023



RAL 5014



FRÉGATE en 800 finition laqué velours aloé
Poignées MODJO noyer
Plan vasque DORIAN - Vasque à poser DANUBE
Robinetterie GRAFIK - Miroir rétro-éclairant FALBALA
Colonne FUSION finition laqué velours aloé



FRÉGATE en 800 finition laqué velours aloé
Plan vasque CINÉA - Robinetterie CRONOS



Colonne FRÉGATE laqué velours aloé
Poignée MODJO



Collection
Frégate

Meuble avec 2 tiroirs en simple vasque L800 - L1000 - L1200 mm et en double vasque L1200 - L1400 mm

2 tiroirs coulissants métalliques GRASS avec fermeture progressive SOFT CLOSE Ouverture totale - Séparateur de tiroir inclus
Corps et joues en MFC - ép. 16 mm
Façades en MDF - ép. 16 mm
Finition extérieure laqué velours, mat ou brillant
Poignées au choix en option
Livré sans vidage (p.282)

Colonnes


FRÉGATE avec poignée au choix en option
Réversible - 1 porte et 4 étagères
Fermeture progressive SOFT CLOSE
Corps, joues et façades en MDF - ép. 16 mm
Finition extérieure laqué velours, mat ou brillant
FUSION
Ouverture à gauche ou à droite - 1 porte, 3 étagères et 3 niches ouvertes
Fermeture progressive SOFT CLOSE - ouverture PUSH
Corps et joues en MFC - ép. 16 mm
Façades en MDF - ép. 16 mm
Finition extérieure laqué velours, mat ou brillant



COLORIS SUR DÉLAI
(7 semaines)

FINITIONS DISPONIBLES

Laqué mat (M), velours (MV) ou brillant (B)



Choisissez parmi plus de 200 TEINTES dans le nuancier RAL classic
Finition mate (M), velours (MV) ou brillante (B)



BM - Blanc craie
BV - Blanc velours
B - Blanc glacier



S - Sable



BMV - Bleu mahonia



LV - Lune



AV - Aloé



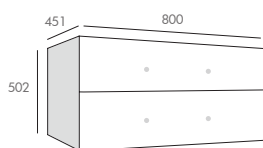
NM - Noir absolu
NV - Noir velours

Collection
Frégate

800

800 mm / centré

CAISSONS sans poignées

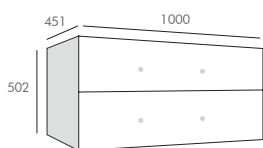


- CAIS-FRE800BM/BV/B
 - CAIS-FRE800S
 - CAIS-FRE800LV
 - CAIS-FRE800AV
 - CAIS-FRE800BMV
 - CAIS-FRE800NV/NM
- Prix Public H.T. 642,70 €

CAIS-FRE800RAL
Prix Public H.T. 840,30 €
Sur délai (7 semaines)

1000

1000 mm / centré

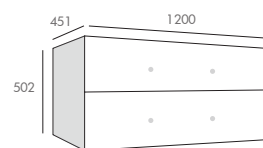


- CAIS-FRE1000BM/BV/B
 - CAIS-FRE1000S
 - CAIS-FRE1000LV
 - CAIS-FRE1000AV
 - CAIS-FRE1000BMV
 - CAIS-FRE1000NV/NM
- Prix Public H.T. 684,30 €

CAIS-FRE1000RAL
Prix Public H.T. 881,90 €

1200

1200 mm / centré

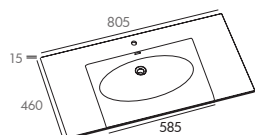


- CAIS-FRE1200BM-SC/BV-SC/B-SC
 - CAIS-FRE1200S-SC
 - CAIS-FRE1200LV-SC
 - CAIS-FRE1200AV-SC
 - CAIS-FRE1200BMV-SC
 - CAIS-FRE1200NV-SC/NM-SC
- Prix Public H.T. 788,30 €

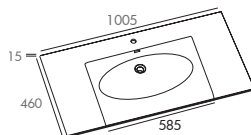
CAIS-FRE1200RAL-SC
Prix Public H.T. 985,90 €

PLANS VASQUES

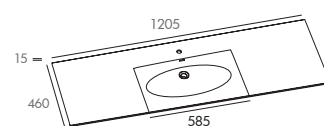
MineralMarmo®



- VAS-CINEA800M (mat)
 - VAS-CINEA800B (brillant)
- Prix Public H.T. 268,10 €



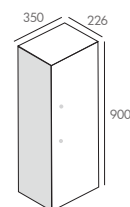
- VAS-CINEA1000M (mat)
 - VAS-CINEA1000B (brillant)
- Prix Public H.T. 301,90 €



- VAS-CINEA1200M-SC (mat)
 - VAS-CINEA1200B-SC (brillant)
- Prix Public H.T. 351,40 €

NB : les plans vasques en MineralMarmo® sont vendus percés ou non percés (NP) - Se référer p.142

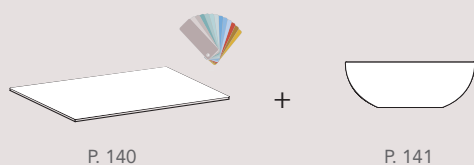
COLONNE sans poignées



- FRÉGATE
- FRE-C900BM/BV/B
 - FRE-C900S
 - FRE-C900LV
 - FRE-C900AV
 - FRE-C900BMV
 - FRE-C900NV/NM
- Prix Public H.T. 467,00 €

FRE-C900RAL
Prix Public H.T. 607,40 €

Composition plans et vasques à poser



P. 140

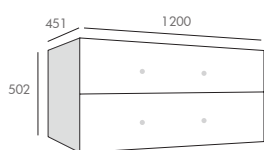
P. 141

Sur-mesure - Sur délai (7 semaines)
Les meubles peuvent être fabriqués sur-mesure (au centimètre près):

Autres dimensions : 600 mm < largeur caisson < 1400 mm - Profondeur réduite sur demande
Majoration de 40% du prix public de la dimension supérieure (ex. dim 1100 prix du 1200 mm + 40 %)

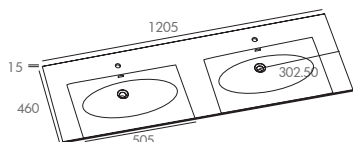
1200

1200 mm / double vasque



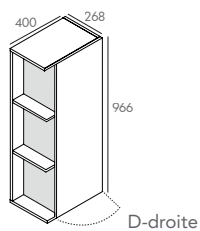
CAIS-FRE1200BM/BV/B 
CAIS-FRE1200S 
CAIS-FRE1200LV 
CAIS-FRE1200AV 
CAIS-FRE1200BMV 
CAIS-FRE1200NV/NM 
Prix Public H.T. 788,30 €

CAIS-FRE1200RAL 
Prix Public H.T. 985,90 €



VAS-CINEA1200M-DV (mat)
VAS-CINEA1200B-DV (brillant)
Prix Public H.T. 401,00 €

COLONNES



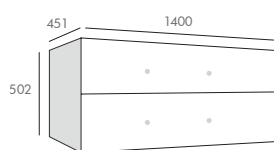
FUSION

FUS-C970BV-D 
FUS-C970S-D 
FUS-C970LV-D 
FUS-C970AV-D 
FUS-C970BMV-D 
FUS-C970NV-D 
Prix Public H.T. 517,90 €


FUS-C970RAL-D 
Prix Public H.T. 831,00 €

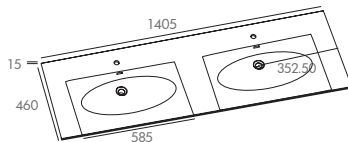
1400

1400 mm / double vasque



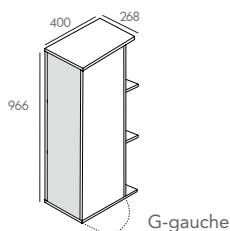
CAIS-FRE1400BM/BV/B 
CAIS-FRE1400S 
CAIS-FRE1400LV 
CAIS-FRE1400AV 
CAIS-FRE1400BMV 
CAIS-FRE1400NV/NM 
Prix Public H.T. 892,30 €







CAIS-FRE1400RAL 
Prix Public H.T. 1089,90 €



VAS-CINEA1400M-DV (mat)
VAS-CINEA1400B-DV (brillant)
Prix Public H.T. 528,90 €

Autres vasques disponibles
selon dimensions p.140
Aide aux choix p.401





FUS-C970BV-G 
FUS-C970S-G 
FUS-C970LV-G 
FUS-C970AV-G 
FUS-C970BMV-G 
FUS-C970NV-G 
Prix Public H.T. 517,90 €

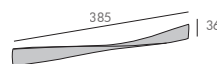
FUS-C970RAL-G 
Prix Public H.T. 831,00 €



POIGNÉES

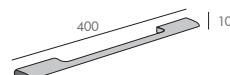
Entraxe 320 mm
(à l'unité)





Poignée en zamak TWIN
TW320CB  (chromé brillant)
TW320CM  (chromé brossé)
Prix Public H.T. 41,60 €






Poignée en bois TWIST
TW320CH  (chêne)
Prix Public H.T. 31,20 €
TW320NO  (noyer)
Prix Public H.T. 46,80 €






Poignée en bois NAGARI
NA320CH  (chêne)
Prix Public H.T. 19,80 €
NA320NO  (noyer)
Prix Public H.T. 25,00 €



Poignée en bois MODJO
MO320CH  (chêne)
Prix Public H.T. 19,80 €
MO320NO  (noyer)
Prix Public H.T. 25,00 €



Poignée en aluminium GOTHALUMINUM
GOT320BM  (blanc mat)
GOT320NM  (noir mat)
GOT320LB  (laiton brossé)
Prix Public H.T. 39,00 €

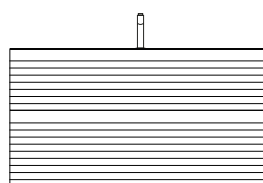
COLLECTION MEUBLE / DUNE

NOUVELLE FINITION



DUNE en 1400 finition laqué mat blanc craie

Plan double vasque CINÉA - Miroir rétro-éclairant antibuée GROOVE
Robinetterie FIGARO - Colonnes DUNE finition laqué mat blanc craie



Dune

Collection

Un subtil jeu d'ombres et de lumières distillé par le relief des ondulations en façade.

Les prises de mains, finement incrustées, sont discrètes et suivent harmonieusement les lignes directrices.

Proposés en 4 dimensions et un module, les meubles Dune bénéficient du «sur-mesure» pour les salles de bains les plus exigeantes.

Finition laquée mat ou chêne massif.



DUNE en 1200 finition chêne massif
Plan double vasque CINÉA - Miroir retro-éclairant antibuée HORIZON
Robinetterie HANAÉ - Colonnes DUNE finition chêne massif



DUNE finition chêne massif



DUNE finition chêne massif

Dune

Collection



DUNE en 800 finition laqué mat gris anthracite
Plan simple vasque CINÉA - Miroir rétro-éclairant FALBALA
Robinetterie HANAÉ - Module DUNE - Plan DORIAN



Collection
Dune

Meuble 2 tiroirs en L800, L1000, L1200 et L1400 mm

2 tiroirs coulissants équipés de glissières métalliques DONATI avec fermeture progressive SOFT CLOSE - Ouverture totale - Poignée intégrée

Finition laqué :

- Corps et joues en MFC ép. 16 mm et façades en MDF ép. 30 mm

Finition bois massif :

- Corps et façade chêne massif - ép. 21 mm
Livré sans vidage (p.282)

Module à suspendre 1 tiroir en L1000 mm

Tiroir coulissant équipé de glissières métalliques DONATI avec fermeture progressive SOFT CLOSE - Ouverture totale - Poignée intégrée

Finition laqué :

- Corps et joues en MFC ép. 16 mm et façades en MDF ép. 30 mm

Finition bois massif :

- Corps et façade chêne massif - ép. 21 mm
Plan supérieur en Solid Surface

Colonne

Réversible - 1 porte et 1 étagère

Finition laqué :

- Corps et joues en MFC ép. 16 mm et façades en MDF ép. 30 mm

Finition bois massif :

- Corps et façade chêne massif - ép. 21 mm

800
1000
1200
1400
←→

MODULE

1000
←→

←→
SUR
MESURE

FINITIONS SUR DÉLAI
(7 semaines)

Laqué mat



Laqué poudré



FINITIONS DISPONIBLES

Laqué mat




B - blanc craie

S - sable

Bois massif



CH - chêne



A - gris anthracite

NM - noir absolu

Collection
Dune

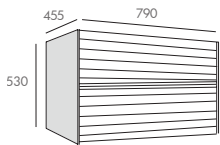
800
800 mm / centré






1000
1000 mm / centré

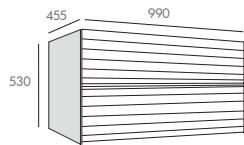
1200
1200 mm / centré






1200
1200 mm / gauche

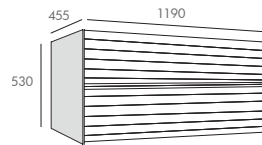
CAISSONS








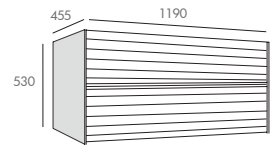
CAIS-DUNE800B 
CAIS-DUNE800S 
CAIS-DUNE800A 
CAIS-DUNE800NM 
 Prix Public H.T. 770,90 €
CAIS-DUNE800CH 
 Prix Public H.T. 1699,00 €



CAIS-DUNE1000B 
CAIS-DUNE1000S 
CAIS-DUNE1000A 
CAIS-DUNE1000NM 
 Prix Public H.T. 854,50 €
CAIS-DUNE1000CH 
 Prix Public H.T. 1899,00 €

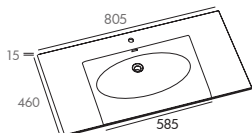


CAIS-DUNE1200B-SC 
CAIS-DUNE1200S-SC 
CAIS-DUNE1200A-SC 
CAIS-DUNE1200NM-SC 
 Prix Public H.T. 909,50 €
CAIS-DUNE1200CH-SC 
 Prix Public H.T. 2199,00 €

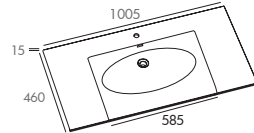


CAIS-DUNE1200B-CG 
CAIS-DUNE1200S-CG 
CAIS-DUNE1200A-CG 
CAIS-DUNE1200NM-CG 
 Prix Public H.T. 909,50 €
CAIS-DUNE1200CH-CG 
 Prix Public H.T. 2199,00 €

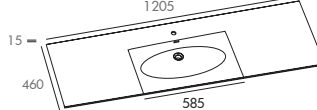
PLANS VASQUES
MineralMarmo®



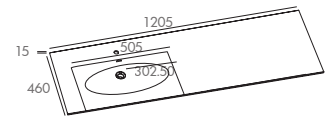
VAS-CINEA800M (mat)
VAS-CINEA800B (brillant)
 Prix Public H.T. 268,10 €



VAS-CINEA1000M (mat)
VAS-CINEA1000B (brillant)
 Prix Public H.T. 301,90 €



VAS-CINEA1200M-SC (mat)
VAS-CINEA1200B-SC (brillant)
 Prix Public H.T. 351,40 €



VAS-CINEA1200M-CG (mat)
VAS-CINEA1200B-CG (brillant)
 Prix Public H.T. 393,30 €

NB : les plans vasques en MineralMarmo® sont vendus percés ou non percés (NP) - Se référer p.142

Composition plans et vasques à poser



P. 140

+



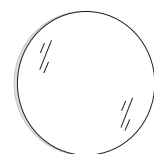
P. 141

ACCESSOIRES



P. 388

MIROIRS



P. 162

Sur-mesure - Sur délai (7 semaines)

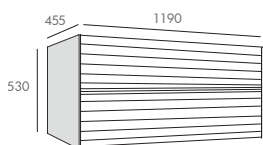
Les meubles peuvent être fabriqués sur-mesure (au centimètre près):






Autres dimensions : 700 mm < largeur caisson < 1500 mm
Majoration de 25% du prix public de la dimension supérieure
(ex. dim 1100 prix du 1200 + 25 %)
Pour dimension > 1400 mm nous consulter

Autres finitions : selon le nuancier proposé
Tarif prix public majoré de 195 € sur le caisson et 160 €
sur la colonne

1200

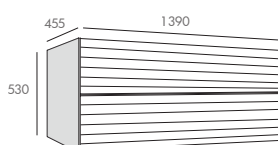
1200 mm / double vasque








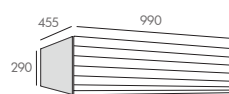
CAIS-DUNE1200B 
CAIS-DUNE1200S 
CAIS-DUNE1200A 
CAIS-DUNE1200NM 
Prix Public H.T. 909,50 €
CAIS-DUNE1200CH 
Prix Public H.T. 2199,00 €






1400

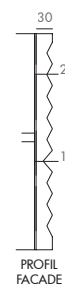
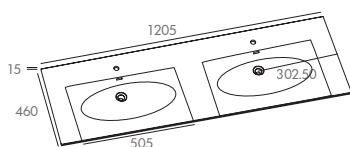
1400 mm / double vasque



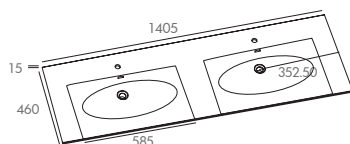
CAIS-DUNE1400B 
CAIS-DUNE1400S 
CAIS-DUNE1400A 
CAIS-DUNE1400NM 
Prix Public H.T. 1158,90 €
CAIS-DUNE1400CH 
Prix Public H.T. 2399,00 €

MODULE

MOD-DUNE1000B 
MOD-DUNE1000S 
MOD-DUNE1000A 
MOD-DUNE1000NM 
Prix Public H.T. 676,40 €
MOD-DUNE1000CH 
Prix Public H.T. 1699,00 €

PROFIL
FAÇADE

VAS-CINEA1200M-DV (mat)
VAS-CINEA1200B-DV (brillant)
Prix Public H.T. 401,00 €

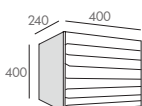







VAS-CINEA1400M-DV (mat)
VAS-CINEA1400B-DV (brillant)
Prix Public H.T. 528,90 €

Autres plans vasques
disponibles selon dimensions p.140

GARANCE p.149
GRÉCO p.146
OTTO p.144
WEDGE p.148

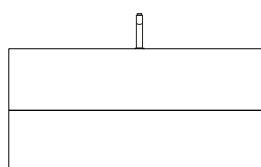
Aide aux choix p.401

COLONNE

DUNE-C400B 
DUNE-C400S 
DUNE-C400A 
DUNE-C400NM 
Prix Public H.T. 376,90 €
DUNE-C400CH 
Prix Public H.T. 669,00 €



FUJI en 1400 finition laqué mat amande
Plan double vasque CINÉA en MineralMarmo®
Miroir rétro-éclairant antibuée DACHA
Robinetterie DRAKAR



Fuji

Collection

Un design aux lignes pures dessiné par une créatrice à la recherche d'authenticité. Arrêtes biseautées en finition affleurante, ouverture sans poignées, système push.

La collection FUJI est déclinée en plusieurs dimensions et finitions, bois massifs ou laques. Les configurations les plus exigeantes bénéficient de l'offre sur-mesure.



FUJI en 800 chêne massif
Plan DORIAN avec vasque à poser DONUT
Miroir rétro-éclairant antibuée DACHA - Robinetterie CRONOS



Fuji

Collection



FUJI en 1400 avec finition laqué mat blush
Plan DORIAN avec vasque à poser HERACLES ronde
Miroir rétro-éclairant antibuée HYPNOSE - Robinetterie HANAÉ



Collection
Fuji

Meuble 1 tiroir en L1000 mm et 2 tiroirs en L800, L1000, L1200 et L1400 mm

2 tiroirs coulissants métalliques GRASS avec fermeture progressive SOFT CLOSE

Ouverture PUSH

Finition laqué

- Corps en MFC ép. 16 mm

- Façades et joues en MDF ép. 16 mm

Finition chêne massif

- Corps et façades en chêne massif ép. 21 mm

Livré sans vidage (p.282)

Module à suspendre 1 tiroir en L800 mm

Tiroir coulissant métallique GRASS avec fermeture progressive SOFT CLOSE

Finition laqué

- Corps en MFC ép. 16 mm

- Façades et joues en MDF ép. 16 mm

Finition chêne massif

- Corps et façades en chêne massif ép. 21 mm

Plan supérieur en Solid surface

Livré sans vidage (p.282)

Colonnes

Réversible

1 porte 4 étagères ou 2 portes 8 étagères

Finition laqué mat ou poudré :

Finition laqué

- Corps en MFC ép. 16 mm

- Façades et joues en MDF ép. 16 mm

Finition chêne massif

- Corps et façades en chêne massif ép. 21 mm

800
1000
1200
1400



MODULE

800



← →
SUR
MÉSURE

FINITIONS SUR DÉLAI
(7 semaines)

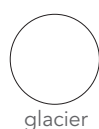
Laqué mat



Laqué poudré



Laqué brillant



FINITIONS DISPONIBLES

Laqué mat



BM - blanc craie



AM - amande

Bois massif



CH - chêne



S - smoke poudré



NM - noir absolu

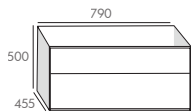
Collection
Fuji






800
800 mm / centré

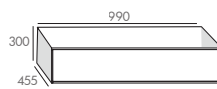
1000
1000 mm / centré






1000
1000 mm / centré

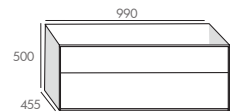
CAISSONS








CAIS-FU800BM 
 CAIS-FU800AM 
 CAIS-FU800S 
 CAIS-FU800NM 
 Prix Public H.T. 1049,40 €
 CAIS-FU800CH 
 Prix Public H.T. 1999,00 €



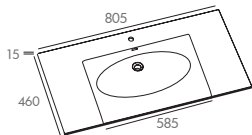
CAIS-FU1000BM-1T 
 CAIS-FU1000AM-1T 
 CAIS-FU1000S-1T 
 CAIS-FU1000NM-1T 
 Prix Public H.T. 816,20 €
 CAIS-FU1000CH-1T 
 Prix Public H.T. 1499,00 €



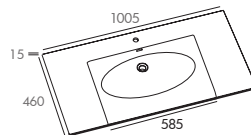
CAIS-FU1000BM 
 CAIS-FU1000AM 
 CAIS-FU1000S 
 CAIS-FU1000NM 
 Prix Public H.T. 1123,60 €
 CAIS-FU1000CH 
 Prix Public H.T. 2199,00 €

PLANS VASQUES

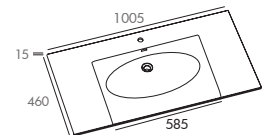
MineralMarmo®



VAS-CINEA800M (mat)
 VAS-CINEA800B (brillant)
 Prix Public H.T. 268,10 €



VAS-CINEA1000M (mat)
 VAS-CINEA1000B (brillant)
 Prix Public H.T. 301,90 €



VAS-CINEA1000M (mat)
 VAS-CINEA1000B (brillant)
 Prix Public H.T. 301,90 €

NB : les plans vasques en MineralMarmo® sont vendus percés ou non-percés (NP) - Se référer p.142

Composition plans et vasques à poser



P. 140

+



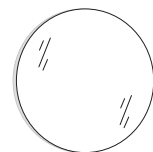
P. 141

ACCESSOIRES



P. 388

MIROIRS



P. 162

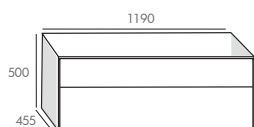
Sur-mesure - Sur délai (7 semaines)
Les meubles peuvent être fabriqués sur-mesure (au centimètre près):

Autres dimensions : 700 mm < largeur caisson < 1500 mm
Majoration de 25% du prix public de la dimension supérieure
(ex. dim 1100 prix du 1200 + 25 %)
Pour dimension > 1400 mm nous consulter

Autres finitions : selon le nuancier proposé
Tarif prix public majoré de 195 € sur le caisson et 160 € sur la colonne

1200

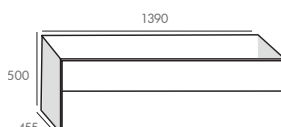
1200 mm / double vasque



CAIS-FU1200BM
CAIS-FU1200AM
CAIS-FU1200S
CAIS-FU1200NM
Prix Public H.T. 1187,20 €
CAIS-FU1200CH
Prix Public H.T. 2399,00 €

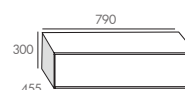
1400

1400 mm / double vasque

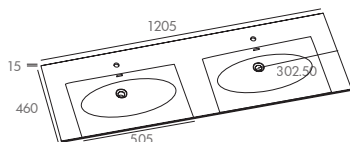


CAIS-FU1400BM
CAIS-FU1400AM
CAIS-FU1400S
CAIS-FU1400NM
Prix Public H.T. 1399,20 €
CAIS-FU1400CH
Prix Public H.T. 2699,00 €

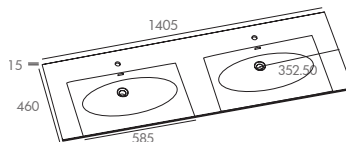
MODULE



MOD-FU800BM
MOD-FU800AM
MOD-FU800S
MOD-FU800NM
Prix Public H.T. 985,80 €
MOD-FU800CH
Prix Public H.T. 1839,00 €



VAS-CINEA1200M-DV (mat)
VAS-CINEA1200B-DV (brillant)
Prix Public H.T. 401,00 €



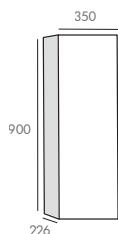
VAS-CINEA1400M-DV (mat)
VAS-CINEA1400B-DV (brillant)
Prix Public H.T. 528,90 €

Autres plans vasques
disponibles selon dimensions p.140

GARANÇE p.149
GRÉCO p.146
OTTO p.144
WEDGE p.148

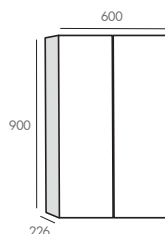
Aide aux choix p.401

COLONNES



1 porte

FUJI-C900BM
FUJI-C900AM
FUJI-C900S
FUJI-C900NM
Prix Public H.T. 422,90 €
FUJI-C900CH
Prix Public H.T. 999,00 €

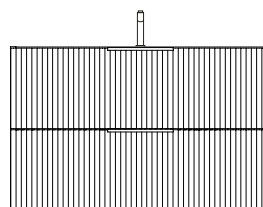


2 portes

FUJI-C2P900BM
FUJI-C2P900AM
FUJI-C2P900S
FUJI-C2P900NM
Prix Public H.T. 739,00 €
FUJI-C2P900CH
Prix Public H.T. 1489,00 €



GABAN en 1200 finition poly laminé chêne Nairobi - Poignées laiton brossé
Plan FUSION finition chêne Nairobi - Vaque à poser HAORI - Miroir rétro-éclairant DACHA
Robinetterie DRAKAR - Paroi NÉO - Profilés et barre KIT8MM-CB - Receveur ALICANTE



Gaban

Collection

Façades graphiques et rythmées, poignées personnalisées en laiton brossé, noir ou blanc mat.

Une collection élégante et raffinée déclinée dans des tons doux et lumineux, laqué velours blanc ou sable ou en finition polylaminée chêne Nairobi.

Les modèles sont proposés en 4 dimensions et équipés de 2 ou 4 tiroirs coulissants.



GABAN en 800 finition laqué sable velours
Poignées noir mat
Plan vasque CINÉA en MineralMarmo®
Miroir rétro-éclairant FALBALA
Robinetterie DRAKAR - Paroi WILSON



GABAN en 800 finition laqué sable velours
Plan vasque CINÉA en MineralMarmo®
Robinetterie DRAKAR



Collection
Gaban

**Meuble 2 tiroirs en L800 - L1000 mm
et 4 tiroirs en L1200 - L1400 mm**

Tiroirs coulissants métalliques GRASS avec
fermeture progressive SOFT CLOSE
Séparateur de tiroir inclus
Corps et joues en MDF - ép. 16 mm
Façades en MDF - ép. 19 mm
En option poignées en aluminium finition
laiton brossé, laqué noir ou blanc mat
Finition extérieure laqué velours ou poly laminé
Livré sans vidage (p.282)

Colonne

Réversible - 1 porte et 3 étagères
Fermeture progressive
Corps et joues en MDF - ép. 16 mm
Façade en MDF ép. 19 mm
En option poignées en aluminium finition
laiton brossé, laqué noir ou blanc mat
Finition extérieure laqué velours ou poly laminé



LES POIGNÉES
(en option au choix)



BM - blanc mat



NM - noir mat



LB - laiton brossé

FINITIONS DISPONIBLES

Laqué velours



BV - blanc

Poly laminé



CN - chêne Nairobi



SV - sable

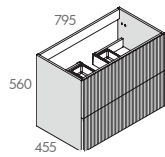
Collection
Gaban

800
 800 mm / centré

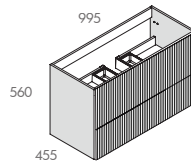
1000
 1000 mm / centré

1200
 1200 mm / double vasque

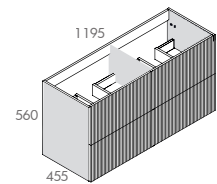
CAISSONS sans poignées



CAIS-GAB800BV
CAIS-GAB800SV
 Prix Public H.T. 799,00 €
CAIS-GAB800CN
 Prix Public H.T. 899,00 €
 NB : ajouter 2 poignées



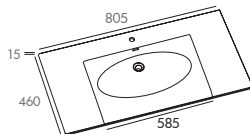
CAIS-GAB1000BV
CAIS-GAB1000SV
 Prix Public H.T. 899,00 €
CAIS-GAB1000CN
 Prix Public H.T. 999,00 €
 NB : ajouter 2 poignées



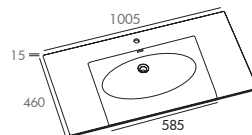
CAIS-GAB1200BV
CAIS-GAB1200SV
 Prix Public H.T. 1275,00 €
CAIS-GAB1200CN
 Prix Public H.T. 1299,00 €
 NB : ajouter 4 poignées

PLANS VASQUES

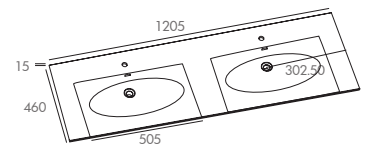
MineralMarmo®



VAS-CINEA800M (mat)
VAS-CINEA800B (brillant)
 Prix Public H.T. 268,10 €



VAS-CINEA1000M (mat)
VAS-CINEA1000B (brillant)
 Prix Public H.T. 301,90 €



VAS-CINEA1200M-DV (mat)
VAS-CINEA1200B-DV (brillant)
 Prix Public H.T. 401,00 €

NB : les plans vasques en MineralMarmo® sont vendus percés ou non-percés (NP) - Se référer p.142

Composition plans et vasques à poser



P. 140

+




P. 141

ACCESSOIRES



P. 388

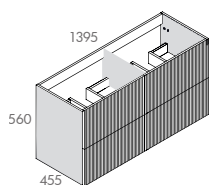
MIROIRS



P. 162

1400

1400 mm / double vasque

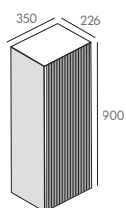


CAIS-GAB1400BV (blanc mat)
CAIS-GAB1400SV (noir mat)
 Prix Public H.T. 1459,00 €
CAIS-GAB1400CN (laiton brossé)
 Prix Public H.T. 1539,00 €

NB : ajouter 4 poignées

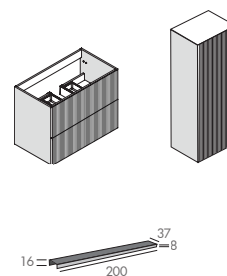
COLONNE

sans poignées

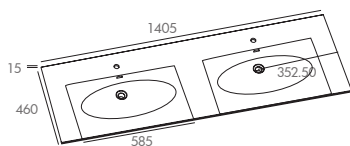


GAB-C900BV (blanc mat)
GAB-C900SV (noir mat)
 Prix Public H.T. 498,00 €
GAB-C900CN (laiton brossé)
 Prix Public H.T. 599,00 €

NB : ajouter 1 poignée

POIGNÉESEntraxe 128 mm
(à l'unité)

Poignée en aluminium GABAN
GAB200BM (blanc mat)
GAB200NM (noir mat)
GAB200LB (laiton brossé)
 Prix Public H.T. 24,00 €



VAS-CINEA1400M-DV (mat)
VAS-CINEA1400B-DV (brillant)
 Prix Public H.T. 528,90 €

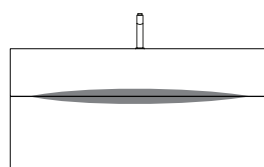
Autres plans vasques
disponibles selon dimensions p.140

GARANCE p.149
 GRÉCO p.146
 OTTO p.144
 WEDGE p.148

Aide aux choix p.401



DANAÉ en 1200 iroko massif
Plan DORIAN en Solidsurface - Vasque à poser DANUBE
Miroir rétro-éclairant antibuée DACHA - Robinetterie FIGARO



Danaé

Collection

L'élégance se niche dans les moindres détails. Imperceptible au premier regard le tiroir inférieur, légèrement cintré, reprend le galbe des poignées.


L'iroko travaillé dans les couleurs ambrées ou le chêne aux reflets miel apportent une signature unique sur chaque modèle.



DANAÉ en 1200 chêne massif
Simple vasque DELBA en Solid Surface
Miroir DANAÉ - Lampe LED ANDY
Robinetterie CRONOS - Colonne DANAÉ



Colonne DANAÉ iroko



DANAÉ en 1400 chêne massif
Plan double vasque CINÉA en MineralMarmo® - Robinetterie CRONOS



Collection
Danaé

**Meuble 2 tiroirs disponible en simple vasque
L900 - L1200 mm et double vasque en L1200
et L1400 mm**

2 tiroirs coulissants métalliques GRASS
Corps et façade en Iroko massif ou chêne
massif ép. 22 mm
Fermeture progressive - Ouverture totale
Livré sans vidage (p.282)

Colonne

Réversible - 1 porte et 3 étagères
Fermeture progressive
Corps et façade en iroko massif ou chêne
massif ép. 22 mm

Miroir

Avec contour bois iroko massif ou chêne massif



FINITIONS DISPONIBLES

Bois massif



IR - iroko



CH - chêne clair

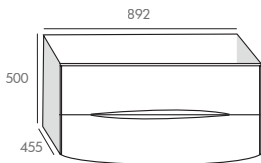
Collection
Danaé



900
 900 mm / centré

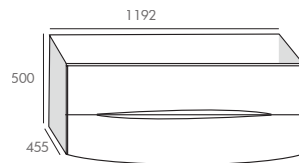
1200
 1200 mm / centré



1200
 1200 mm / gauche

CAISSONS

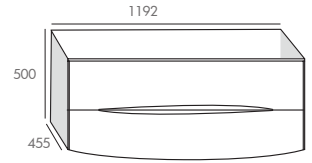




CAIS-DANAE-CH900 
 Prix Public H.T. 1832,80 €
CAIS-DANAE-IR900 
 Prix Public H.T. 1700,20 €



CAIS-DANAE-CH1200S 
 Prix Public H.T. 1996,10 €
CAIS-DANAE-IR1200S 
 Prix Public H.T. 1872,80 €

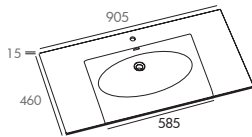
CAISSONS



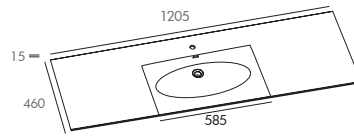
CAIS-DANAE-CH1200G 
 Prix Public H.T. 1996,10 €
CAIS-DANAE-IR1200G 
 Prix Public H.T. 1872,80 €

PLANS VASQUES

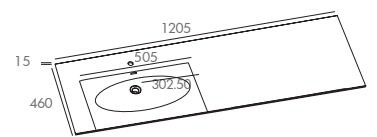
MineralMarmo®



VAS-CINEA900M (mat)
VAS-CINEA900B (brillant)
 Prix Public H.T. 277,20 €



VAS-CINEA1200M-SC (mat)
VAS-CINEA1200B-SC (brillant)
 Prix Public H.T. 351,40 €



VAS-CINEA1200M-CG (mat)
VAS-CINEA1200B-CG (brillant)
 Prix Public H.T. 393,30 €

NB : les plans vasques en MineralMarmo® sont vendus percés ou non-percés (NP) - Se référer p.142

Composition plans et vasques à poser



P. 140

+



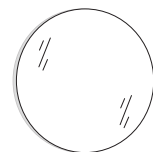
P. 141

ACCESSOIRES



P. 388

MIROIRS

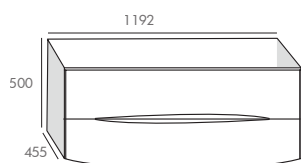


P. 162

1200

1200 mm / double vasque

CAISSONS

**CAIS-DANAE-CH1200**

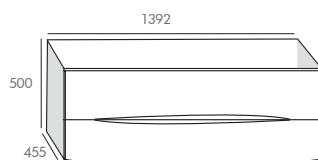
Prix Public H.T. 1996,10 €

CAIS-DANAE-IR1200

Prix Public H.T. 1872,80 €

1400

1400 mm / double vasque

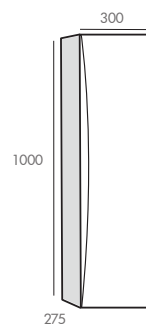
**CAIS-DANAE-CH1400**

Prix Public H.T. 2247,00 €

CAIS-DANAE-IR1400

Prix Public H.T. 2082,30 €

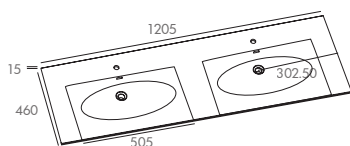
COLONNE

**DANAE-C1000CH**

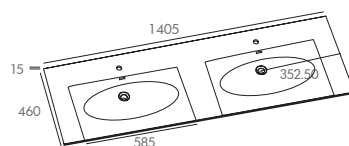
Prix Public H.T. 909,30 €

IRO-COL1000

Prix Public H.T. 822,20 €

**VAS-CINEA1200M-DV** (mat)**VAS-CINEA1200B-DV** (brillant)

Prix Public H.T. 401,00 €

**VAS-CINEA1400M-DV** (mat)**VAS-CINEA1400B-DV** (brillant)

Prix Public H.T. 528,90 €

Autres plans vasques
disponibles selon dimensions p.140

GARANCE p.149

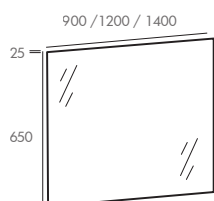
GRÉCO p.146

OTTO p.144

WEDGE p.148

Aide aux choix p.401

MIROIRS

**MIR-CHENE900**

Prix Public H.T. 292,70 €

MIR-IROKO900

Prix Public H.T. 277,00 €

MIR-CHENE1200

Prix Public H.T. 331,10 €

MIR-IROKO1200

Prix Public H.T. 313,30 €

MIR-CHENE1400

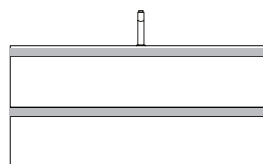
Prix Public H.T. 389,20 €

MIR-IROKO1400

Prix Public H.T. 368,40 €



MODÉNA en 1200 (2 meubles de 600) finition mélaminé cannelier
Plan vasque CINÉA en MineralMarmo® avec vasque à gauche
Miroir OTTO



Modéna

Collection

Une gamme fonctionnelle au design épuré à suspendre ou à poser.

Pour les petits espaces, les modèles en L600 et L800 mm équipés de 2 tiroirs intègrent une profondeur supplémentaire de 350 mm.

Un design minimaliste, des lignes harmonieuses soulignées par un fin bandeau en aluminium rendent cette collection intemporelle.



MODÉNA en 800 finition laqué brillant blanc glacier
Plan simple vasque GARANCE en céramique - Miroir SIMPLE contour blanc
Robinetterie FIGARO



MODÉNA en 600 finition laqué brillant blanc glacier
Plan simple vasque GARANCE en céramique





Collection
Modéna

Meuble à suspendre 2 tiroirs en L600, L700, L800 mm

2 tiroirs coulissants équipés de glissières métalliques HETTICH avec fermeture progressive SOFT CLOSE - Ouverture totale
Poignées intégrées sur la façade avec profilé aluminium chromé

Corps en MFC ép. 16 mm - façades MFC ép. 19 mm

Finition extérieure mélaminé ou laqué brillant

Livré sans vidage (p.282)

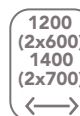
Colonne

Réversible - 2 portes et 4 étagères

Fermeture progressive

Corps en MFC ép. 16 mm - façades MFC ép. 19 mm

Finition extérieure mélaminé ou laqué brillant



FINITIONS DISPONIBLES

Laqué brillant



B - blanc glacier

Bois mélaminé



CA - cannelier

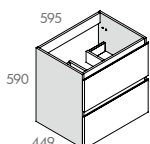
Collection Modéna

600
600 mm / centré

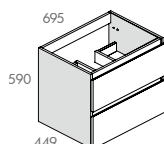
700
700 mm / centré

800
800 mm / centré

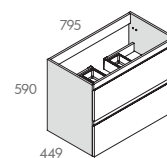
CAISSONS



CAIS-MODENA600B
Prix Public H.T. 408,60 €
CAIS-MODENA600CA
Prix Public H.T. 350,70 €



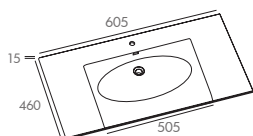
CAIS-MODENA700B
Prix Public H.T. 447,40 €
CAIS-MODENA700CA
Prix Public H.T. 385,60 €



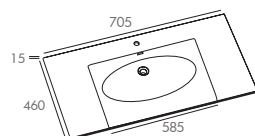
CAIS-MODENA800B
Prix Public H.T. 471,50 €
CAIS-MODENA800CA
Prix Public H.T. 410,50 €

PLANS VASQUES

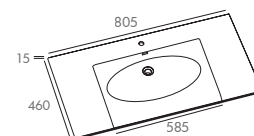
MineralMarmo®



VAS-CINEA600M (mat)
VAS-CINEA600B (brillant)
Prix Public H.T. 211,10 €



VAS-CINEA700M (mat)
VAS-CINEA700B (brillant)
Prix Public H.T. 258,30 €



VAS-CINEA800M (mat)
VAS-CINEA800B (brillant)
Prix Public H.T. 268,10 €

NB : les plans vasques en MineralMarmo® sont vendus percés ou non-percés (NP) - Se référer p.142

Composition plans et vasques à poser



P. 140

+




P. 141

ACCESSOIRES



P. 388

MIROIRS



P. 162

1200

1200 mm / double vasque

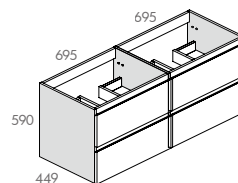
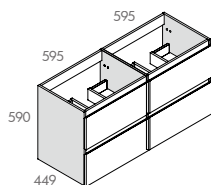
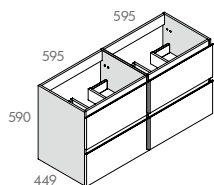
1200

1200 mm / gauche ou droite

1400

1400 mm / double vasque

CAISSONS - COMPOSITION 1200 ET 1400



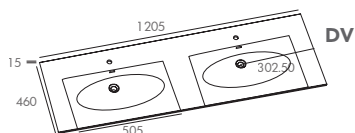
Pour composer le meuble en 1200 mm, associer 2 caissons de 600 mm

Sur demande, possibilité de tiroir sans passage de siphon pour installer une vasque excentrée. En supplément ajouter les références ci-dessous :

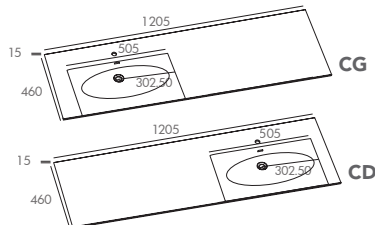
TIRMOD600B
Prix Public H.T. 70,00 €

TIRMOD600CA
Prix Public H.T. 60,00 €

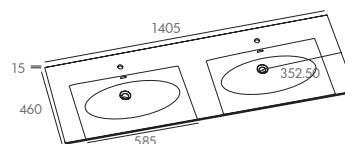
Pour composer le meuble en 1400 mm, associer 2 caissons de 700 mm



Vasque double
VAS-CINEA1200M-DV (mat)
VAS-CINEA1200B-DV (brillant)
Prix Public H.T. 401,00 €

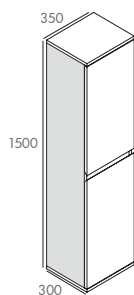


Vasque excentrée gauche ou droite
VAS-CINEA1200M-CG (mat)
VAS-CINEA1200B-CG (brillant)
VAS-CINEA1200M-CD (mat)
VAS-CINEA1200B-CD (brillant)
Prix Public H.T. 393,30 €



VAS-CINEA1400M-DV (mat)
VAS-CINEA1400B-DV (brillant)
Prix Public H.T. 528,90 €

COLONNE



MODENA-C1450B
Prix Public H.T. 447,40 €
MODENA-C1450CA
Prix Public H.T. 374,80 €

Autres plans vasques
disponibles selon dimensions p.140

GARANCE p.149
GRÉCO p.146
OTTO p.144
WEDGE p.148


Aide aux choix p.401



MODÉNA faible profondeur en 800 finition laqué brillant blanc glacier
Plan vasque GAO en céramique - Armoire miroir ANZIO - Lampe LED CLÉA
Robinetterie GRAFIK - Sèche-serviettes électrique GATSBY - Paroi PALMA



MODÉNA faible profondeur en 800 finition cannellier



Plan vasque GAO en céramique



Collection
Modéna 350

La collection Modéna, fonctionnelle et modulaire, intègre
une profondeur réduite de 350 mm sur les modèles en 600 et 800 mm



Meuble 2 tiroirs en L600 et L800 mm

Tiroirs coulissants équipés de glissières métalliques HETTICH
avec fermeture progressive SOFT CLOSE - Ouverture totale
Poignées intégrées sur la façade avec profilé aluminium chromé
Corps en MFC (panneaux de bois aggloméré et mélaminé) - ép. 16 mm
Façades MFC - ép. 19 mm
Finition extérieure mélaminé ou laqué brillant
Livré sans vidage (p.282)

FINITIONS DISPONIBLES

Laqué brillant



B - blanc glacier

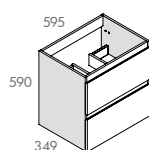
Bois mélaminé



CA - cannelier

600
600 mm / centré

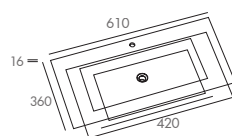
CAISSONS



CAIS-MODE600B-35
Prix Public H.T. 408,60 €
CAIS-MODE600CA-35
Prix Public H.T. 350,70 €

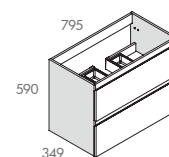
PLANS VASQUES

Céramique

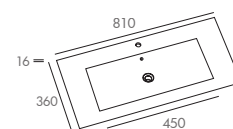


VAS-600CER-36
Prix Public H.T. 96,30 €

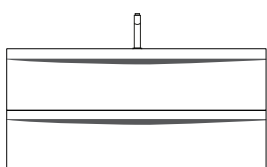
800
800 mm / centré



CAIS-MODE800B-35
Prix Public H.T. 471,50 €
CAIS-MODE800CA-35
Prix Public H.T. 410,50 €



VAS-800CER-36
Prix Public H.T. 111,00 €



Dahlia

Collection

Les poignées majestueuses en noyer massif s'intègrent sur toute la largeur du modèle. En écho, les lignes courbes gravées sur les façades suivent le même mouvement.

Proposés en 3 dimensions et 4 laques, noir absolu, blanc craie, coton et bleu Prusse.






DAHLIA en 1000 finition laqué mat blanc craie
Plan vasque CINÉA en MineralMarmo®
Miroir rétro-éclairant FANTASIO - Robinetterie FIGARO
Colonne DAHLIA finition laqué mat blanc craie



DAHLIA en 800 finition laqué mat bleu Prusse
Plan vasque CINÉA en MineralMarmo®
Miroir rétro-éclairant CELEST - Robinetterie DRAKAR



DAHLIA en 800 finition laqué mat coton
Plan vasque CINÉA en MineralMarmo®
Robinetterie FIGARO



Collection
Dahlia

Meuble 2 tiroirs en L800 - L1000 - L1200 mm

2 tiroirs coulissants métalliques HETTICH avec
 fermeture progressive SOFT CLOSE

Corps et joues en MDF ép. 19 mm

Poignées en noyer massif

Finition extérieure laqué mat

Livré sans vidage (p.282)

Colonne

Réversible - 1 porte et 3 étagères en verre

Fermeture progressive

Corps et joues en MDF ép. 19 mm

Finition extérieure laqué mat



FINITIONS DISPONIBLES

Laqué mat



B - blanc craie



C - coton



BP - bleu Prusse



NM - noir absolu

Collection
Dahlia

800

800 mm / centré

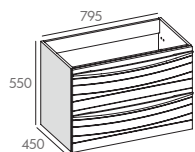
1000

1000 mm / centré

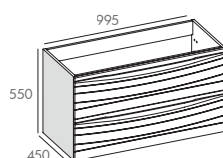
1200

1200 mm / centré

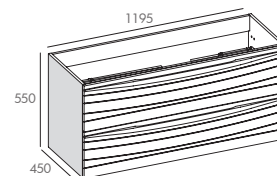
CAISSONS



CAIS-DAHLIA800B 
 CAIS-DAHLIA800C 
 CAIS-DAHLIA800BP 
 CAIS-DAHLIA800NM 
 Prix Public H.T. 689,10 €



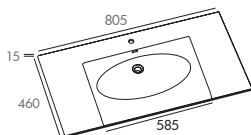
CAIS-DAHLIA1000B 
 CAIS-DAHLIA1000C 
 CAIS-DAHLIA1000BP 
 CAIS-DAHLIA1000NM 
 Prix Public H.T. 785,80 €



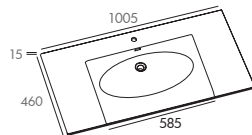
CAIS-DAH1200B-SC 
 CAIS-DAH1200C-SC 
 CAIS-DAH1200BP-SC 
 CAIS-DAH1200NM-SC 
 Prix Public H.T. 858,30 €

PLANS VASQUES

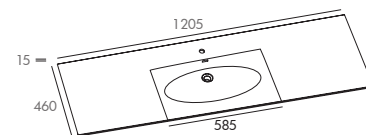
MineralMarmo®



VAS-CINEA800M (mat)
 VAS-CINEA800B (brillant)
 Prix Public H.T. 268,10 €



VAS-CINEA1000M (mat)
 VAS-CINEA1000B (brillant)
 Prix Public H.T. 301,90 €



VAS-CINEA1200M-SC (mat)
 VAS-CINEA1200B-SC (brillant)
 Prix Public H.T. 351,40 €

NB : les plans vasques en MineralMarmo® sont vendus percés ou non-percés (NP) - Se référer p.142

Composition plans et vasques à poser



P. 140

+




P. 141

ACCESSOIRES



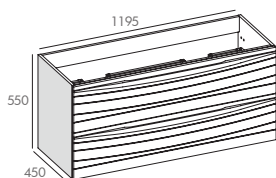
P. 388

MIROIRS

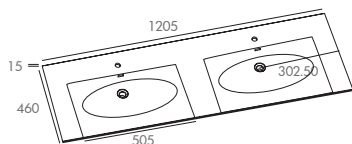


P. 162

1200
1200 mm / double vasque

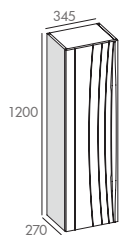


CAIS-DAHLIA1200B
 CAIS-DAHLIA1200C
 CAIS-DAHLIA1200BP
 CAIS-DAHLIA1200NM
 Prix Public H.T. 894,50 €



VAS-CINEA1200M-DV (mat)
 VAS-CINEA1200B-DV (brillant)
 Prix Public H.T. 401,00 €

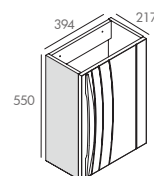
COLONNE



DAHLIA-C1200B
 DAHLIA-C1200C
 DAHLIA-C1200BP
 DAHLIA-C1200NM
 Prix Public H.T. 453,30 €

400
400 mm / simple vasque

CAISSON lave-mains

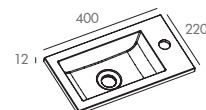


CAIS-DAHLIA400B
 CAIS-DAHLIA400C
 CAIS-DAHLIA400BP
 CAIS-DAHLIA400NM
 Prix Public H.T. 241,50 €

⊙ Plus de détails p.136

PLAN VASQUE

Résine



Vasque sans trop plein

VAS-400RES
 Prix Public H.T. 71,30 €
 VAS-400RESN
 Prix Public H.T. 103,00 €


Autres plans vasques
 disponibles selon dimensions p.140

GARANCE p.149
 GRÉCO p.146
 OTTO p.144
 WEDGE p.148

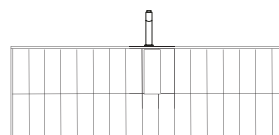
Aide aux choix p.401



STRATÈGE en 1380 finition chêne massif
Plan simple vasque CINÉA en MineralMarmo®
Miroir rétro-éclairant FALBALA
Robinetterie CRONOS - Paroi de douche COBRA



BOIS MASSIF



Stratège

Collection

Un modèle signature de la créatrice inspirée par le caractère authentique du bois naturel.

De multiples facettes en chêne massif rythment la façade du meuble Stratège telle une succession de notes harmoniques.





Collection
Stratège

Meuble 1 tiroir en simple vasque L900 - L1380 mm et en double vasque L1380 mm

Tiroir coulissant équipé de glissières métalliques GRASS
 avec fermeture progressive SOFT CLOSE
 Ouverture totale
 Prise de main centrale en chêne massif
 Corps et façade en chêne massif ép. 21 mm
 Livré sans vidage (p.282)

Colonne

Réversible - 1 porte et 1 étagère fixe
 Fermeture progressive SOFT CLOSE
 Corps et façade en chêne massif ép. 21 mm



COLORIS DISPONIBLE

Bois massif



CH - chêne clair

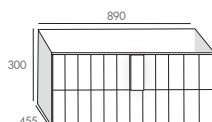
Collection
Stratège

900
 900 mm / centré


1380
 1380 mm / gauche

1380
 1380 mm / double vasque


CAISSONS



CAIS-STRAT900
 Prix Public H.T. 1926,00 €

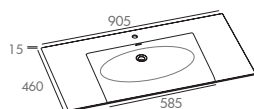


CAIS-STRAT1380
 Prix Public H.T. 2680,80 €

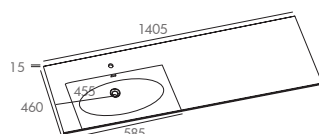


CAIS-STRAT1380
 Prix Public H.T. 2680,80 €

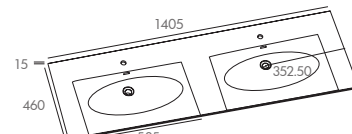
PLANS VASQUES
 Mineralmarmo®



VAS-CINEA900M (mat)
VAS-CINEA900B (brillant)
 Prix Public H.T. 277,20 €



VAS-CINEA1400M-CG (mat)
VAS-CINEA1400B-CG (brillant)
 Prix Public H.T. 752,80 €



VAS-CINEA1400M-DV (mat)
VAS-CINEA1400B-DV (brillant)
 Prix Public H.T. 528,90 €

NB : les plans vasques en MineralMarmo® sont vendus percés ou non-percés (NP) - Se référer p.142

Composition plans et vasques à poser



P. 140

+




P. 141

ACCESSOIRES



P. 388

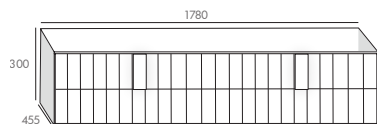
MIROIRS



P. 162

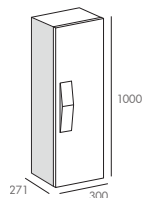
Sur-mesure - Sur délai (7 semaines)
Les meubles peuvent être fabriqués sur-mesure (au centimètre près)
Sur consultation

1800
1800 mm / gauche

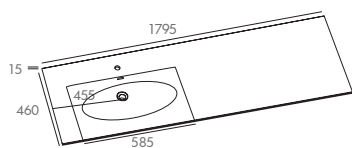


**Pour composer le meuble en 1800 mm,
associer 2 caissons 900 mm**
Prix Public H.T. 3852,00 €

COLONNE



STRAT-C1000
Prix Public H.T. 1011,90 €



VAS-CINEA1800M-CG (mat)
VAS-CINEA1800B-CG (brillant)
Prix Public H.T. 923,60 €

Autres plans vasques
disponibles selon dimensions
p.140

GARANCE p.149
GRÉCO p.146
OTTO p.144
WEDGE p.148

Aide aux choix p.401



DAKOTA en 1000 façade laqué mat blanc craie
Module en 1000 façade laqué mat gris anthracite

Plan simple vasque CINÉA en MineralMarmo® - Miroir rétro-éclairant FALBALA - Robinetterie HANAÉ
Paroi NÉO verre fumé - Kit encastré KIT800NM - Receveur FÉROÉ



BOIS MASSIF



Dakota

Collection

Accords majeurs du bois massif et de la laque présente juste en façade, en note de couleur pour révéler le caractère de la gamme Dakota.

La finesse des éléments de la collection permet des compositions légères ou plus complexes.



DAKOTA en 1200 façade laqué mat blanc craie
Plan à poser DOJO en chêne massif - Vasque DANUBE
Miroir rétro-éclairant GALET - Robinetterie GRAFIK



Collection
Dakota



DAKOTA en 1200 façade laqué poudré terracotta
Plan simple vasque CINÉA en MineralMarmo
Miroir rétro-éclairant DACHA - Robinetterie CRONOS
Colonne façade laqué poudré terracotta



Collection
Dakota

Meuble 1 tiroir en L1000 et L1200 mm

Tiroir coulissant métallique GRASS
Ouverture PUSH - Fermeture SOFT CLOSE
Corps et joues en chêne massif ép. 22 mm
Façade en MDF ép. 19 mm
Finition façade laqué mat
Livré sans vidage (p.282)

Module L1000 mm

Tiroir coulissant métallique GRASS
Ouverture PUSH
Contour et joues en chêne massif - ép. 22 mm
Façade en MDF - ép. 19 mm
Finition façade laqué mat

Colonne

Réversible - 1 porte et 2 étagères
Ouverture PUSH
Corps en chêne massif ép. 22 mm
Façade en MDF ép. 19 mm
Finition façade laqué mat



FINITIONS SUR DÉLAI
(7 semaines)

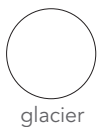
Laqué mat



Laqué poudré



Laqué brillant



FINITIONS DISPONIBLES

Laqué mat



B - blanc craie



A - gris anthracite

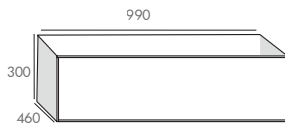
Collection
Dakota

1000
 1000 mm / centré

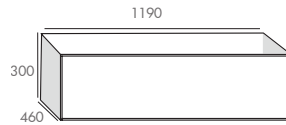
1200
 1200 mm / centré

1200
 1200 mm / gauche

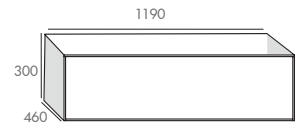
CAISSONS



CAIS-DAKOTA1000B
CAIS-DAKOTA1000A
 Prix Public H.T. 1237,30 €



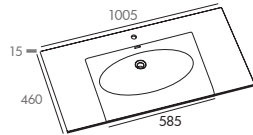
CAIS-DAKOTA1200B-S
CAIS-DAKOTA1200A-S
 Prix Public H.T. 1289,30 €



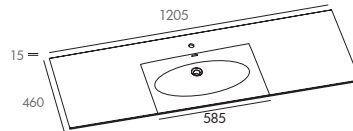
CAIS-DAKOTA1200B-G
CAIS-DAKOTA1200A-G
 Prix Public H.T. 1289,30 €

PLANS VASQUES

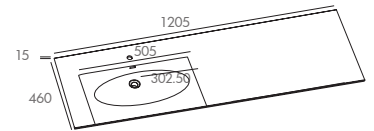
MineralMarmo®



VAS-CINEA1000M (mat)
VAS-CINEA1000B (brillant)
 Prix Public H.T. 301,90 €



VAS-CINEA1200M-SC (mat)
VAS-CINEA1200B-SC (brillant)
 Prix Public H.T. 351,40 €



VAS-CINEA1200M-CG (mat)
VAS-CINEA1200B-CG (brillant)
 Prix Public H.T. 393,30 €

NB : les plans vasques en MineralMarmo® sont vendus percés ou non-percés (NP) - Se référer p.142

Composition plans et vasques à poser



P. 140

+



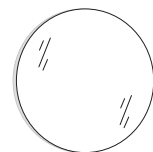
P. 141

ACCESSOIRES



P. 388

MIROIRS



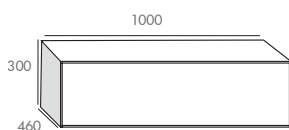
P. 162

Sur-mesure - Sur délai (7 semaines)

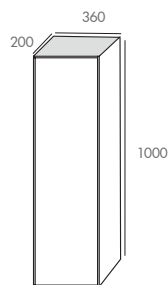
Les meubles peuvent être fabriqués sur-mesure (au centimètre près):

Autres dimensions : 700 mm < largeur caisson < 1500 mm
 Majoration de 25% du prix public de la dimension supérieure
 (ex. dim 1100 prix du 1200 + 25 %)
 Pour dimension > 1400 mm nous consulter

Autres finitions : selon le nuancier proposé
 Tarif prix public majoré de 195 € sur le caisson et 160 €
 sur la colonne

MODULE

MOD-DAKOTA1000B
MOD-DAKOTA1000A
 Prix Public H.T. 1268,30 €

COLONNE

DAKOTA-C1000B
DAKOTA-C1000A
 Prix Public H.T. 970,50 €

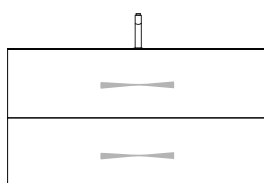
Autres plans vasques
 disponibles selon dimensions p.140

GARANCE p.149
 GRÉCO p.146
 OTTO p.144
 WEDGE p.148

Aide aux choix p.401



BELEM en 1200 finition laqué mat bleu cobalt
Plan double vasque GARANCE - Robinetterie ARSENE
Miroir rétro-éclairant GALET - Colonne BELEM finition laqué mat bleu cobalt



Belem

Collection

Des lignes élégantes soulignées par le sens du détail apporté par les poignées en chêne massif travaillées en torsion.

La collection Belem allie sobriété et raffinement.

« La simplicité, c'est l'harmonie parfaite entre le beau, l'utile et le juste. »


Proposée en 4 dimensions et 5 finitions, la collection Belem peut s'imaginer dans d'autres configurations grâce au sur-mesure.



BELEM en 800 finition laqué mat blanc craie
Plan simple vasque OTTO en Solid Surface
Robinetterie ARSENE - Miroir OTTO



BELEM finition laqué mat noir absolu



BELEM en 800 finition laqué brillant blanc glacier
Plan simple vasque CINÉA en MineralMarmo®
Robinetterie CRONOS

Belem

Collection



BELEM en 1000 finition laqué noir absolu
Plan simple vasque CINÉA - Miroir antibuée OTTODON



Collection
Belem

**Meuble 2 tiroirs L800 - L1000 - L1200 mm
et en double vasque L1200 - L1400 mm**

2 tiroirs coulissants métalliques DONATI avec
fermeture progressive SOFT CLOSE

Ouverture totale

Corps et joues en MFC ép. 16 mm

Façades en MDF ép. 16 mm

Poignées apparentes en chêne (longueur 38 cm)

Finition extérieure laqué brillant ou mat

Livré sans vidage (p.282)

Colonne

Réversible - 1 porte et 3 étagères

Fermeture progressive

Corps et joues en MFC ép. 16 mm

Façades en MDF ép. 16 mm


Poignées apparentes en chêne massif

Finition extérieure laqué brillant ou mat



FINITIONS SUR DÉLAI
(7 semaines)


Laqué mat



blush

amande

toscane



taupe



sienne



rouge
marsala



gris
anthracite

Laqué poudré



gris aloé

smoke

terracotta

FINITIONS DISPONIBLES

Laqué mat



BM - blanc craie



S - sable

Laqué brillant



B - blanc glacier



BC - bleu cobalt



NM - noir absolu

Collection
Belem

800

800 mm / centré

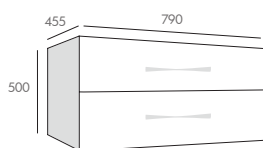
1000

1000 mm / centré

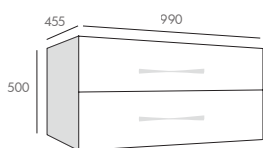
1200

1200 mm / centré

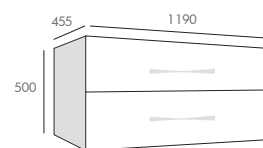
CAISSONS



CAIS-BELEM800B (brillant)
CAIS-BELEM800BM (mat)
CAIS-BELEM800S (brillant)
CAIS-BELEM800BC (mat)
CAIS-BELEM800NM (brillant)
 Prix Public H.T. 720,20 €



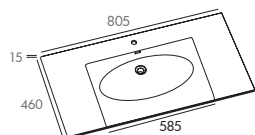
CAIS-BELEM1000B (brillant)
CAIS-BELEM1000BM (mat)
CAIS-BELEM1000S (brillant)
CAIS-BELEM1000BC (mat)
CAIS-BELEM1000NM (brillant)
 Prix Public H.T. 771,70 €



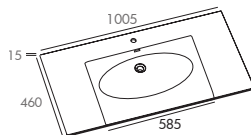
CAIS-BEL1200B-SC (brillant)
CAIS-BEL1200BM-SC (mat)
CAIS-BEL1200S-SC (brillant)
CAIS-BEL1200BC-SC (mat)
CAIS-BEL1200NM-SC (brillant)
 Prix Public H.T. 874,60 €

PLANS VASQUES

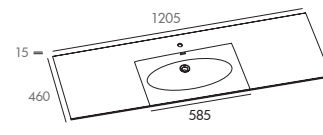
MineralMarmo®



VAS-CINEA800M (mat)
VAS-CINEA800B (brillant)
 Prix Public H.T. 268,10 €



VAS-CINEA1000M (mat)
VAS-CINEA1000B (brillant)
 Prix Public H.T. 301,90 €



VAS-CINEA1200M-SC (mat)
VAS-CINEA1200B-SC (brillant)
 Prix Public H.T. 351,40 €

NB : les plans vasques en MineralMarmo® sont vendus percés ou non-percés (NP) - Se référer p.142

Composition plans et vasques à poser



P. 140

+




P. 141

ACCESSOIRES



P. 388

MIROIRS



P. 162

Sur-mesure - Sur délai (7 semaines)

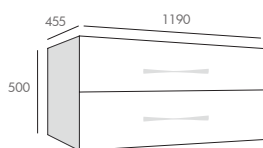
Les meubles peuvent être fabriqués sur-mesure (au centimètre près):

Autres dimensions : 700 mm < largeur caisson < 1500 mm
Majoration de 25% du prix public de la dimension supérieure
(ex. dim 1100 prix du 1200 + 25 %)
Pour dimension > 1400 mm nous consulter

Autres finitions : selon le nuancier proposé
Tarif prix public majoré de 195 € sur le caisson et 160 € sur la colonne

1200

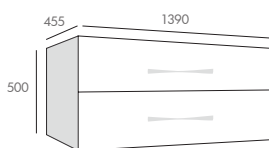
1200 mm / double vasque



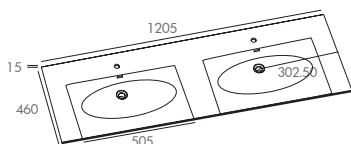
CAIS-BELEM1200B (brillant)
CAIS-BELEM1200BM (mat)
CAIS-BELEM1200S (gris)
CAIS-BELEM1200BC (bleu)
CAIS-BELEM1200NM (noir)
Prix Public H.T. 874,60 €

1400

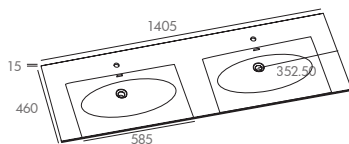
1400 mm / double vasque



CAIS-BELEM1400B (brillant)
CAIS-BELEM1400BM (mat)
CAIS-BELEM1400S (gris)
CAIS-BELEM1400BC (bleu)
CAIS-BELEM1400NM (noir)
Prix Public H.T. 1004,20 €



VAS-CINEA1200M-DV (mat)
VAS-CINEA1200B-DV (brillant)
Prix Public H.T. 401,00 €

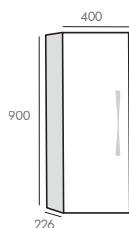


VAS-CINEA1400M-DV (mat)
VAS-CINEA1400B-DV (brillant)
Prix Public H.T. 528,90 €

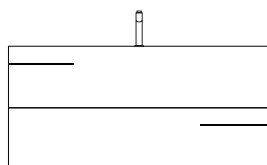
Autres plans vasques
disponibles selon dimensions p.140

GARANCE p.149
GRÉCO p.146
OTTO p.144
WEDGE p.148

Aide aux choix p.401

COLONNE

BELEM-C900B (brillant)
BELEM-C900BM (mat)
BELEM-C900S (gris)
BELEM-C900BC (bleu)
BELEM-C900NM (noir)
Prix Public H.T. 510,90 €



Cimon

Collection

Une collection toute en légèreté au rendez-vous des dernières tendances, le métal laqué noir réhausse le monochrome des façades.

Une ligne créative et innovante dont les modèles s'équipent de structure en métal laqué noir pour se poser.

Les meubles sont déclinés en blanc texturé, en vert musgo ou quarzo.





Blanc
texturé

CIMON en 600 finition mélaminé blanc texturé
Meuble avec structure à poser sans porte-serviettes
Plan vasque WEDGE en céramique
Miroir rétro-éclairant CELEST - Lampe HERTZ



CIMON en 800 finition mélaminé mat quarzo
Vasque simple CINÉA en MineralMarmo®
Colonne CIMON - Miroir rétro-éclairant FALBALA



Étagère finition mélaminé blanc - structure métallique





Collection
Cimon

Meuble 2 tiroirs en L800 et L1200 mm

2 tiroirs coulissants équipés de glissières métalliques HETTICH avec fermeture progressive SOFT CLOSE - Ouverture totale
 Poignées en métal laqué noir
 Corps et joues en MFC ép. 16 mm
 Finition extérieure mélaminé
 Structure métallique à poser avec ou sans porte-serviettes en option
 Livré sans vidage (p.282)

Colonne

Ouverture à gauche ou à droite
 1 porte et 3 étagères
 Fermeture progressive
 Corps et joues en MFC - ép. 19 mm
 Poignées en métal laqué noir
 Finition extérieure mélaminé



FINITIONS DISPONIBLES

Mélaminé mat texturé



B - blanc texturé

Mélaminé mat



VM - vert musgo

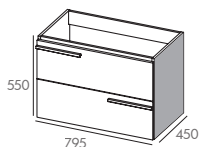


Q - quizaro

Collection
Cimon

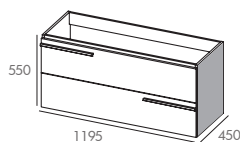
800
800 mm / centré

CAISSONS



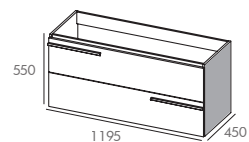
CAIS-CIMON800B
CAIS-CIMON800Q
CAIS-CIMON800VM
 Prix Public H.T. 541,40 €

1200
1200 mm / double vasque



Caisson 1200 pour double vasque
CAIS-CIMON1200B
CAIS-CIMON1200Q
CAIS-CIMON1200VM
 Prix Public H.T. 738,60 €

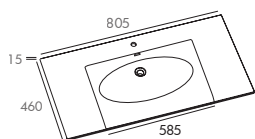
1200
1200 mm / centré



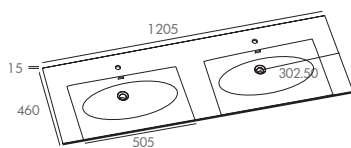
(uniquement finition blanc texturé)
CAIS-CIMON1200B-SC
 Prix Public H.T. 738,60 €

PLANS VASQUES

MineralMarmo®

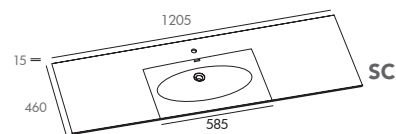


VAS-CINEA800M (mat)
VAS-CINEA800B (brillant)
 Prix Public H.T. 268,10 €



VAS-CINEA1200M-DV (mat)
VAS-CINEA1200B-DV (brillant)
 Prix Public H.T. 401,00 €

Uniquement sur caisson 1200 blanc



VAS-CINEA1200M-SC (mat)
VAS-CINEA1200B-SC (brillant)
 Prix Public H.T. 351,40 €

NB : les plans vasques en MineralMarmo® sont vendus percés ou non-percés (NP) - Se référer p.142

Composition plans et vasques à poser



P. 140

+



P. 141

ACCESSOIRES

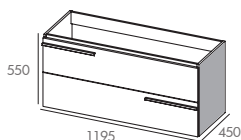


P. 388

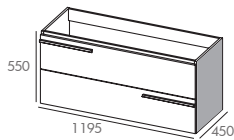
MIROIRS



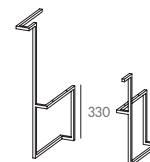
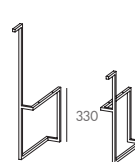
P. 162

1200
1200 mm / gauche

(uniquement finition blanc texturé)

CAIS-CIMON1200B-CG
Prix Public H.T. 738,60 €1200
1200 mm / droite

(uniquement finition blanc texturé)

CAIS-CIMON1200B-CD
Prix Public H.T. 738,60 €**STRUCTURES
À POSER**

Avec porte-serviettes (PS)

P-CIMON

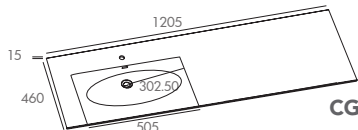
Prix Public H.T. 146,60 €

Avec porte-serviettes

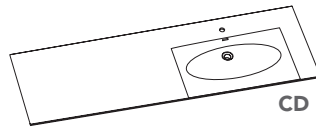
P-CIMON-PS

Prix Public H.T. 159,00 €

Uniquement sur caisson 1200 blanc

**VAS-CINEA1200M-CG** (mat)
VAS-CINEA1200B-CG (brillant)
Prix Public H.T. 393,30 €

Uniquement sur caisson 1200 blanc

**VAS-CINEA1200M-CD** (mat)
VAS-CINEA1200B-CD (brillant)
Prix Public H.T. 393,30 €Autres plans vasques
disponibles selon dimensions p.140

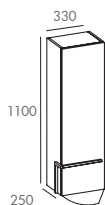
GARANCE p.149

GRÉCO p.146

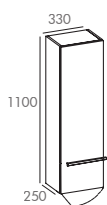
OTTO p.144

WEDGE p.148

Aide aux choix p.401

COLONNES

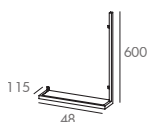
D-droite



G-gauche

CIMON-C1100DB	<input type="checkbox"/>
CIMON-C1100DQ	<input type="checkbox"/>
CIMON-C1100DVM	<input type="checkbox"/>
CIMON-C1100GB	<input type="checkbox"/>
CIMON-C1100GQ	<input type="checkbox"/>
CIMON-C1100GVM	<input type="checkbox"/>

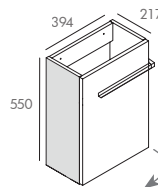
Prix Public H.T. 332,50 €

ÉTAGÈRE

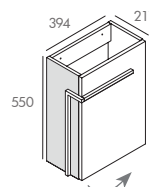
À droite du miroir uniquement

ETA-MIR-B	<input type="checkbox"/>
ETA-MIR-Q	<input type="checkbox"/>
ETA-MIR-VM	<input type="checkbox"/>

Prix Public H.T. 104,80 €

LAVE-MAINS

G-gauche



D-droite

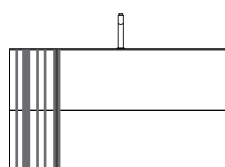
CAIS-CIM400GB	<input type="checkbox"/>	CAIS-CIM400DB	<input type="checkbox"/>
CAIS-CIM400GQ	<input type="checkbox"/>	CAIS-CIM400DQ	<input type="checkbox"/>
CAIS-CIM400GVM	<input type="checkbox"/>	CAIS-CIM400DVM	<input type="checkbox"/>
CAIS-CIM400GC	<input type="checkbox"/>	CAIS-CIM400DC	<input type="checkbox"/>

Prix Public H.T. 207,80 €

⊙ Plus de détails p.134



ÉLYA en 800 finition laqué mat blanc craie
Plan à poser DORIAN - Vasque à poser DONUT
Miroir OTTO - Lampes GENNA - Robinetterie CRONOS
Colonne ÉLYA finition laqué mat blanc craie



Élya

Collection

Le noyer massif s'incorpore en notes élégantes sur les façades des meubles de la collection Élya.

Un design raffiné jouant sur les lignes graphiques des fins bandeaux en noyer incrustés en façade.

Proposé en simple ou double vasque en laqué graphite ou blanc craie.



ÉLYA en 1200 finition laqué mat graphite
Plan double vasque CINÉA en MineralMarmo®
Robinetterie GRAFIK - Miroir rétro-éclairant FANTASIO



Pied CAMBRÉ finition noyer





Collection
Élya

Meuble 2 tiroirs en L800 et L1200 mm

2 tiroirs coulissants équipés de glissières métalliques

HETTICH avec fermeture progressive SOFT CLOSE

Corps et façade en MDF ép. 19 mm

Poignées incrustées en noyer massif

Finition extérieure laqué mat

Livré sans vidage (p.282)

Colonne

Réversible - 1 porte et 3 étagères en verre

Fermeture progressive

Corps et joues en MDF ép. 19 mm

Finition extérieure laqué mat



FINITIONS DISPONIBLES

Laqué mat



B - blanc craie



G - graphite

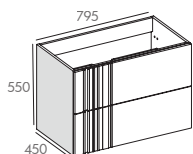
Collection
Élya

800
800 mm / centré

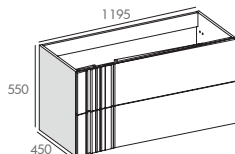
1200
1200 mm / centré

1200
1200 mm / double vasque

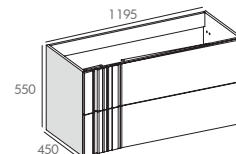
CAISSONS



CAIS-ELYA800B
CAIS-ELYA800G
Prix Public H.T. 682,90 €



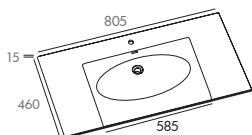
CAIS-ELYA1200B-SC
CAIS-ELYA1200G-SC
Prix Public H.T. 848,00 €



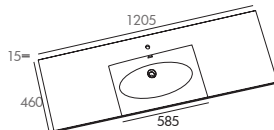
CAIS-ELYA1200B
CAIS-ELYA1200G
Prix Public H.T. 871,60 €

PLANS VASQUES

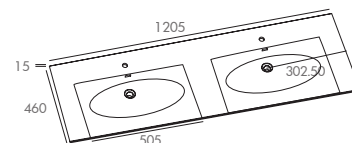
MineralMarmo®



VAS-CINEA800M (mat)
VAS-CINEA800B (brillant)
Prix Public H.T. 268,10 €



VAS-CINEA1200M-SC (mat)
VAS-CINEA1200B-SC (brillant)
Prix Public H.T. 351,40 €



VAS-CINEA1200M-DV (mat)
VAS-CINEA1200B-DV (brillant)
Prix Public H.T. 401,00 €

NB : les plans vasques en MineralMarmo® sont vendus percés ou non-percés (NP) - Se référer p.142

Composition plans et vasques à poser



P. 140

+



P. 141

ACCESSOIRES



P. 388

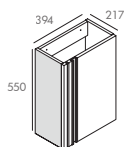
MIROIRS



P. 162

400
400 mm / centré

CAISSON lave-mains

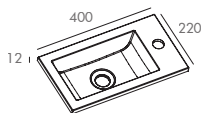


CAIS-ELYA400B
CAIS-ELYA400G
 Prix Public H.T. 241,50 €

⊙ Plus de détails p.130

PLAN VASQUE

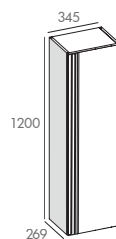
Résine



Vasque sans trop plein

VAS-400RES
 Prix Public H.T. 71,30 €
VAS-400RESN
 Prix Public H.T. 103,00 €

COLONNE



ELYA-C1200B
ELYA-C1200G
 Prix Public H.T. 447,00 €


Autres plans vasques
 disponibles selon dimensions p.140

GARANCE p.149
 GRÉCO p.146
 OTTO p.144
 WEDGE p.148

Aide aux choix p.401



ÉLYA finition laqué mat blanc craie
Plan vasque en résine - Robinetterie API
Miroir simple - WC suspendu sans bride



ÉLYA finition laqué mat blanc craie
Plan vasque en résine - Robinetterie MAX



Collection lave-mains

Élya

Lave-mains

Réversible - 1 étagère en verre
 Corps et façade en MDF - ép. 19 mm
 Poignée incrustée en noyer massif
 Finition extérieure laqué mat
 Livré sans vidage (p.282)



FINITIONS DISPONIBLES

Laqué mat

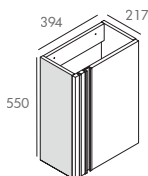


B - blanc craie



G - graphite

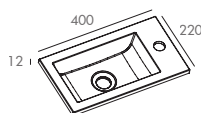
CAISSON



CAIS-ELYA400B
CAIS-ELYA400G
 Prix Public H.T. 241,50 €

PLAN VASQUE

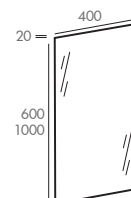
Résine



Vasque sans trop plein

VAS-400RES
 Prix Public H.T. 71,30 €
VAS-400RESN
 Prix Public H.T. 103,00 €

MIROIR



MIROIR400X600
 Prix Public H.T. 88,70€
MIROIR400X1000
 Prix Public H.T. 99,90 €

Accessoires p.387

Autres miroirs p.162



FRÉGATE finition laqué mat blanc craie
 Poignée MODJO noyer
 Plan vasque en résine - Miroir SIMPLE
 Robinetterie GUS - Accessoires FLOË

LES POIGNÉES EN OPTION AU CHOIX

Entraxe 320 mm (à l'unité)



Poignée en bois MODJO
 L390 mm x H18 mm (LxH)
MO320CH (chêne)
 Prix Public H.T. 19,80 €
MO320NO (noyer)
 Prix Public H.T. 25,00 €



Poignée en bois NAGARI
 L400 mm x H10 mm (LxH)
NA320CH (chêne)
 Prix Public H.T. 19,80 €
NA320NO (noyer)
 Prix Public H.T. 25,00 €



Poignée en zamak TWIN
 L388 mm x H19 mm (LxH)
TW320CB (chromé)
TW320CM (chromé brossé)
 Prix Public H.T. 41,60 €



Poignée en bois TWIST
 L385 mm x H36 mm (LxH)
TW320CH (chêne)
 Prix Public H.T. 31,20 €
TW320NO (noyer)
 Prix Public H.T. 46,80 €



Collection lave-mains

Frégate

Lave-mains

Réversible - 1 étagère en verre
Corps et façade en MDF - ép. 19 mm
(panneaux de fibres à densité moyenne)

Poignées en option

Finition extérieure laqué mat

Livré sans vidage (p.282)



FINITIONS DISPONIBLES

Laqué mat

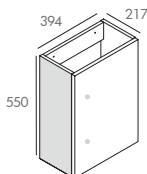


B - blanc craie



NM - noir absolu

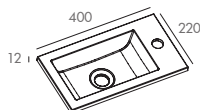
CAISSON



CAIS-FRE400BM
CAIS-FRE400NM
Prix Public H.T. 198,00 €

PLAN VASQUE

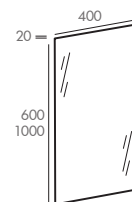
Résine



Vasque sans trop plein

VAS-400RES
Prix Public H.T. 71,30 €
VAS-400RESN
Prix Public H.T. 103,00 €

MIROIR



MIROIR400X600
Prix Public H.T. 88,70€
MIROIR400X1000
Prix Public H.T. 99,90 €

Accessoires p.387

Autres miroirs p.162





Collection lave-mains

Cimon

Lave-mains

Ouverture à gauche ou à droite - 1 étagère en verre

Corps et façade en MFC - ép. 16 mm

Poignée en métal laqué noir

Finition extérieure mélaminé mat

Livré sans vidage (p.282)



FINITIONS DISPONIBLES

Mélaminé

Mélaminé chêne



B - blanc



Q - quarzo

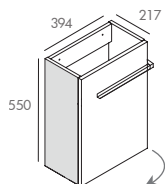


VM - vert musgo

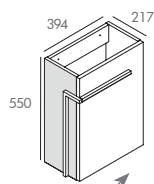


C - chêne niagara

CAISSONS







G-gauche



D-droite

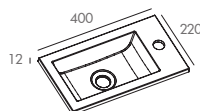
CAIS-CIM400GB
CAIS-CIM400GQ
CAIS-CIM400GVM
CAIS-CIM400GC

Prix Public H.T. 207,80 €

CAIS-CIM400DB 
CAIS-CIM400DQ 
CAIS-CIM400DVM 
CAIS-CIM400DC 

PLAN VASQUE

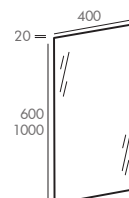
Résine



Vasque sans trop plein

VAS-400RES 
 Prix Public H.T. 71,30 €
VAS-400RESN 
 Prix Public H.T. 103,00 €

MIROIR



MIROIR400X600
 Prix Public H.T. 88,70€
MIROIR400X1000
 Prix Public H.T. 99,90 €

Accessoires p.387


Autres miroirs p.162



DAHLIA finition mat laqué bleu Prusse
Plan vasque en résine - Robinetterie API
Miroir simple - WC suspendu sans bride



Étagère en verre DAHLIA



DAHLIA finition mat laqué bleu Prusse
Plan vasque en résine - Robinetterie MAX



Collection lave-mains

Dahlia

Lave-mains

Réversible - 1 étagère en verre
 Corps et façade en MDF - ép. 19 mm
 Poignée en noyer massif
 Finition extérieure laqué mat
 Livré sans vidage (p.282)



FINITIONS DISPONIBLES

Laqué mat



BP - bleu Prusse



B - blanc craie

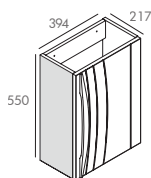


C - coton



NM - noir absolu

CAISSON

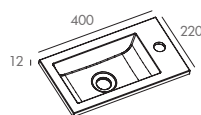


CAIS-DAHLIA400B 
CAIS-DAHLIA400C 
CAIS-DAHLIA400BP 
CAIS-DAHLIA400NM 
 Prix Public H.T. 241,50 €



Accessoires p.387

PLAN VASQUE

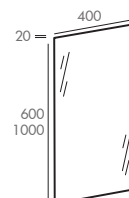
Résine



Vasque sans trop plein

VAS-400RES 
 Prix Public H.T. 71,30 €
VAS-400RESN 
 Prix Public H.T. 103,00 €

MIROIR



MIROIR400X600
 Prix Public H.T. 88,70€
MIROIR400X1000
 Prix Public H.T. 99,90 €

Autres miroirs p.162

L'EXIGENCE

O'DESIGN

Nous imaginons et créons des designs destinés à sublimer la collection de nos meubles.

Nos vasques et plans vasques sont fabriqués à partir de matériaux aux qualités essentielles dans une salle de bains. La céramique ou les matériaux de synthèse de dernière génération comme le Solid surface ou MinéralMarmo® répondent aux critères les plus exigeants : longévité exceptionnelle, haute résistance aux chocs, antibactérien, facilité d'entretien.



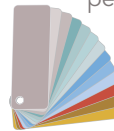
Nous avons développé une large gamme de modèles à poser ou à encastrer en dimensions standards et proposons un service de sur-mesure au centimètre près pour les plans vasques à encastrer en Solid Surface et en MinéralMarmo®.

COLLECTION 2024

La collection de vasques à poser s'étoffe de modèles fabriquées en céramique.

Les formes sont rondes pour les modèles HÉRACLES et HÉLIUM, rectangulaires pour le modèle HAKKA ou adoptent les deux avec la forme carronde de la vasque HAORI.

Nous poursuivons notre démarche de personnalisation en offrant un choix parmi plus de 200 teintes du coloris CLASSIC pour le plan à poser FUSION.







PLANS VASQUES

MinéralMarmo®

Solid surface



Céramique

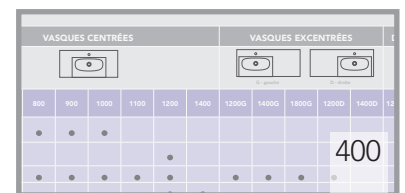




PLAN À POSER

Bois massif

Solid surface

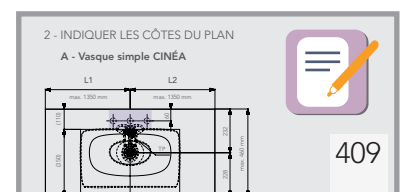
AIDES AU CHOIX



MinéralMarmo®



MDF hydrofuge

FORMULAIRE VASQUE SUR-MESURE





VASQUES À POSER

Céramique



Solid surface



Les QR codes sur chaque page produit vous permettent d'accéder au site en ligne et de télécharger les schémas, notices et ILV.

Matériau composé de 75% de charges minérales naturelles (carbonates de calcium et trihydrates d'aluminium) et 25% de résine de polyester.

Le film de technical coating recouvrant la surface du matériau est de type polyester acrylate qui permet d'obtenir des caractéristiques de résistance excellentes.

Grâce à ces caractéristiques mécaniques et chimiques, ce matériau est idéalement approprié pour le mobilier de salle de bains.

FORMULAIRE
PAGE 409



Nos plans vasques en MineralMarmo®, blancs mats ou brillants, d'une épaisseur de 15 mm sont disponibles en plusieurs dimensions standards, ils peuvent aussi être fabriqués sur-mesure sous un délai de 7/8 semaines.



PLAN VASQUE / CINÉA



↔
SUR
MESURE

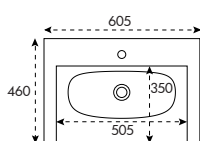
Plan simple vasque

Disponible en 6 dimensions :
L600, L700, L800, L900, L1000
et L1200 mm

Avec trop-plein - Livrée sans bonde
Finition blanc mat (M) ou blanc brillant (B)

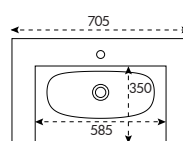
Percé pour accueillir une robinetterie
monotrou ou non percé (NP)

Profondeur de cuve



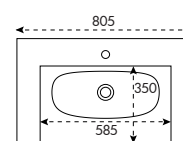
VAS-CINEA600M
VAS-CINEA600B
VAS-CIN600M-NP
VAS-CIN600B-NP

Prix Public H.T. 211,10 €



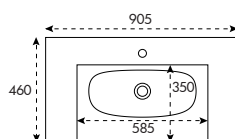
VAS-CINEA700M
VAS-CINEA700B
VAS-CIN700M-NP
VAS-CIN700B-NP

Prix Public H.T. 258,30 €



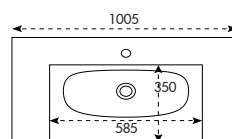
VAS-CINEA800M
VAS-CINEA800B
VAS-CIN800M-NP
VAS-CIN800B-NP

Prix Public H.T. 268,10 €



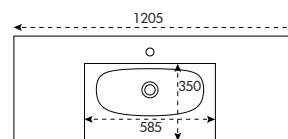
VAS-CINEA900M
VAS-CINEA900B
VAS-CIN900M-NP
VAS-CIN900B-NP

Prix Public H.T. 277,20 €



VAS-CINEA1000M
VAS-CINEA1000B
VAS-CIN1000M-NP
VAS-CIN1000B-NP

Prix Public H.T. 301,90 €



VAS-CINEA1200M-SC
VAS-CINEA1200B-SC
VAS-CIN1200M-SCNP
VAS-CIN1200B-SCNP

Prix Public H.T. 351,40 €



↔
SUR
MESURE

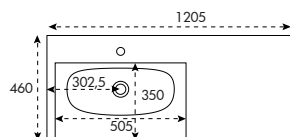
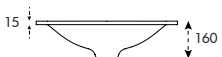
Plan simple vasque excentrée

Disponible en 3 dimensions :
L1200, L1400 et L1800 mm

Avec trop-plein - Livrée sans bonde
Finition blanc mat (M) ou blanc brillant (B)

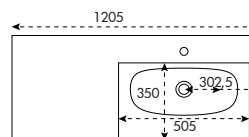
Percé pour accueillir une robinetterie
monotrou ou non percé (NP)

Profondeur de cuve



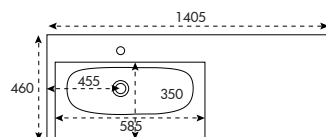
VAS-CINEA1200M-CG
VAS-CINEA1200B-CG
VAS-CIN1200M-CGNP
VAS-CIN1200B-CGNP

Prix Public H.T. 393,30 €



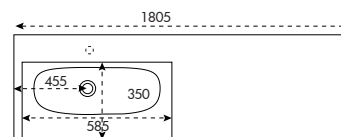
VAS-CINEA1200M-CD
VAS-CINEA1200B-CD
VAS-CIN1200M-CDNP
VAS-CIN1200B-CDNP

Prix Public H.T. 393,30 €



VAS-CINEA1400M-CG
VAS-CINEA1400B-CG
VAS-CIN1400M-CGNP
VAS-CIN1400B-CGNP

Prix Public H.T. 752,80 €



VAS-CINEA1800M-CG
VAS-CINEA1800B-CG
VAS-CIN1800M-CGNP
VAS-CIN1800B-CGNP

Prix Public H.T. 923,60 €



Plan double vasque CINÉA en MineralMarmo®
Robinetterie GRAFIK - Meuble FUJI



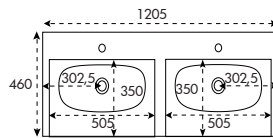
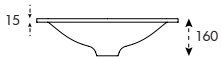
←→
SUR
MESURE

Plan double vasque

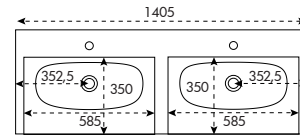
Disponible en 2 dimensions :
L1200 et L1400 mm
Avec trop-plein - Livrée sans bonde
Finition blanc mat (M) ou blanc brillant (B)

Percé pour accueillir une robinetterie
monotrou ou non percé (NP)

Profondeur de cuve



VAS-CINEA1200M-DV
VAS-CINEA1200B-DV
VAS-CIN1200M-DVNP
VAS-CIN1200B-DVNP
Prix Public H.T. 401,00 €



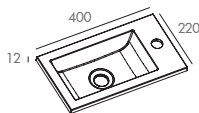
VAS-CINEA1400M-DV
VAS-CINEA1400B-DV
VAS-CIN1400M-DVNP
VAS-CIN1400B-DVNP
Prix Public H.T. 528,90 €

PLAN VASQUE LAVE-MAINS / RÉSINE



Simple vasque centrée

L400 mm
Sans trop-plein - Livrée sans bonde
Finition blanc brillant ou noir granité



□ **VAS-400RES**
Prix Public H.T. 71,30 €

■ **VAS-400RESN**
Prix Public H.T. 103,00 €

PLANS VASQUES / SOLID SURFACE

Matériau de revêtement massif composé d'environ 2/3 de minéraux naturels et 1/3 de résine acrylique et pigments naturels.

Ultra résistant et doté de propriétés antibactériennes (EUROFIN INT.Certification), la qualité de la résine acrylique garantit hygiène, résistance à l'eau et à des teintures pendant la durée de vie entière.

Nos plans vasques en Solid Surface d'une épaisseur de 9 ou 18 mm, sont disponibles en plusieurs dimensions standards, elles peuvent aussi être fabriquées sur-mesure.

FORMULAIRE
PAGE 409



Nos plans vasques en solid surface, blancs mats ou brillants, d'une épaisseur de 9 mm sont disponibles en plusieurs dimensions standards, ils peuvent aussi être fabriqués sur-mesure sous un délai de 7/8 semaines.



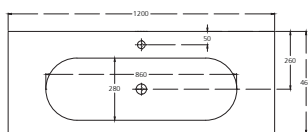
PLAN VASQUE / DELBA



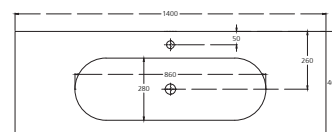
Plan simple vasque DELBA

Disponible en 2 dimensions :
L1200 et L1400 mm
Sans trop-plein
Finition blanc mat
Livrée sans bonde

Bonde conseillée en Solid Surface
SV107 (blanc mat)
Prix Public H.T. 78,40 €



VAS-DELBA1200
Prix Public H.T. 579,10 €



VAS-DELBA1400
Prix Public H.T. 820,90 €

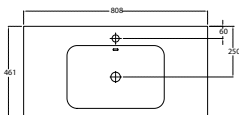
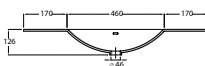
PLAN VASQUE / OTTO



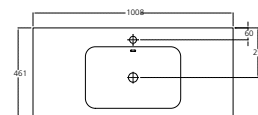
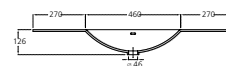
Plan simple vasque

Disponible en 3 dimensions :
Vasque centrée en L800, L1000
et 1200 mm
Vasque à gauche en L1200 mm
Avec trop-plein
Finition blanc mat
Livrée sans bonde

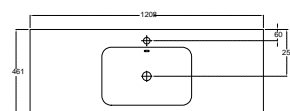
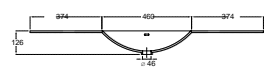
Bonde conseillée en Solid Surface
SV107 (blanc mat)
Prix Public H.T. 78,40 €



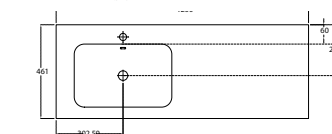
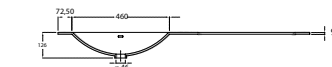
OTTO-VAS80
Prix Public H.T. 330,20 €



OTTO-VAS100
Prix Public H.T. 368,70 €



OTTO-VAS120SC
Prix Public H.T. 491,10 €



OTTO-VAS120CG
Prix Public H.T. 491,10 €



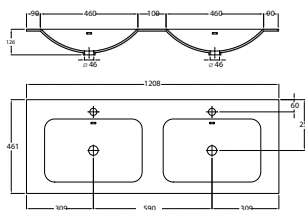
Plan simple vasque à gauche OTTO en 1200 mm
Robinetterie CRONOS - Bonde SV107



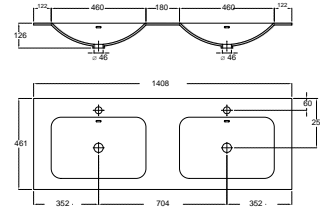
Plan double vasque

Disponible en 2 dimensions :
L1200 et L1400 mm
Avec trop-plein
Finition blanc mat
Livrée sans bonde

Bonde conseillée en Solid Surface
SV107 □ (blanc mat)
Prix Public H.T. 78,40 €



OTTO-VAS120
Prix Public H.T. 491,10 €



OTTO-VAS140
Prix Public H.T. 579,10 €

Tarification des vasques sur-mesure

Longueur (en cm)

	60-80	80-90	90-100	100-110	110-120	120-130	130-150	150-240
--	-------	-------	--------	---------	---------	---------	---------	---------

OTTO								
Simple vasque centrée	Majoration de 20% du prix public de la dimension supérieure (ex. dim. 82 cm prix du 90 cm + 20 %)							
Simple vasque décalée	Non réalisable			Majoration de 20 % du prix public de la dimension supérieure (ex. dim. 115 cm prix du 120 cm + 20 %)				Non réalisable
Double vasque	Sur-mesure non réalisable							

PLANS VASQUES / CÉRAMIQUE

La céramique est un matériau noble, extrêmement durable, fabriqué à partir de matières premières naturelles.

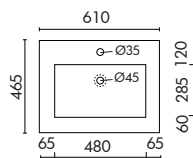
Lisse, brillant et agréable au toucher, ce matériau non poreux et étanche, a une résistance incomparable à l'usure et aux tâches, ce qui permet une grande facilité d'entretien et une hygiène parfaite indispensable dans la salle de bains.

La qualité de nos vasques est classée en grade A, la plus haute note du système de valeur de la notation de la céramique. Le grade A est donné aux produits exempts de défauts et sont considérés comme d'excellents produits

PLAN VASQUE / GRÉCO

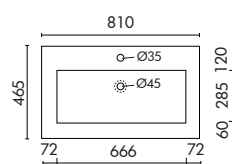
Avec trop-plein
Finition blanc brillant
Livrée sans bonde

Profondeur de cuve



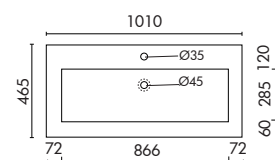
VAS-GRECO600

Prix Public H.T. 149,00 €



VAS-GRECO800

Prix Public H.T. 179,00 €

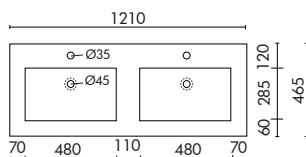


VAS-GRECO1000

Prix Public H.T. 229,00 €

Plan simple vasque

Disponible en 3 dimensions :
L600, L800 et L1000 mm



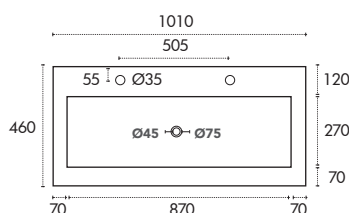
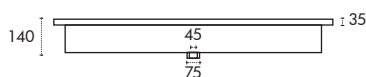
VAS-GRECO1200

Prix Public H.T. 399,00 €

Plan double vasque

Disponible en L1200 mm

Profondeur de cuve

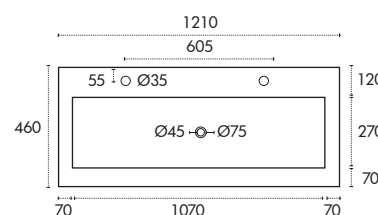


VAS-GRECO1000-SCL

Prix Public H.T. 229,00 €

Plan simple vasque 2 robinetteries

Disponible en L1200 mm



VAS-1200CER-SCL

Prix Public H.T. 342,80 €

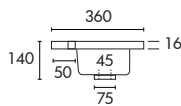


Plan simple vasque GRÉCO en 1200 mm - 2 robinetteries

PLAN VASQUE FAIBLE PROFONDEUR / P36 GAO

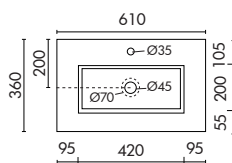
Avec trop-plein
Finition blanc brillant
Livrée sans bonde

Profondeur de cuve

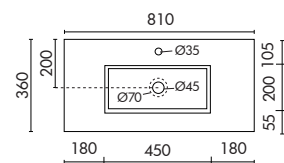


Plan simple vasque centrée - P36

Disponible en 2 dimensions :
L600 et L800 mm



VAS-600CER-36
Prix Public H.T. 96,30 €



VAS-800CER-36
Prix Public H.T. 111,00 €

PLANS VASQUES / CÉRAMIQUE

Le détail du design de la collection Wedge est porté sur les cuves des vasques dont les courbes se déclinent en pente douce.

Nos plans vasques en céramique d'une épaisseur de 18,5 mm sont disponibles en plusieurs dimensions standards.

La qualité de nos vasques est classée en grade A, la plus haute note du système de valeur de la notation de la céramique. Le grade A est donné aux produits exempts de défauts et sont considérés comme d'excellents produits



PLAN VASQUE / WEDGE

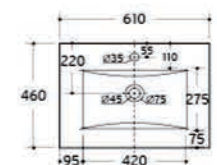
Avec trop-plein
Finition blanc brillant
Livrée sans bonde



Plan simple vasque

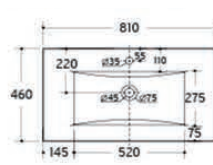
Disponible en 4 dimensions :
L600, L800, L900, et L1000 mm

Profondeur de cuve



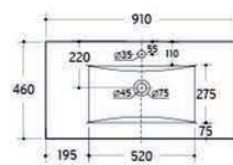
VAS-600W

Prix Public H.T. 120,80 €



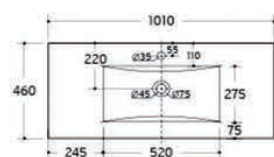
VAS-800W

Prix Public H.T. 145,60 €



VAS-900W

Prix Public H.T. 184,90 €



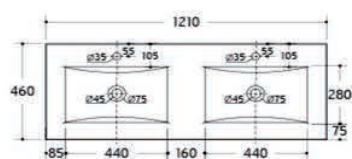
VAS-1000W

Prix Public H.T. 209,60 €



Plan double vasque

Disponible en L1200 mm



VAS-1200W

Prix Public H.T. 367,50 €



Plan simple vasque GARANCE en 1000 mm
Robinetterie DRAKAR - Meuble GABAN

NOUVEAUX COLORIS

PLAN VASQUE / GARANCE

Avec trop-plein
Finition blanc brillant,
blanc mat et noir mat
Livrée sans bonde



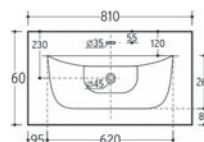
Plan simple vasque

Disponible en 4 dimensions :
L600, L800, L1000 et L1200 mm

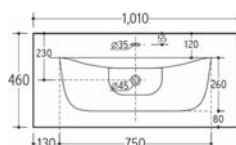
Profondeur de cuve



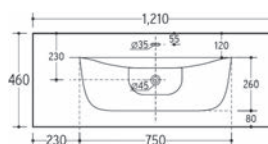
VAS-GAR600 □ (blanc brillant)
VAS-GAR600BM □ (blanc mat)
VAS-GAR600-NM ■ (noir mat)
Prix Public H.T. 119,00 €



VAS-GAR800 □ (blanc brillant)
VAS-GAR800BM □ (blanc mat)
VAS-GAR800-NM ■ (noir mat)
Prix Public H.T. 149,00 €



VAS-GAR1000 □ (blanc brillant)
VAS-GAR1000BM □ (blanc mat)
VAS-GAR1000-NM ■ (noir mat)
Prix Public H.T. 199,00 €

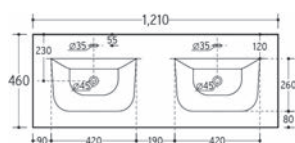


VAS-GAR1200-SC □ (blanc brillant)
VAS-GAR1200-SC-BM □ (blanc mat)
VAS-GAR1200-SC-NM ■ (noir mat)
Prix Public H.T. 319,00 €

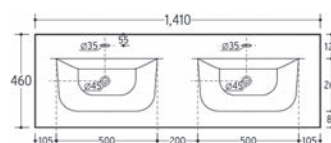


Plan double vasque

Disponible en 2 dimensions :
L1200 et L1400 mm



VAS-GAR1200 □ (blanc brillant)
VAS-GAR1200BM □ (blanc mat)
VAS-GAR1200-NM ■ (noir mat)
Prix Public H.T. 339,00 €



VAS-GAR1400 □ (blanc brillant)
VAS-GAR1400BM □ (blanc mat)
VAS-GAR1400-NM ■ (noir mat)
Prix Public H.T. 469,00 €



Plan double vasque ERA en 1200 mm
Robinetterie DRAKAR noir mat et manette champagne

Plan à suspendre en MinéralMarmo® - ÉRA

3 dimensions : L1000, L1200 et L1400 mm
Avec trop plein
Épaisseur 120 mm - Profondeur 460 mm
Vis de fixation non fourni
Finition blanc mat (M) ou blanc brillant (B)

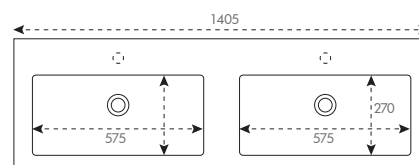
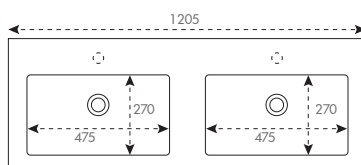
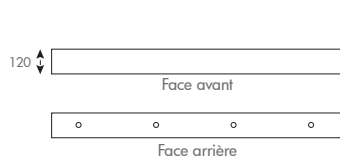
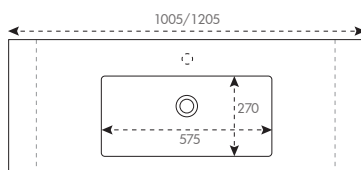
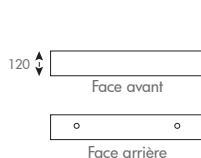
Percé pour accueillir une robinetterie monotrou ou non percé (NP)

VAS-ERA1000B
VAS-ERA1000M
VAS-ERA1000B-NP
VAS-ERA1000M-NP
Prix Public H.T. 352,70 €

VAS-ERA1200B-DV
VAS-ERA1200M-DV
VAS-ERA1200B-DVNP
VAS-ERA1200M-DVNP
Prix Public H.T. 447,00 €


VAS-ERA1200B-SC
VAS-ERA1200M-SC
Prix Public H.T. 423,50 €

VAS-ERA1400B-DV
VAS-ERA1400M-DV
VAS-ERA1400B-DVNP
VAS-ERA1400M-DVNP
Prix Public H.T. 494,20 €





Plan à suspendre DOJO en 1000 mm chêne massif
Vasque DANUBE - Robinetterie Grafik noir mat



Plan à suspendre chêne massif - DOJO

2 dimensions : L1000 et L1200 mm

Hauteur 98 mm - Profondeur 518 mm
Épaisseur 20 mm
2 équerres incluses
Plan non-percé

PL-DOJO1000-CH

Prix Public H.T. 663,60 €

PL-DOJO1200-CH

Prix Public H.T. 724,20 €

Le plan vasque DOJO en chêne massif permet de multiples compositions en associant un module DUNE, DAKOTA, FUJI ou en en ajoutant un second plan DOJO.



Plan à suspendre DOJO en 1200 mm chêne massif
Vasque DONUT - Module DUNE en 1000 façade laqué gris anthracite

PLANS À POSER / SOLID SURFACE

Les plans vasques DORIAN et FUSION permettent des configurations supplémentaires en se posant sur tous nos meubles de salle de bains.



Plan à poser en Solid Surface - DORIAN

7 dimensions : L700, L800, L900, L1000, L1100, L1200 et L1400 mm

⊕ sur-mesure sur consultation

Recoupable

Épaisseur 12 mm - Profondeur 460 mm

Finition blanc mat

PL-DORIAN700

Prix Public H.T. 240,60 €

PL-DORIAN800

Prix Public H.T. 289,00 €

PL-DORIAN900

Prix Public H.T. 296,20 €

PL-DORIAN1000

Prix Public H.T. 320,30 €

PL-DORIAN1100

Prix Public H.T. 326,40 €

PL-DORIAN1200

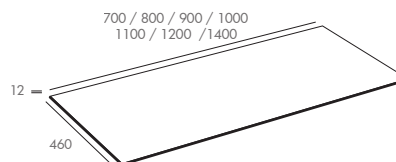
Prix Public H.T. 326,40 €

PL-DORIAN1400

Prix Public H.T. 507,70 €



Plan Dorian et vasque Donut





Plan FUSION en 1000 mm RAL 5023
Meuble FRÉGATE - Vasque HAORI - Robinetterie FIGARO

Plan à poser en MDF - FUSION

4 dimensions selon finition

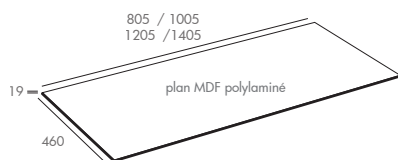
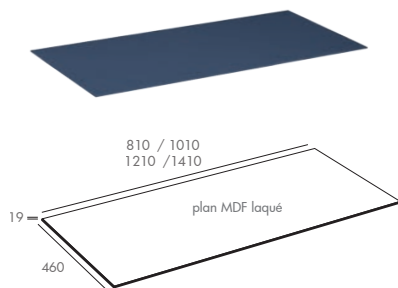
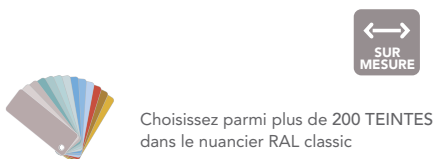
⊕ sur-mesure sur consultation

En MDF (panneau de fibres de bois à densité moyenne) laqué hydrofuge

Épaisseur 19 mm - Profondeur 460 mm

Finition poly laminée : chêne nairobi

Finition laquée - hydrofuge : blanc velours (BV), blanc glacier (B), noir velours (NV), aloe velours (AV), sable mat (S), sur coloris RAL parmi plus de 200 teintes.



- PL-FUS800BV
- PL-FUS800B
- PL-FUS800NV
- PL-FUS800AV
- PL-FUS800S
- Prix Public H.T. 159,00 €
- PL-FUS800CN
- Prix Public H.T. 189,00 €
- PL-FUS800RAL
- Prix Public H.T. 219,00 €

- PL-FUS1000BV
- PL-FUS1000B
- PL-FUS1000NV
- PL-FUS1000AV
- PL-FUS1000S
- Prix Public H.T. 189,00 €
- PL-FUS1000CN
- Prix Public H.T. 219,00 €
- PL-FUS1000RAL
- Prix Public H.T. 249,00 €

- PL-FUS1200BV
- PL-FUS1200B
- PL-FUS1200NV
- PL-FUS1200AV
- PL-FUS1200S
- Prix Public H.T. 209,00 €
- PL-FUS1200CN
- Prix Public H.T. 249,00 €
- PL-FUS1200RAL
- Prix Public H.T. 279,00 €

- PL-FUS1400BV
- PL-FUS1400B
- PL-FUS1400NV
- PL-FUS1400AV
- PL-FUS1400S
- Prix Public H.T. 239,00 €
- PL-FUS1400S
- Prix Public H.T. 299,00 €
- PL-FUS1400RAL
- Prix Public H.T. 329,00 €



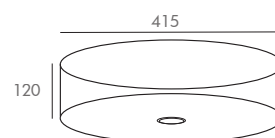
Vasque à poser Solid Surface - DANUBE



Dimensions : Ø 415 x H120 mm
 Sans trop-plein
 Livrée sans bonde

VAS-D460 □ (blanc mat)
 Prix Public H.T. 543,40 €

Bonde conseillée en Solid Surface
SV107 □ (blanc mat)
 Prix Public H.T. 78,40 €



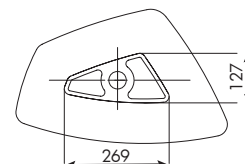
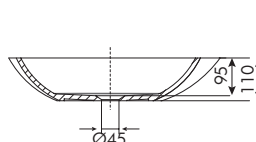
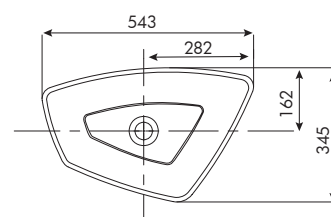
Vasque à poser Solid Surface - CRÉA



Dimensions : L543 x P345 x H110 mm
 Sans trop-plein
 Livrée sans bonde

VAS-CREA-B □ (blanc mat)
 Prix Public H.T. 340,20 €

VAS-CREA-BG □ (blanc granité)
 Prix Public H.T. 368,70 €





Vasque DONUT - Plan à poser DORIAN - Robinetterie FIGARO

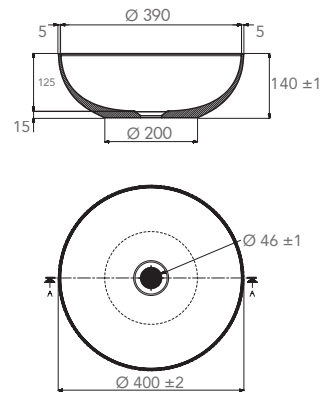
Vasque DOFIN - Plan à poser DORIAN - Robinetterie HANAÉ



Vasque à poser MineralMarmo® - DONUT

Dimensions : Ø 400 x H140 mm
 Sans trop-plein
 Livrée sans bonde

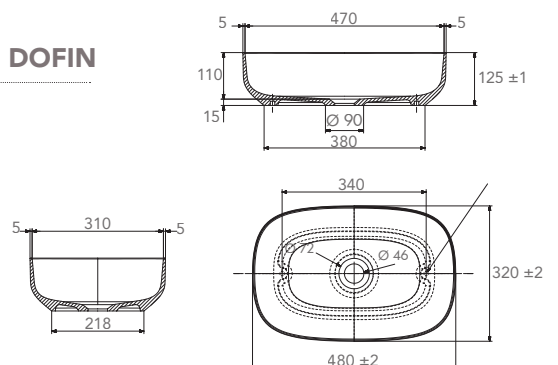
VAS-D400X140BM □ (blanc mat)
 Prix Public H.T. 294,60 €



Vasque à poser MineralMarmo® - DOFIN

Dimensions : L480 x P320 x H125 mm
 Sans trop-plein
 Livrée sans bonde

VAS-480X320BM □ (blanc mat)
 Prix Public H.T. 306,80 €



NOUVEAUTÉ



Vasque arche HÉRACLÈS - Plan à poser DORIAN - Robinetterie FIGARO



Vasque ronde HÉRACLÈS - Plan à poser DORIAN - Robinetterie FIGARO



Vasque arche céramique - HÉRACLÈS

Dimensions : 415 x 360 x H120 mm

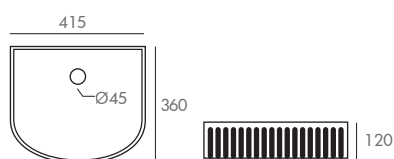
Sans trop-plein

Livree sans bonde

VAS-HER415X360-BM (blanc mat)

VAS-HER415X360-NM (noir mat)

Prix Public H.T. 129,00 €



Vasque ronde céramique - HÉRACLÈS

Dimensions : Ø 400 x H98 mm

Sans trop-plein

Livree sans bonde

VAS-HER400-BM (blanc mat)

VAS-HER400-NM (noir mat)

Prix Public H.T. 129,00 €





NOUVEAUTÉ

Vasque ronde céramique - HÉLIUM

Dimensions : Ø 360 mm
 Sans trop-plein
 Livrée sans bonde

VAS-HEL-BB □ (blanc brillant)
 Prix Public H.T. **89,00 €**

VAS-HEL-BM □ (blanc mat)
VAS-HEL-NM ■ (noir mat)
 Prix Public H.T. **119,00 €**

VAS-HEL-BN □■ (blanc/noir mat)
 Prix Public H.T. **139,00 €**

**Vasque ronde céramique - COCOON**

Dimensions : Ø 400 x H150 mm
 Sans trop-plein
 Livrée sans bonde

VAS-D400X150B □ (blanc brillant)
 Prix Public H.T. 145,60 €

VAS-D400X150M □ (blanc mat)
VAS-D400X150NM ■ (noir mat)
 Prix Public H.T. 170,10 €

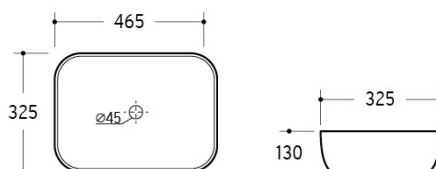
**Vasque ovale céramique - CALYPSO**

Dimensions : L465 x P325 x H130 mm
 Sans trop-plein
 Livrée sans bonde

VAS-465X325BB □ (blanc brillant)
 Prix Public H.T. 122,10 €

VAS-465X325BM □ (blanc mat)
 Prix Public H.T. 156,10 €

VAS-465X325NM ■ (noir mat)
 Prix Public H.T. 170,10 €

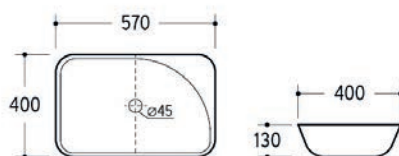




Vasque céramique - TRAPÈZE

Dimensions : L570 x P400 x H130 mm
 Sans trop-plein
 Livrée sans bonde

VAS-570X130 □ (blanc brillant)
 Prix Public H.T. 188,30 €



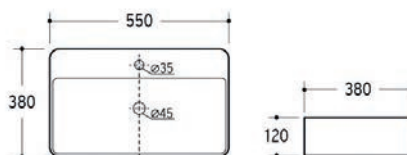
NOUVEAUTÉ



Vasque rectangulaire céramique - HAKKA

Dimensions : L550 x P380 x H120 mm
 Avec trop-plein
 Livrée sans bonde

VAS-HAKKA-BB □ (blanc brillant)
 Prix Public H.T. 119,00 €



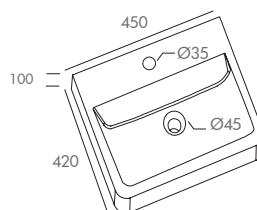
Vasque rectangulaire céramique - APOLLO

Dimensions : L450 x P420 x H100 mm
 Sans trop-plein
 Livrée sans bonde

VAS-450AP □ (blanc brillant)
 Prix Public H.T. 111,20 €



La face arrière doit être collée
 contre le mur





Vasque HAORI - Plan à poser FUSION - Robinetterie DRAKAR - Meuble GABAN

NOUVEAUTÉ

Vasque céramique - HAORI

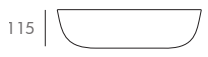
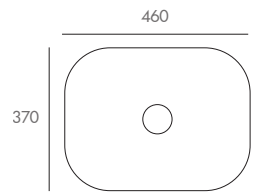
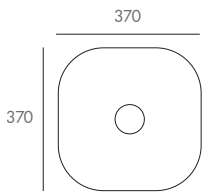
2 dimensions :
L370 x P370 x H115 mm
L460 x P370 x H115 mm
Sans trop-plein
Livrée sans bonde

VAS-HAO370-BM □ (blanc mat)

Prix Public H.T. 119,00 €

VAS-HAO460-BM □ (blanc mat)

Prix Public H.T. 129,00 €



LA QUALITÉ

O'DESIGN

Soucieux d'apporter le maximum de raffinement dans votre espace bains, nous portons une attention particulière aux fonctionnalités de nos miroirs, armoires miroirs et lampes.

Système antibuée par interrupteur infrarouge, éclairage LED en frontal ou en rétro éclairage, ces technologies impliquent une surveillance accrue et les produits répondent aux normes les plus strictes:

- inflammabilité,
- sécurité électrique,
- test IP44,
- compatibilité électromagnétique.

Les formes sont rondes, ovales, rectangulaires ou carrées en parfaite harmonie avec nos lignes de meubles de salle de bains.

Nos gammes les plus récentes bénéficient des dernières avancées fonctionnelles et technologiques:



Systèmes de fixation permettant une installation rapide, réglable et sécuritaire garantissant le bon accrochage du miroir.



Systèmes d'éclairage homogène de dernière génération pour encore plus de luminosité et de confort visuel.

Nous utilisons la marque SAMSUNG garantie de LED de haute qualité. L'indice de rendu des couleurs (IRC) est supérieur à 90, soit une source lumineuse proche de la lumière du jour. L'esthétisme de nos miroirs équipée de LED est assuré par l'incorporation des LED dans une gaine flexible de 120 LED/m.



INTENSITÉ
VARIABLE

L'intensité lumineuse est modulable grâce au capteur infrarouge directement intégré dans le bandeau LED.



COLLECTION 2024

Au cœur des tendances, les miroirs HORIZON et HYPNOSE en forme de lune et demi-lune jouent avec les courbes et signent des modèles à l'inspiration poétique.

La collection FALBALA proposée sans ou avec contour sérigraphié en or brossé, cuivré brossé ou noir mat s'enrichit d'un modèle équipé d'un bandeau sablé

Idéale en rangement complémentaire dans les petits espaces, l'armoire miroir LED HAUSMANN multiplie les atouts en intégrant un miroir grossissant dans la porte intérieure.



Ce QR code vous permet d'accéder au site en ligne et de télécharger les schémas, notices et ILV.

Armoires miroirs










Lampes LED



Miroirs

Miroirs LED





NOUVEAUTÉ



Miroir HORIZON

Miroir LED rétro-éclairant équipé d'un système antibuée
 Dimensions Ø1000xH900mm et Ø1200 x H1100mm
 Activation de l'éclairage et de l'antibuée par un interrupteur tactile
 Norme IP44
 4000K avec ruban à LED GLOW +
 120 LEDS/mètre

HORIZON1000
 Prix Public H.T. 359,00 €
HORIZON1200
 Prix Public H.T. 379,00 €



ANTIBUÉE



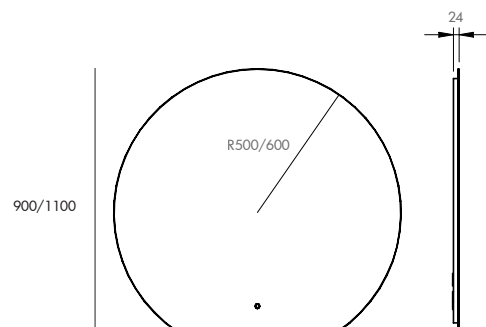
INTERRUPTEUR
TACTILE



INTENSITÉ
VARIABLE



GLOW
+



NOUVEAUTÉ



Miroir HYPNOSE

Miroir LED rétro-éclairant équipé d'un système antibuée
Dimensions 450x900mm et 700x1100mm
Activation de l'éclairage et de l'antibuée par un interrupteur tactile
Norme IP44
4000K avec ruban à LED GLOW+
120 LEDS/mètre

HYPNOSE450

Prix Public H.T. 278,00 €

HYPNOSE700

Prix Public H.T. 358,00 €



ANTIBUÉE



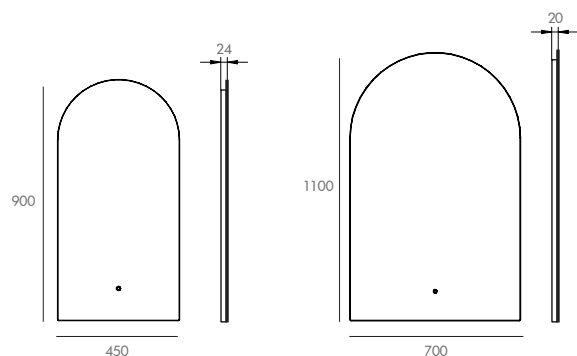
INTERRUPTEUR
TACTILE



INTENSITÉ
VARIABLE



GLOW
+





Miroir GROOVE

Miroir LED rétro-éclairant équipé d'un système antibuée
Deux ronds de diamètre Ø600 et Ø800 mm
Activation de l'éclairage et de l'antibuée par un interrupteur tactile
Réversible
Norme IP44
14 Watts - 16-24 Watts antibuée - 1508 lm - 4000 K
Ruban de 60 LEDS/mètre

GROOVE

Prix Public H.T. 479,00 €



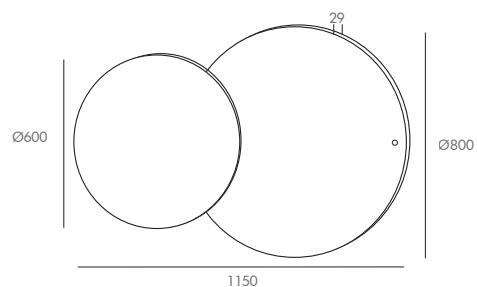
ANTIBUÉE



INTERRUPTEUR
TACTILE



2 POSITIONS



NOUVELLE DIMENSION



INTERRUPTEUR
MURAL



4 POSITIONS



GLOW
+

Miroir GALET

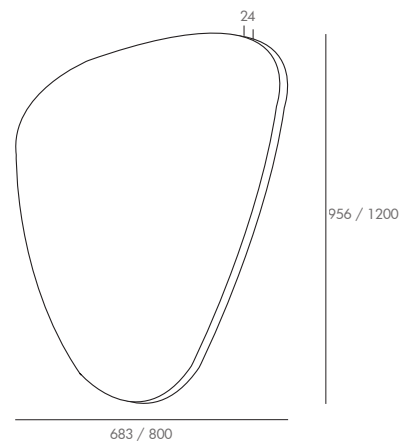
Miroir LED rétro-éclairant
Dimensions 956x683 mm et 1200x800mm
Activation de l'éclairage par un interrupteur extérieur mural
Réversible - 4 dispositions
Norme IP44
29 Watts - 923 lm - 4000K avec ruban à LED GLOW+
120 LEDS/mètre

GALET680

Prix Public H.T. 299,00 €

GALET1200

Prix Public H.T. 389,00 €





NOUVELLE FINITION



Miroir FALBALA



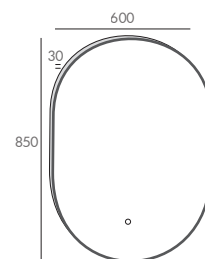
ANTIBUÉE



INTERRUPTEUR
TACTILE



3 POSITIONS



Miroir LED rétro-éclairant équipé d'un système antibuée
Activation de l'éclairage et de l'antibuée par un interrupteur tactile
Réversible
Norme IP44 - 60 LEDS/m
20 Watts - 4000K
Finitions :
- avec ou sans contour sérigraphié
- avec bandeau sablé avec ruban à LED GLOW+ 120 LEDS/mètre
interrupteur ON/OFF avec variateur de luminosité

FALBALA

Prix Public H.T. 289,10 €

FALBALA-OB

FALBALA-CB

FALBALA-NM

FALBALA-BS

Prix Public H.T. 309,90 €



sans contour



OB
or brossé



CB
cuivré brossé



NM
noir mat



BS
bandeau sablé LED



INTERRUPTEUR
TACTILE



ANTIBUÉE

Miroir FLORE

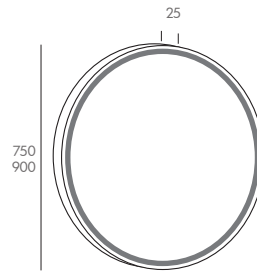
Miroir LED rétro-éclairant
Activation de l'éclairage et de l'antibuée par
un interrupteur tactile
Bandeau sablé
Norme IP44
30 Watts - 1200 lm
4000 K

FLORE750

Prix Public H.T. 343,20 €

FLORE900

Prix Public H.T. 413,90 €



INTERRUPTEUR
TACTILE



ANTIBUÉE

Miroir DACHA

Miroir LED rétro-éclairant
Activation de l'éclairage et de l'antibuée par
un interrupteur tactile
Norme IP44
12 Watts - 21 Watts antibuée - 718 lm
20 Watts - 21 Watts antibuée - 775 lm
36 Watts - 21 Watts antibuée - 775 lm
5700K

DACHA750

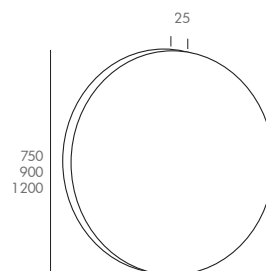
Prix Public H.T. 325,20 €

DACHA900

Prix Public H.T. 397,70 €

DACHA1200

Prix Public H.T. 519,00 €



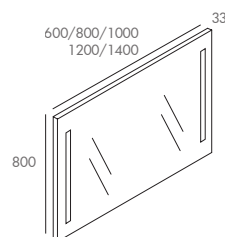


Miroir CYBEL

Miroir LED
 Activation de l'éclairage et de l'antibuée par un interrupteur infra-rouge
 Bandeaux LED verticaux - Éclairage direct
 Norme IP44 - AC LED
 2x10 Watts + 29 Watts antibuée
 5700K

CYBEL600
 Prix Public H.T. 294,70 €
CYBEL800
 Prix Public H.T. 307,10 €
CYBEL1000
 Prix Public H.T. 344,00 €

CYBEL1200
 Prix Public H.T. 368,70 €
CYBEL1400
 Prix Public H.T. 470,20 €

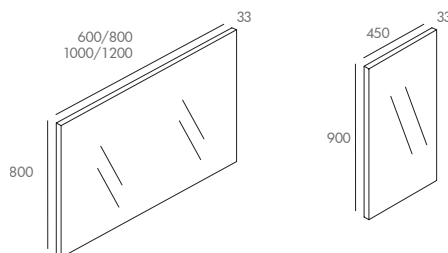


Miroir CELEST

Miroir LED rétro-éclairant
 Activation de l'éclairage et de l'antibuée par un interrupteur infra-rouge
 Norme IP44
 2x10 Watts + 29 Watts antibuée
 5700K

CELEST450
 Prix Public H.T. 258,30 €
CELEST600
 Prix Public H.T. 257,70 €
CELEST800
 Prix Public H.T. 282,40 €

CELEST1000
 Prix Public H.T. 307,10 €
CELEST1200
 Prix Public H.T. 344,00 €





NOUVELLE DIMENSION



ANTIBUÉE



INTERRUPTEUR
TACTILE

Miroir FANTASIO

Miroir LED rétro-éclairant équipé d'un système antibuée
Activation de l'éclairage et de l'antibuée par un interrupteur tactile
Bandeau sablé
Réversible en 800 mm
Norme IP44 - 60 LED/m
20 Watts - 4000K

FANTASIO800

Prix Public H.T. 300,20 €

FANTASIO1000

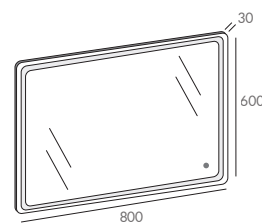
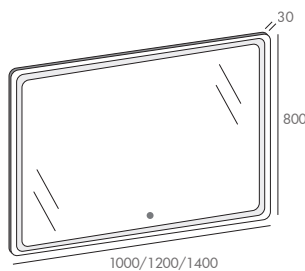
Prix Public H.T. 329,00 €

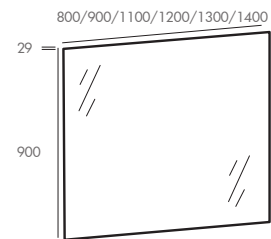
FANTASIO1200

Prix Public H.T. 351,50 €

FANTASIO1400

Prix Public H.T. 399,00 €





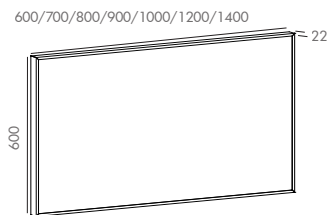
Miroir OTTO

Miroir équipé d'un système antibuée activé par un interrupteur infrarouge intégré

Le branchement associé d'une Lampe LED est réalisable

- OTTO-MIR80**
Prix Public H.T. 228,50 €
- OTTO-MIR90**
Prix Public H.T. 240,60 €
- OTTO-MIR100**
Prix Public H.T. 252,60 €
- OTTO-MIR110**
Prix Public H.T. 289,00 €

- OTTO-MIR120**
Prix Public H.T. 313,10 €
- OTTO-MIR130**
Prix Public H.T. 337,30 €
- OTTO-MIR140**
Prix Public H.T. 361,40 €

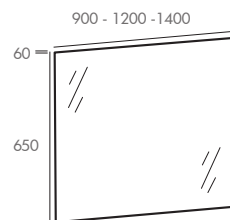


Miroir SIMPLE SUPPORT BOIS

Miroir plat contour bois laqué blanc (B) ou gris (G)

- MIROIR600B/600G**
Prix Public H.T. 92,80 €
- MIROIR700B/700G**
Prix Public H.T. 100,90 €
- MIROIR800B/800G**
Prix Public H.T. 114,20 €
- MIROIR900B/900G**
Prix Public H.T. 143,30 €

- MIROIR1000B/1000G**
Prix Public H.T. 156,40 €
- MIROIR1200B/1200G**
Prix Public H.T. 191,20 €
- MIROIR1400B/1400G**
Prix Public H.T. 252,20 €



Miroir DANAÉ

Miroir plat contour Iroko ou chêne massif

- MIR-IROKO900**
Prix Public H.T. 277,00 €
- MIR-CHENE900**
Prix Public H.T. 292,70 €
- MIR-IROKO1200**
Prix Public H.T. 313,30 €
- MIR-CHENE1200**
Prix Public H.T. 331,10 €

- MIR-IROKO1400**
Prix Public H.T. 368,40 €
- MIR-CHENE1400**
Prix Public H.T. 389,20 €



Miroir OTTODON

Miroir équipé d'un système antibuée activé par un interrupteur infrarouge intégré

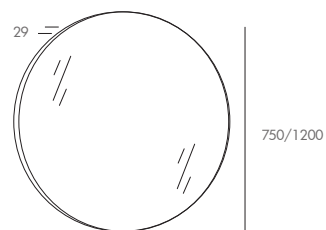
Le branchement associé d'une Lampe LED est réalisable

OTTODON

Prix Public H.T. 289,60 €

OTTODON120

Prix Public H.T. 528,10 €



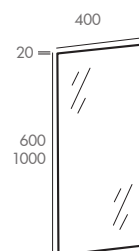
Miroir SIMPLE lave-mains

MIROIR400X600

Prix Public H.T. 88,70 €

MIROIR400X1000

Prix Public H.T. 99,90 €





HAUSSMANN en 800 mm

NOUVEAUTÉ

HAUSSMANN en 600 mm



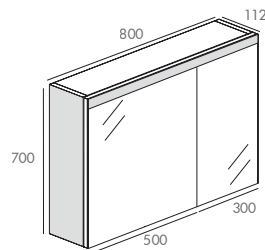
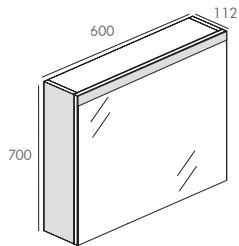
INTERRUPTEUR MURAL

Armoire miroir LED - HAUSSMANN

Armoire miroir avec cadre métallique
Ouverture avec poignées aluminium
Miroir grossissant intégré à l'intérieur de la porte
2 étagères en verre réglables
Prise électrique FR type E avec interrupteur ON/OFF
Dimensions L600 x 700 mm et L800 x 700 mm
5700°K

HAUSS600
Prix Public H.T. 599,00 €
HAUSS800
Prix Public H.T. 699,00 €

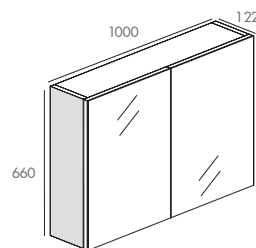
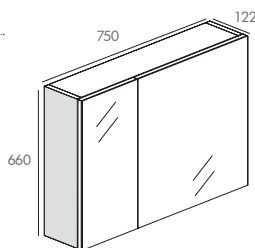
Disponibilité 2^{ème} trimestre 2024



Armoire ANZIO

Armoire miroir réversible
Contour miroir
Étagère en verre

AM800
Prix Public H.T. 310,00 €
AM1000
Prix Public H.T. 368,70 €

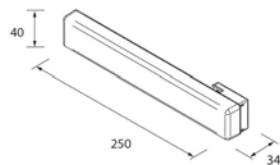




Lampe LED - HERTZ

Lampe éclairage LED Norme IP44
Dimension L250 x P34 x H40 mm
1 x 5 Watts - 4000°K

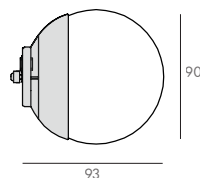
HERTZ250
Prix Public H.T. 43,00 €



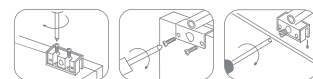
Lampe LED - GENNA

Lampe éclairage LED Norme IP44
Diamètre 90 mm
1 x 5 Watts - 4000°K
Finition chromé ou noir mat

GENNA90
Prix Public H.T. 34,00 €
GENNA90-NM
Prix Public H.T. 38,00 €

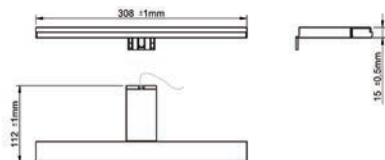
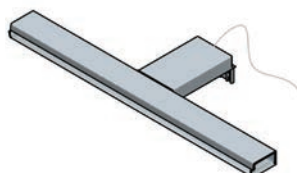


Pour l'ensemble des lampes,
3 modes de fixation sont possibles
sur les supports suivants :
Miroir, Armoire-miroir, Mur



Lampe LED - ANDY308

Lampe éclairage LED Norme IP44 308 mm
Longueur 308 mm
1 x 8W
Finition aluminium et ABS chromé



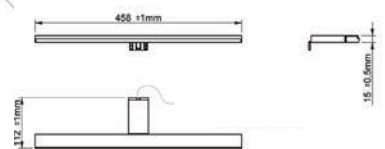
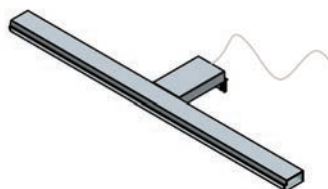
ANDY308
Prix Public H.T. 50,30 €

ALIMENTATION ÉLECTRIQUE

Tension nominale	Puissance de la lampe	Type de lampe	Lampe	Classe Energie	Branchement au réseau électrique
220-240V ~50 Hz	MAX 1x8W	LED AC		A+	Nouvelle technologie sans transformateur

Lampe LED - ANDY458

Lampe éclairage LED Norme IP44 458 mm
Longueur 458 mm
1 x 10W
Finition aluminium et ABS chromé



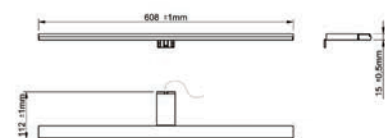
ANDY458
Prix Public H.T. 63,60 €

ALIMENTATION ÉLECTRIQUE

Tension nominale	Puissance de la lampe	Type de lampe	Lampe	Classe Energie	Branchement au réseau électrique
220-240V ~50 Hz	MAX 1x10W	LED AC		A+	Nouvelle technologie sans transformateur

Lampe LED - ANDY608

Lampe éclairage LED Norme IP44 608 mm
Longueur 608 mm
1 x 12W
Finition aluminium et ABS chromé



ANDY608
Prix Public H.T. 77,00 €

ALIMENTATION ÉLECTRIQUE

Tension nominale	Puissance de la lampe	Type de lampe	Lampe	Classe Energie	Branchement au réseau électrique
220-240V ~50 Hz	MAX 1x12W	LED AC		A+	Nouvelle technologie sans transformateur

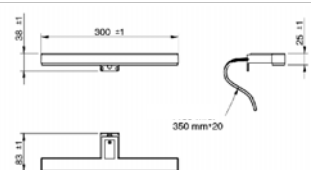



Lampe LED - CLÉA

Lampe éclairage LED
Nouvelle technologie sans transformateur
Longueur 300 mm
Norme IP44 - 1 x 8W
Finition PC/ABS noir et blanc

CLEA300

Prix Public H.T. 56,80 €



ALIMENTATION ÉLECTRIQUE					
Tension nominale	Puissance de la lampe	Type de lampe	Lampe	Classe Energie	Branchement au réseau électrique
220-240V ~50/60Hz	MAX 1x8W	LED AC		A+	Nouvelle technologie sans transformateur

LA QUALITÉ

O'DESIGN

Les robinetteries O'Design bénéficient de procédés technologiques avancés, tels que des machines numériques de précision, des créations de moules adaptés et des fonderies spécialisées permettant de conjuguer design, exigence de fabrication et respect des normes environnementales.

Les composants intégrés et soumis à de fortes contraintes d'utilisation sont reconnus pour leur haute technicité : cartouche céramique Sédal ou Kerox, mousseur Néoperl, flexibles inox.

Nos robinetteries bénéficient d'un polissage de haute précision garantissant une finition irréprochable.


COLLECTION 2024

Le modèle HANAÉ équipé d'une douchette 2 jets se décline en chromé, gun, noir mat, or brossé ou cuivré brossé.




Les QR codes sur chaque page produit vous permettent d'accéder au site en ligne et de télécharger les schémas, notices et ILV.

Les collections





HAN1750CB
Mitigeur évier cuivré brossé

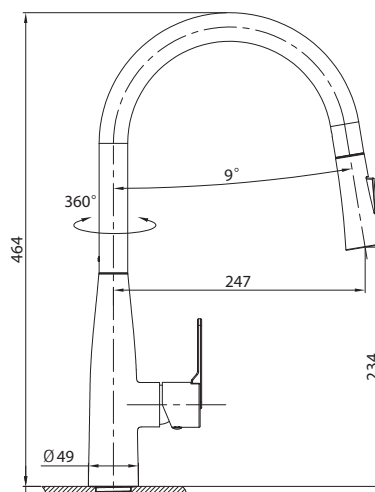




Mitigeur Évier avec douchette

Corps en laiton
Bec pivotant jusqu'à 360°
Cartouche Ø 35 mm spécifique
Mousseur Ø 24 mm mâle Neoperl
Douchette 2 jets
Flexibles d'alimentation inox

- **HAN1750C**
Prix Public H.T. 129,00 €
- **HAN1750NM**
Prix Public H.T. 149,00 €
- **HAN1750G**
- **HAN1750OB**
- **HAN1750CB**
Prix Public H.T. 169,00 €



5 FINITIONS

Collection
Hanaé



C
chromé



G
gun PVD



NM
noir mat



OB
or brossé PVD



CB
cuivré brossé PVD



DRAKAR17-C
Mitigeur évier chromé



DRAKAR17-OB
Mitigeur évier or brossé



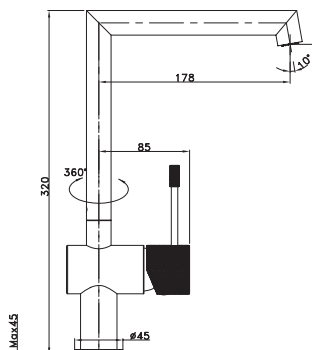
DRAKAR17-NM
Mitigeur évier noir mat



Mitigeur Évier

Corps en laiton
Bec pivotant jusqu'à 360°
Cartouche Ø 25 mm
Mousseur Ø 24 mm mâle
Flexibles d'alimentation inox

- **DRAKAR17-C**
Prix Public H.T. 140,40 €
- **DRAKAR17-NM**
Prix Public H.T. 167,00 €
- **DRAKAR17-CA**
- **DRAKAR17-OB**
- **DRAKAR17-CB**
Prix Public H.T. 175,80 €



5 FINITIONS

Collection
Drakar



C
chromé



CA
carbone PVD



NM
noir mat



OB
or brossé PVD



CB
cuivré brossé PVD



PEGASE17
Mitigeur évier avec douche

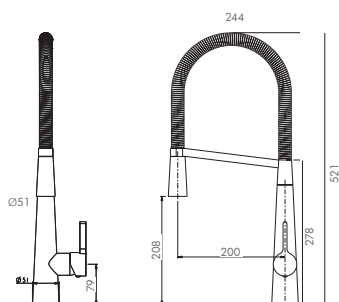


PEGASE17
Mitigeur évier avec douche





Collection
Dune

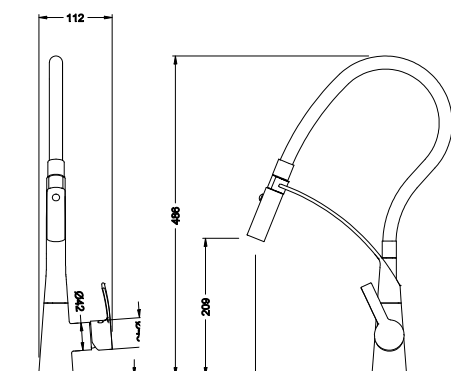


Mitigeur Évier avec douche

Corps en laiton
Cartouche Ø 40 mm
Mousseur Ø 24 mm mâle Néoperl
Douchette mobile
Flexibles d'alimentation inox
Chromé ou nickel brossé

- **DUNE17**
Prix Public H.T. 211,10 €
- **DUNE17NB**
Prix Public H.T. 232,90 €

Collection
Pégase



Mitigeur Évier avec douche

Corps en laiton
Cartouche Kérox Ø 35 mm
Mousseur AMFAG
Douchette mobile bi-jet
Flexibles d'alimentation inox
Chromé

- **PEGASE17**
Prix Public H.T. 351,10 €



D17NM
Mitageur évier DALY noir mat



Collection
Daly



Mitigeur Évier

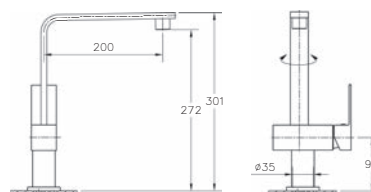
Corps en laiton
Cartouche Ø 35 mm Kérox
Mousseur Ø 22 mm
Flexibles d'alimentation inox
Chromé ou noir mat

■ **D17**

Prix Public H.T. 227,00 €

■ **D17NM**

Prix Public H.T. 245,40 €





37750GN noir granité
Mitigeur évier avec douchette



37700
Mitigeur évier



37750
Mitigeur évier avec douchette



Mitigeur Évier avec douchette

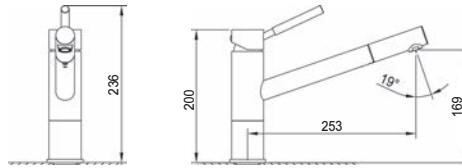
Corps en laiton
Cartouche Ø 35 mm Kérox
Mousseur Ø 24 mm mâle
Douchette mono jet extractible
Flexibles d'alimentation inox
Chromé ou noir granité

■ **37750**

Prix Public H.T. 183,90 €

■ **37750GN**

Prix Public H.T. 220,30 €

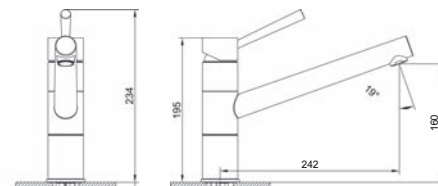


Mitigeur Évier

Corps en laiton
Cartouche Ø 35 mm Kérox
Mousseur Ø 24 mm mâle
Flexibles d'alimentation inox
Chromé

■ **37700**

Prix Public H.T. 171,50 €



Collection
Ariane

L'EXIGENCE O'DESIGN

Nous nous engageons à vous offrir la dernière tendance en **optimisant la qualité et le savoir faire**.

Les corps de nos robinetteries sont réalisés en laiton de haute qualité garantissant une durée maximale d'utilisation. Produite grâce à des procédés technologiques avancés tels que des machines numériques de précision, des créations de moules adaptés et une fonderie spécialisée, l'intégralité de notre robinetterie s'inscrit parfaitement dans le domaine de la protection de l'environnement.



Les cartouches de nos robinetteries sont fabriquées dans un alliage dont la dureté est équivalente à celle du diamant. La cartouche peut absorber une pression de 2.5 MPA. Les tests d'étanchéité ont été réalisés sous une pression de 1.6 MPA pour la totalité de nos produits. L'endurance de nos cartouches est de 500 000 cycles même sous des conditions de pression instable.

Nos robinetteries sont fabriquées en conformité avec les **normes en vigueur** et subissent des **contrôles de qualité** rigoureux à chaque stade de leur fabrication.

Soucieux de préserver l'environnement nous avons développé une ligne de produits

responsables favorisant les économies d'énergie. Equipés d'une manette progressive les mitigeurs lavabo FIGARO s'ouvrent et se ferment systématiquement en eau froide.

Nos finitions



Toutes notre robinetterie bénéficie d'un **polissage de haute précision** et de 3 couches de plaquage (laiton, nickel et chrome). Ces étapes successives de production garantissent l'étanchéité et la brillance de nos produits.

Nous avons développé une large gamme de robinetterie design et technique dans différentes finitions laquées ou bénéficiant d'un traitement PVD.

Le PVD – Physical Vapor Deposition – est une technologie de recouvrement de surface par un film métallique. A chaque teinte PVD correspond un alliage spécifique composé de particules de gaz et de métaux, une certaine épaisseur et une résistance finale aux chocs et à la corrosion variable.

Le procédé PVD (Physical Vapor Deposition) **garantit la dureté élevée des surfaces, la solidité des couleurs, la résistance à l'usure, aux rayures, au frottement et à la corrosion.**



COLLECTION 2024

À la recherche permanente d'accords parfaits entre nos collections de meubles et de robinetterie, **nous développons chaque année de nouveaux designs à l'identité forte ou déclinons de nouvelles finitions de nos modèles phares.**

GRAFİK complète sa gamme en intégrant un mitigeur mural encastré et un mitigeur bain douche sur pied. La finition nickel brossé étoffe la palette de couleurs de la collection Figaro.


HANAÉ offre un modèle à la signature unique où la courbe est maître du jeu. Une manette toute en finesse esquisse l'image d'**une collection empreinte de poésie** en chrome, gun, noir mat, or brossé ou cuivré brossé.



Les QR codes sur chaque page produit vous permettent d'accéder au site en ligne et de télécharger les schémas, notices et ILV.

Les collections

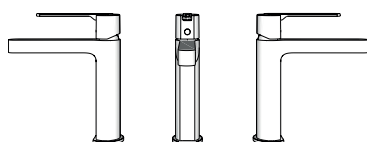
Les lave-mains



Le synoptique









Collection

Hanaé

5 FINITIONS



C - chromé




G - gun
PVD



NM - noir mat




OB - or brossé
PVD



CB - cuivré brossé
PVD



*En notes d'ombre
ou de lumière,
Hanaé imprime
sa singularité
et sa poésie*



Hanaé

Collection



HAN11NM - HAN11HM
Mitigeur lavabo bas et haut noir mat



CARTOUCHE
Ø25



MOUSSEUR
NÉOPERL Ø24



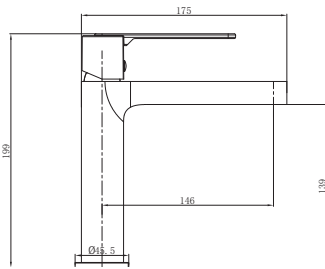
BONDE
CLIC CLAC



FLEXIBLES
INOX



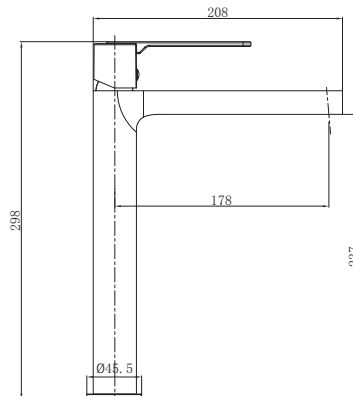
FIXATION
RAPIDE



Mitigeur Lavabo

Cartouche Ø 25 mm
Mousseur mâle Ø 24 mm Néoperl
Flexibles d'alimentation inox
Livré avec bonde clic clac
coloris coordonné au mitigeur

- HAN11C**
Prix Public H.T. 129,00 €
- HAN11NM**
Prix Public H.T. 139,00 €
- HAN11G**
- HAN11OB**
- HAN11CB**
Prix Public H.T. 149,00 €



Mitigeur Lavabo Haut

Cartouche Ø 25 mm
Mousseur mâle Ø 24 mm Néoperl
Flexibles d'alimentation inox
Livré avec bonde clic clac sans trop plein
coloris coordonné au mitigeur

- HAN11HC**
Prix Public H.T. 179,00 €
- HAN11HNM**
Prix Public H.T. 189,00 €
- HAN11HG**
- HAN11HOB**
- HAN11HCB**
Prix Public H.T. 199,00 €

5 FINITIONS

Collection
Hanaé



C - chromé



G - gun
PVD



NM - noir mat



OB - or brossé
PVD



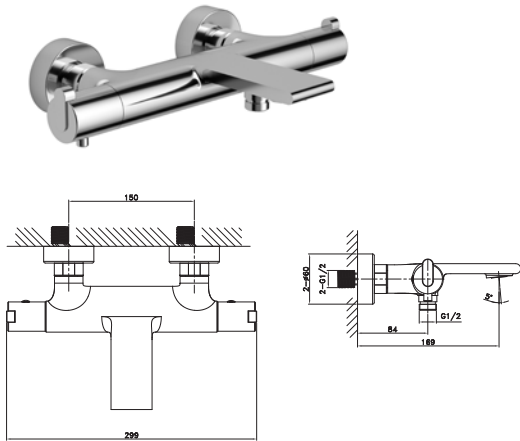
CB - cuivré brossé
PVD



Mitigeur thermostatique

Mitigeur douche ou bain douche

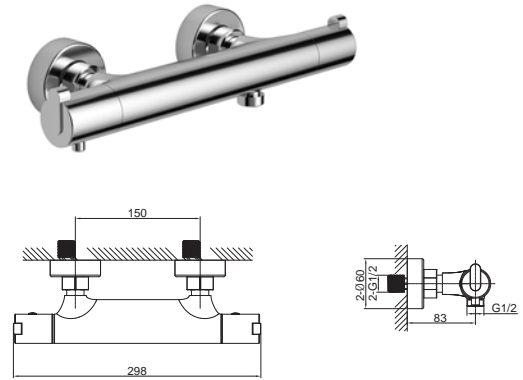
Bain/douche



Mitigeur thermostatique bain douche

- HAN330C
Prix Public H.T. 239,00 €
- HAN330NM
Prix Public H.T. 259,00 €
- HAN330G
■ HAN330OB
■ HAN300CB
Prix Public H.T. 279,00 €

Douche



Mitigeur thermostatique douche

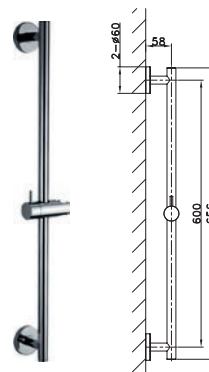
- HAN350C
Prix Public H.T. 199,00 €
- HAN350NM
Prix Public H.T. 219,00 €
- HAN350G
■ HAN350OB
■ HAN350CB
Prix Public H.T. 239,00 €



Duplex

Douchette 3 jets ABS et support en laiton
Flexible PVC 150 cm

- DUP-DRAK-C
Prix Public H.T. 57,80 €
- DUP-DRAK-NM
Prix Public H.T. 88,50 €
- DUP-DRAK-G
■ DUP-DRAK-OB
■ DUP-DRAK-CB
Prix Public H.T. 93,20 €



Barre de douche

Barre et support en laiton
Hauteur 65,60 cm

- BAR-DRAK-C
Prix Public H.T. 93,20 €
- BAR-DRAK-NM
Prix Public H.T. 111,00 €
- BAR-DRAK-G
■ BAR-DRAK-OB
■ BAR-DRAK-CB
Prix Public H.T. 116,80 €



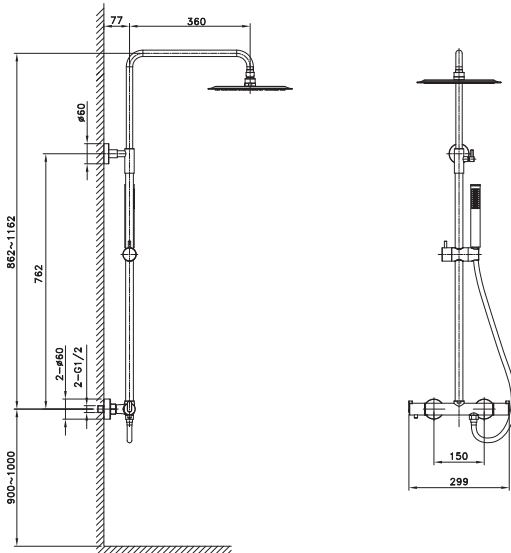
HAN800G
Colonne de douche



Colonne de douche

Mitigeur thermostatique avec inverseur intégré
Barre en inox
Réglable en hauteur de 862 à 1162 cm
Pommeau de douche pluie en inox Ø 25 cm
Douchette à main en laiton et support en ABS
Flexible PVC 150 cm

- **HAN800C**
Prix Public H.T. 379,00 €
- **HAN800NM**
Prix Public H.T. 399,00 €
- **HAN800G**
- **HAN800OB**
- **HAN800CB**
Prix Public H.T. 479,00 €



5 FINITIONS

Collection
Hanaé



C - chromé



G - gun
PVD



NM - noir mat

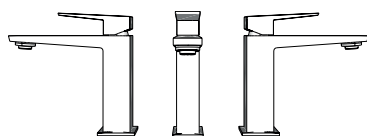


OB - or brossé
PVD



CB - cuivré brossé
PVD







Collection

Grafik

5 FINITIONS



C - chromé




CA - carbone
PVD



NM - noir mat



OB - or brossé
PVD



CB - cuivré brossé
PVD

NOUVELLES FINITIONS





*Design brut,
lignes franches,
une collection
au caractère affirmé
déclinée en 5 coloris.*



Grafik

Collection

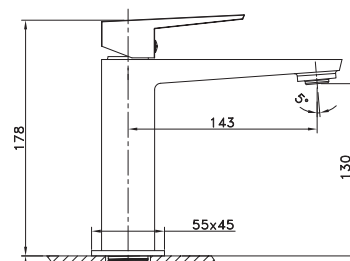


GRAF11HNM - GRAF11G
Mitigeurs lavabo haut noir mat et mitigeur lavabo gun

Mitigeur Lavabo

Cartouche Ø 25 mm
Mousseur mâle Ø 24 mm Néoperl
Flexibles d'alimentation inox
Livré avec bonde clic clac coloris coordonné au mitigeur

- **GRAF11C**
Prix Public H.T. 149,00 €
- **GRAF11NM**
Prix Public H.T. 159,00 €
- **GRAF11G**
Prix Public H.T. 185,00 €
- **GRAF11OB**
Prix Public H.T. 165,00 €
- **GRAF11CB**
Prix Public H.T. 165,00 €



5 FINITIONS

NOUVELLES FINITIONS

Collection
Grafik



C - chromé



G - gun
PVD



NM - noir mat



OB - or brossé
PVD



CB - cuivré brossé
PVD



CARTOUCHE
Ø25



MOUSSEUR
NÉOPERL Ø24



BONDE
CLIC CLAC



FLEXIBLES
INOX



FIXATION
RAPIDE



NOUVEAUTÉ



BOÎTIER

Mitigeur Lavabo Encastré mural

Cartouche Ø 25 mm
Mousseur mâle Ø 24 mm
Livré sans bonde

■ **GRAF101C**

Prix Public H.T. 159,00 €

■ **GRAF101NM**

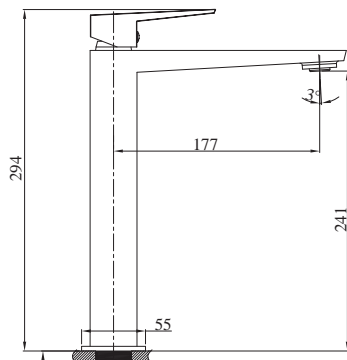
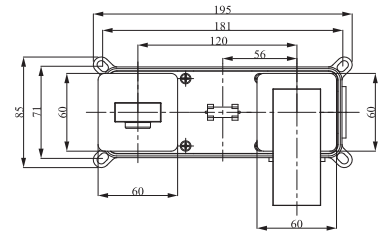
Prix Public H.T. 169,00 €

■ **GRAF101G**

Prix Public H.T. 189,00 €

■ **GRAF101OB**

Prix Public H.T. 179,00 €



Mitigeur Lavabo Haut

Cartouche Ø 25 mm
Mousseur mâle Ø 24 mm Néoperl
Flexibles d'alimentation inox
Livré avec bonde clic clac sans trop plein
coloris coordonné au mitigeur

■ **GRAF11HC**

Prix Public H.T. 199,00 €

■ **GRAF11HNM**

Prix Public H.T. 219,00 €

■ **GRAF11HG**

Prix Public H.T. 249,00 €

■ **GRAF11HOB**

Prix Public H.T. 229,00 €



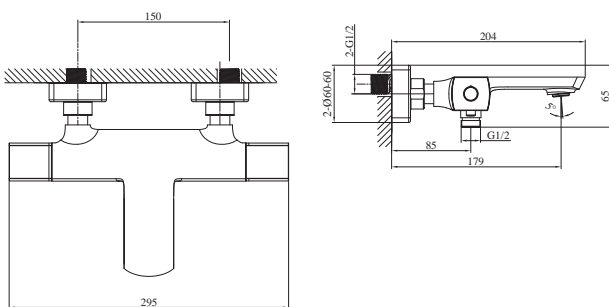
GRAF11HNM
Mitigeur lavabo haut noir mat



Mitigeur thermostatique

Mitigeur douche ou bain douche

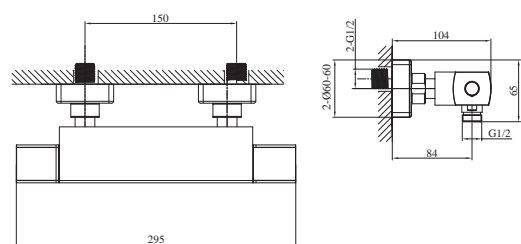
Bain/douche



Mitigeur thermostatique bain/douche

- **GRAF330C**
Prix Public H.T. 259,00 €
- **GRAF330NM**
Prix Public H.T. 279,00 €
- **GRAF330G**
Prix Public H.T. 299,00 €
- **GRAF330OB**
- **GRAF330CB**
Prix Public H.T. 289,00 €

Douche



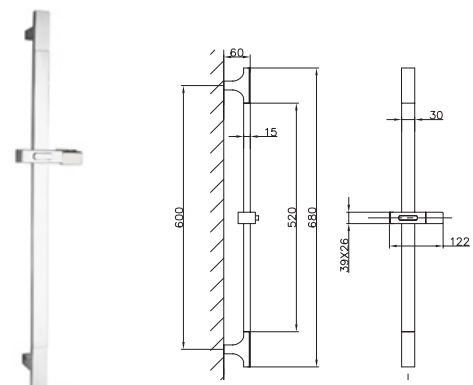
Mitigeur thermostatique douche

- **GRAF350C**
Prix Public H.T. 219,00 €
- **GRAF350NM**
Prix Public H.T. 239,00 €
- **GRAF350G**
Prix Public H.T. 265,00 €
- **GRAF350OB**
- **GRAF350CB**
Prix Public H.T. 249,00 €

Duplex

Douchette 3 jets ABS et support en laiton
Flexible PVC 150 cm

- **DUP-DRAK-C**
Prix Public H.T. 57,80 €
- **DUP-DRAK-NM**
Prix Public H.T. 88,50 €
- **DUP-DRAK-G**
- **DUP-DRAK-OB**
- **DUP-DRAK-CB**
Prix Public H.T. 93,20 €



Barre de douche

Barre en inox et support en ABS
Hauteur 68,50 cm

- **BAR-GRAF-C**
Prix Public H.T. 59,00 €
- **BAR-GRAF-NM**
- **BAR-GRAF-G**
- **BAR-GRAF-OB**
- **BAR-GRAF-CB**
Prix Public H.T. 69,00 €



GRAF30CB
Mitigeur bain/douche sur pied cuivré brossé

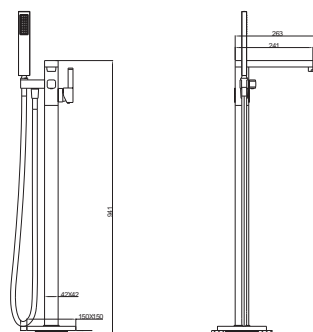
NOUVEAUTÉ

Mitigeur bain/douche sur pied

Cartouche Ø 35 mm
Douchette à main laiton, support laiton
Mousseur mâle Ø 28 mm
Flexible PVC 150 cm

- **GRAF30C**
Prix Public H.T. 599,00 €
- **GRAF30NM**
Prix Public H.T. 629,00 €
- **GRAF30G**
Prix Public H.T. 699,00 €

- **GRAF30OB**
- **GRAF30CB**
Prix Public H.T. 649,00 €



5 FINITIONS

Collection
Grafik



C - chromé

G - gun
PVD

NM - noir mat

OB - or brossé
PVD

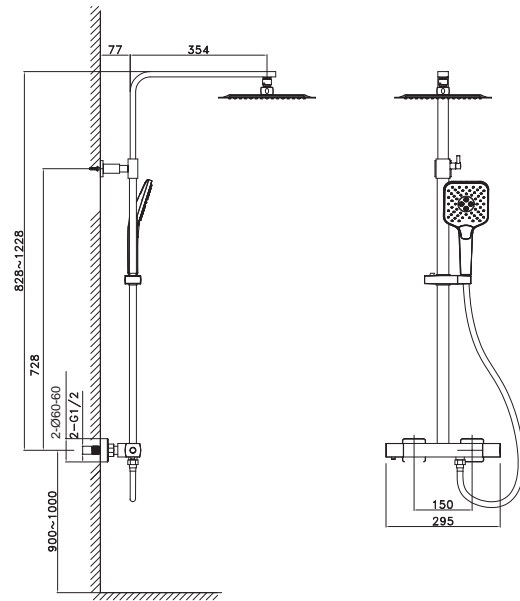
CB - cuivré brossé
PVD



Colonne de douche

Mitigeur thermostatique avec inverseur intégré en laiton
 Barre en inox
 Réglable en hauteur de 828 à 1228 cm
 Pommeau de douche pluie en inox 25 x 25 cm
 Douchette à main en ABS 3 jets
 Flexible PVC 150 cm

- **GRAF800C**
Prix Public H.T. 459,00 €
- **GRAF800NM**
Prix Public H.T. 519,00 €
- **GRAF800G**
Prix Public H.T. 599,00 €
- **GRAF800OB**
- **GRAF800CB**
Prix Public H.T. 539,00 €



5 FINITIONS

NOUVELLES FINITIONS

Collection
Grafik



C - chromé

G - gun
PVD

NM - noir mat

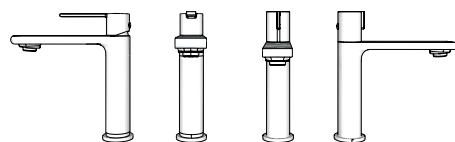
OB - or brossé
PVD

CB - cuivré brossé
PVD



GRAF800NM
Colonne de douche







Collection

Figaro

6 FINITIONS



C - chromé



CA - carbone
PVD



NM - noir mat




NB - nickel brossé

NOUVELLE FINITION

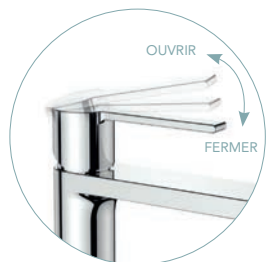


OB - or brossé
PVD



CB - cuivré brossé
PVD

2 MANETTES MITIGEUR LAVABO



Standard



Progressive





*Une invitation à
l'élégance, FIGARO
signe un modèle
empreint de force et
de douceur.*



Figaro
Collection



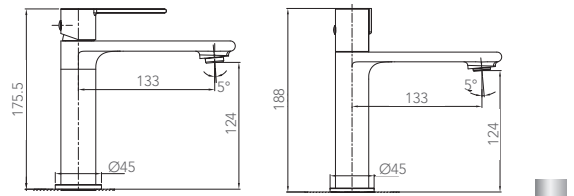
LA MANETTE PROGRESSIVE

Adaptée sur les mitigeurs lavabo FIGARO-P, la manette progressive entraîne à son ouverture une eau froide puis en tournant vers la droite une eau de plus en plus chaude.

Le bénéfice est double : éviter les risques de brûlures et favoriser les économies d'énergie.

Mitigeur Lavabo

Manette standard ou progressive
 Cartouche Ø 25 mm
 Mousseur mâle Ø 24 mm Néoperl
 Flexibles d'alimentation inox
 Livré avec bonde clic clac coloris coordonné au mitigeur



Standard

Progressive

6 FINITIONS



C - chromé

CA - carbone PVD

NM - noir mat



NB - nickel brossé

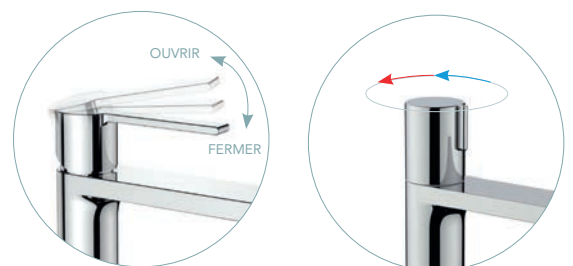


OB - or brossé PVD



CB - cuivré brossé PVD

2 MANETTES



Standard

Progressive



CARTOUCHE
Ø25



MOUSSEUR
NÉOPERL Ø24



BONDE
CLIC CLAC



FLEXIBLES
INOX



FIXATION
RAPIDE



FIG11CB
Mitigeur lavabo cuivré brossé

Manette standard



- FIG11C
Prix Public H.T. 144,80 €
- FIG11NM
- FIG11NB
Prix Public H.T. 171,00 €
- FIG11CA
- FIG11OB
- FIG11CB
Prix Public H.T. 180,00 €

Manette Progressive



- FIG11C-P
Prix Public H.T. 144,80 €
- FIG11NM-P
- FIG11NB-P
Prix Public H.T. 171,00 €
- FIG11CA-P
- FIG11OB-P
- FIG11CB-P
Prix Public H.T. 180,00 €



Édition spéciale

Embase et détail manette champagne
■ FIG11NM-P
Prix Public H.T. 171,00 €



Mitigeur Lavabo encastré

Cartouche Ø 25 mm
Mousseur mâle Ø 24 mm Néoperl
Livré sans bonde



■ FIG101C

Prix Public H.T. 189,80 €

■ FIG101NM

Prix Public H.T. 201,70 €

■ FIG101NB

Prix Public H.T. 201,70 €

■ FIG101CA

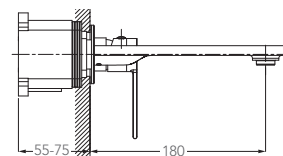
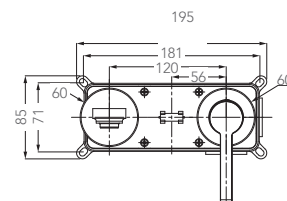
Prix Public H.T. 212,30 €

■ FIG101OB



Prix Public H.T. 212,30 €

■ FIG101CB

Prix Public H.T. 212,30 €



6 FINITIONS



Collection
Figaro



CARTOUCHE
Ø25



MOUSSEUR
NÉOPERL Ø24



BONDE
CLIC CLAC



FLEXIBLES
INOX



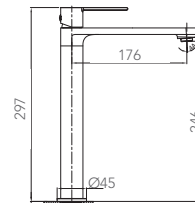
FIXATION
RAPIDE



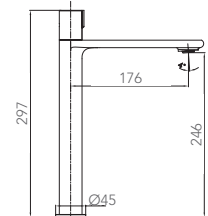
Mitigeur Lavabo Haut

Manette standard ou progressive
Cartouche Ø 25 mm
Mousseur mâle Ø 24 mm Néoperl
Flexibles d'alimentation inox
Livré avec bonde clic clac coloris
coordonné au mitigeur

Standard



Progressive



Manette standard



FIG11HC
Prix Public H.T. 192,30 €
FIG11HNM
FIG11HNB
Prix Public H.T. 228,60 €
FIG11HCA
FIG11HOB
FIG11HCB
Prix Public H.T. 240,60 €

Manette Progressive



FIG11HC-P
Prix Public H.T. 192,30 €
FIG11HNP-P
FIG11HNB-P
Prix Public H.T. 228,60 €
FIG11HCA-P
FIG11HOB-P
FIG11HCB-P
Prix Public H.T. 240,60 €



Édition spéciale

Embase et détail manette champagne

FIG11HNM-P
Prix Public H.T. 228,60 €





Mitigeur thermostatique

Mitigeur douche ou bain douche
Bain-douche avec mousseur mâle Ø 24 mm Néoperl

Bain/douche

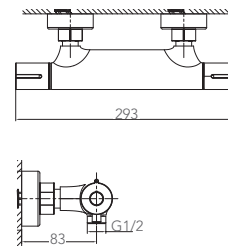
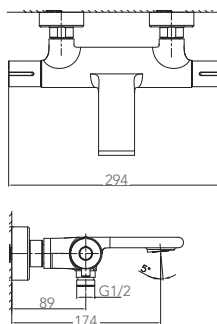


- FIG330C
Prix Public H.T. 264,80 €
- FIG330NM
- FIG330NB
Prix Public H.T. 274,60 €
- FIG330CA
- FIG330OB
- FIG330CB
Prix Public H.T. 289,00 €

Douche



- FIG350C
Prix Public H.T. 204,40 €
- FIG350NM
- FIG350NB
Prix Public H.T. 228,60 €
- FIG350CA
- FIG350OB
- FIG350CB
Prix Public H.T. 240,60 €



Duplex mural

Douchette ABS et support en laiton
Flexible PVC 150 cm

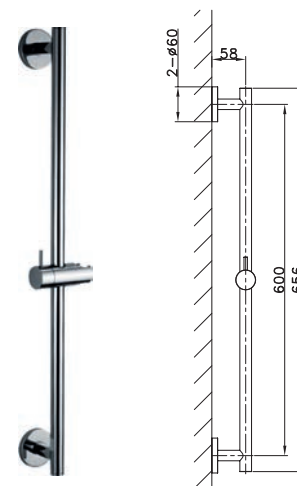



- DUP-DRAK-C
Prix Public H.T. 57,80 €
- DUP-DRAK-NM
- DUP-DRAK-NB
Prix Public H.T. 88,50 €
- DUP-DRAK-CA
- DUP-DRAK-OB
- DUP-DRAK-CB
Prix Public H.T. 93,20 €

Barre de douche

Barre et support en laiton
Hauteur 65,60 cm

- BAR-DRAK-C
Prix Public H.T. 93,20 €
- BAR-DRAK-NM
- BAR-DRAK-NB
Prix Public H.T. 111,00 €
- BAR-DRAK-CA
- BAR-DRAK-OB
- BAR-DRAK-CB
Prix Public H.T. 116,80 €





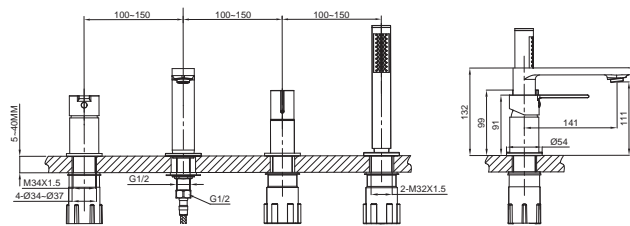
NOUVEAUTÉ

Mitigeur mécanique bain/douche encastré

Cartouche Ø 25 mm - Mousseur mâle Ø 24 mm Néoperl
 Douchette crayon et bec en laiton - Manette avec inverseur
 Flexibles d'alimentation inox - Livré sans bonde

■ FIG304C
 Prix Public H.T. 258,00 €
 ■ FIG304NM
 Prix Public H.T. 274,50 €

■ FIG304CA
 ■ FIG304OB
 ■ FIG304CB
 Prix Public H.T. 289,00 €



6 FINITIONS

Collection
Figaro

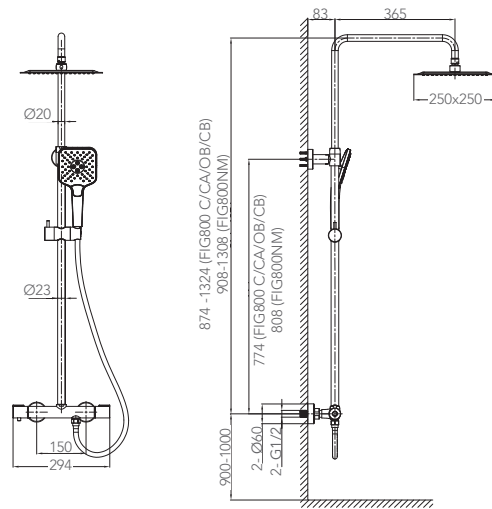




Colonne de douche

Mitigeur thermostatique avec inverseur intégré
 Barre en laiton
 Réglable en hauteur de
 874 à 1324 cm (FIG800C - FIG800CA - FIG800OB - FIG800CB)
 908 à 1308 cm (FIG800NM)
 Pommeau de douche pluie en inox 25 x 25 cm
 Douchette à main 3 jets ABS, support ABS (FIG800C - FIG800CA
 FIG800OB - FIG800NM)
 Douchette à main laiton, support laiton (FIG800CB)
 Flexible PVC 150 cm

- FIG800C
Prix Public H.T. 459,00 €
- FIG800NM
Prix Public H.T. 569,00 €
- FIG800NB
Prix Public H.T. 569,00 €
- FIG800CA
Prix Public H.T. 599,00 €
- FIG800OB
Prix Public H.T. 599,00 €
- FIG800CB
Prix Public H.T. 599,00 €



6 FINITIONS

Collection
Figaro



C - chromé



CA - carbone
PVD



NM - noir mat



NB - nickel brossé



OB - or brossé
PVD



CB - cuivré brossé
PVD



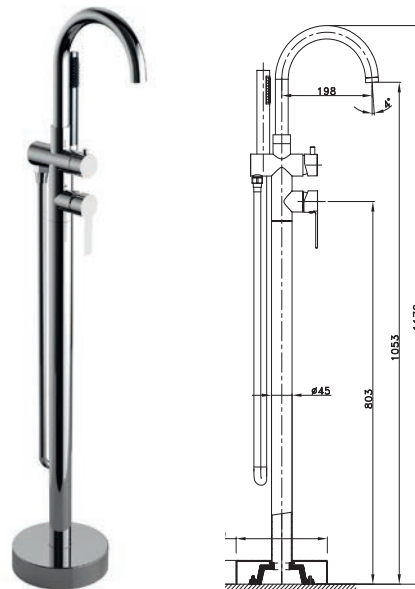
FIG30CB
Mitigeur bain/douche sur pied cuivré brossé
Baignoire îlot HARES

NOUVELLE FINITION

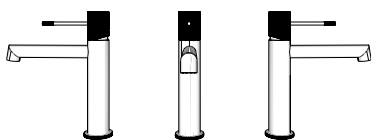
Mitigeur bain/douche sur pied

Cartouche Ø 25 mm
Douchette à main laiton, support laiton
Flexible PVC 150 cm

- **FIG30C**
Prix Public H.T. 675,00 €
- **FIG30NM**
- **FIG30NB**
Prix Public H.T. 740,00 €
- **FIG30CA**
- **FIG30OB**
- **FIG30CB**
Prix Public H.T. 779,00 €









Collection
Drakar

5 FINITIONS



C - chromé




CA - carbone
PVD



NM - noir mat



OB - or brossé
PVD



CB - cuivré brossé
PVD

EN COMPLÉMENT 7 FINITIONS DE MANETTES



Chromé



Carbone
PVD



Noir



Champagne rosé



Or brossé
PVD



Cuivré brossé
PVD




Rouge





Jeux de matières et de couleurs, manettes et embases finement ciselées. La perfection est dans le détail.



Drakar

Collection

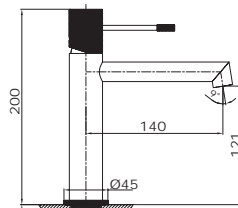


DRAK11C-C
Mitigeur lavabo chromé et manette chromée

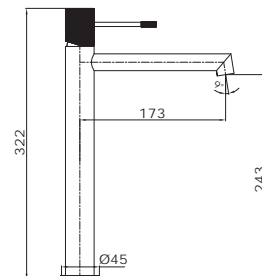
Une autre envie?
Personnalisez votre robinetterie DRAKAR en adaptant une autre manette

Mitigeur Lavabo

Cartouche Ø 25 mm
Mousseur mâle Ø 18 mm Néoperl
Flexibles d'alimentation inox
Livré avec bonde clic clac coloris coordonné au mitigeur



Mitigeur bas



Mitigeur haut

6 FINITIONS

Collection
Drakar



C-C
chromé



CA-NM
corps carbone
manette
noir mat PVD



CA-CA
carbone
PVD



NM-NM
noir mat



OB-OB
or brossé
PVD



CB-CB
cuvré brossé
PVD



CARTOUCHE
Ø25



MOUSSEUR
NÉOPERL Ø18



BONDE
CLIC CLAC



FLEXIBLES
INOX



FIXATION
RAPIDE



- **DRAK11C-C**
Prix Public H.T. 144,80 €
- **DRAK11NM-NM**
Prix Public H.T. 171,00 €
- **DRAK11CA-CA**
- **DRAK11CA-NM**
- **DRAK11OB-OB**
- **DRAK11CB-CB**
Prix Public H.T. 180,00 €



EN COMPLÉMENT 7 FINITIONS DE MANETTE LAVABO



- **DRAK11HC-C**
Prix Public H.T. 192,30 €
- **DRAK11HNM-NM**
Prix Public H.T. 228,60 €
- **DRAK11HCA-CA**
- **DRAK11HCA-NM**
- **DRAK11HOB-OB**
- **DRAK11HCB-CB**
Prix Public H.T. 240,60 €



Chromé
DRAKMAN-C



Carbone - PVD
DRAKMAN-CA



Noir mat
DRAKMAN-NM



Champagne rosé
DRAKMAN-CH



Or brossé
DRAKMAN-OB



Cuivré brossé
DRAKMAN-CB



Rouge
DRAKMAN-R

A l'unité
Prix Public H.T. 12,20 €

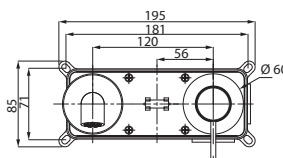


Mitigeur Lavabo encastré

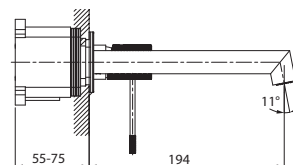
Cartouche Ø 25 mm - Mousseur mâle Ø 24 mm Néoperl
Flexibles d'alimentation inox - Livré sans bonde



- **DRAK101C**
Prix Public H.T. 189,80 €
- **DRAK101NM**
Prix Public H.T. 201,70 €



- **DRAK101CA**
- **DRAK101OB**
- **DRAK101CB**
Prix Public H.T. 212,30 €





Mitigeur thermostatique

Mitigeur douche ou bain/douche

Bain/douche

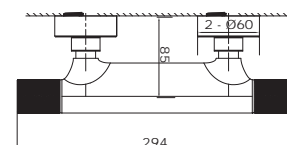
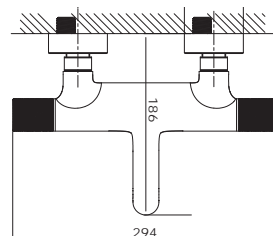


- **DRAK330C-C**
Prix Public H.T. 264,80 €
- **DRAK330NM-NM**
Prix Public H.T. 274,60 €
- **DRAK330CA-CA**
- **DRAK330OB-OB**
- **DRAK330CB-CB**
Prix Public H.T. 289,00 €

Douche



- **DRAK350C-C**
Prix Public H.T. 204,40 €
- **DRAK350NM-NM**
Prix Public H.T. 228,60 €
- **DRAK350CA-CA**
- **DRAK350OB-OB**
- **DRAK350CB-CB**
Prix Public H.T. 240,60 €



EN COMPLÉMENT 7 FINITIONS DE MANETTES THERMOSTATIQUES
POUR MITIGEUR ET COLONNE DE DOUCHE



chromé
DRAKATHER-C



carbone - PVD
DRAKATHER-CA



noir mat
DRAKATHER-NM



champagne rosé
DRAKATHER-CH



or brossé
DRAKATHER-OB



cuivré brossé
DRAKATHER-CB



rouge
DRAKATHER-R

La paire - Prix Public H.T. 23,00 €

Une autre envie?

Personnalisez votre robinetterie DRAKAR en adaptant une autre manette

5 FINITIONS



chromé



carbone
PVD



noir mat



or brossé
PVD



cuivré brossé
PDV

Collection
Drakar

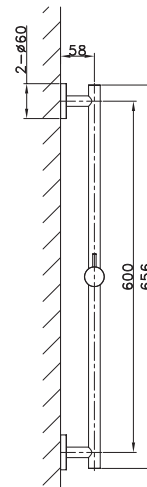


DUP-DRAK-NM
BAR-DRAK-NM
Barre et duplex noir mat

Barre de douche

Barre et support en laiton
Hauteur 65,60 cm

- BAR-DRAK-C**
Prix Public H.T. 93,20 €
- BAR-DRAK-NM**
Prix Public H.T. 111,00 €
- BAR-DRAK-CA**
- BAR-DRAK-OB**
- BAR-DRAK-CB**
Prix Public H.T. 116,80 €



Duplex mural

Douchette ABS et support en laiton
Flexible PVC 150 cm - 4 finitions



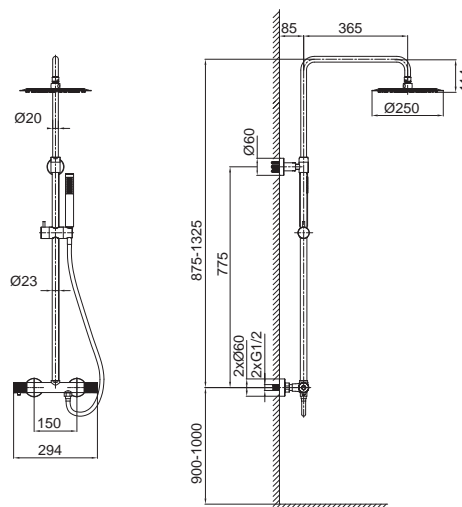
- | | |
|---|---|
| DUP-DRAK-C
Prix Public H.T. 57,80 € | DUP-DRAK-CA |
| DUP-DRAK-NM
Prix Public H.T. 88,50 € | DUP-DRAK-OB |
| | DUP-DRAK-CB
Prix Public H.T. 93,20 € |



Colonne de douche

Mitigeur thermostatique avec inverseur intégré
 Barre en laiton réglable en hauteur de 875 à 1325 cm
 Pommeau de douche pluie en inox Ø 25 cm
 Douchette à main en laiton, support ABS
 Flexible inox 150 cm
 5 finitions

- **DRAK800C-C**
Prix Public H.T. 459,00 €
- **DRAK800NM-NM**
Prix Public H.T. 569,00 €
- **DRAK800CA-CA**
- **DRAK800OB-OB**
- **DRAK800CB-CB**
Prix Public H.T. 599,00 €



5 FINITIONS

Collection
Drakar



chromé



carbone
PVD



noir mat



or brossé
PVD



cuivré brossé
PVD



DRAK800CA-CA
Corps carbone
et manettes noires



Une autre envie?
Personnalisez votre robinetterie DRAKAR
en adaptant une autre manette

EN COMPLÉMENT 7 FINITIONS DE MANETTES THERMOSTATIQUES
POUR MITIGEUR ET COLONNE DE DOUCHE



chromé
DRAKATHER-C



carbone - PVD
DRAKATHER-CA



noir mat
DRAKATHER-NM



champagne rosé
DRAKATHER-CH



or brossé
DRAKATHER-OB



cuivré brossé
DRAKATHER-CB



rouge
DRAKATHER-R

La paire - Prix Public H.T. 23,00 €



KIT ENCASTRÉ CARRÉ - KIT802HC-CB

Pommeau inox carré (POMC300-CB) / Bras mural carré (BRA410-CB) / Encastré Drakar carré (DRAKAR-2C-CB)
Connexion murale carrée (COMUR-CB) / Douchette seule en ABS (DO3-DRAK-CB) / Flexible (FLEX-CB)



SÉCURITÉ

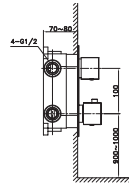
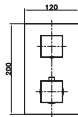


BOÎTIER

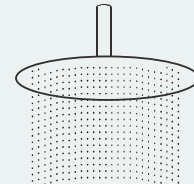
Mitigeur douche encastré CARRÉ 2 voies

Cartouche thermostatique
Corps d'encastrement inclus
Inverseur dans la poignée de débit
Température maximale inférieure à 50°C

- DRAKAR-2C-C**
Prix Public H.T. 301,00 €
- DRAKAR-2C-N**
- DRAKAR-2C-NB**
Prix Public H.T. 343,30 €
- DRAKAR-2C-CA**
- DRAKAR-2C-G**
- DRAKAR-2C-OB**
- DRAKAR-2C-CB**
Prix Public H.T. 361,40 €



Tous nos modèles encastrés sont équipés d'un boîtier d'encastrement permettant une installation simple et rapide

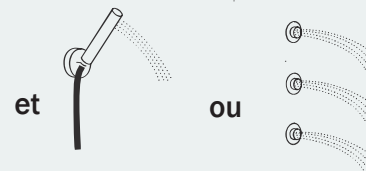
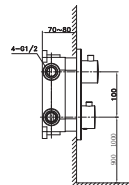
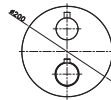


KIT complet mitigeur - tête de douche - douchette à main p.274

Mitigeur douche encastré ROND 2 voies

Cartouche thermostatique
Corps d'encastrement inclus
Inverseur dans la poignée de débit
Température maximale inférieure à 50°C

- DRAKAR-2R-C**
Prix Public H.T. 301,00 €
- DRAKAR-2R-N**
- DRAKAR-2R-NB**
Prix Public H.T. 343,30 €
- DRAKAR-2R-G**
- DRAKAR-2R-OB**
- DRAKAR-2R-CB**
Prix Public H.T. 361,40 €



KIT complet mitigeur - tête de douche - douchette à main p.274

Collection
Drakar

7 FINITIONS



C - chromé



NB - nickel brossé



N - noir mat



CA - carbone PVD



G - gun PVD

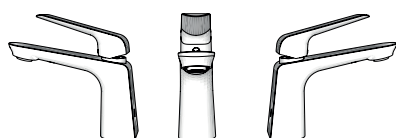


OB - or brossé PVD




CB - cuirvé brossé PVD






Collection
Cronos


4 FINITIONS




C - chromé



G - gun



O - or
PVD



RO - rose or
PVD






*Maître du temps, Cronos
inspire la sérénité.
La magie opère en chromé,
gun, or ou rose or..*



Cronos

Collection

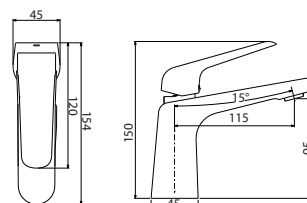


CRONOS11-RO
Mitigeur lavabo rose or

Mitigeur Lavabo

Cartouche Sedal Ø 25 mm
Mousseur mâle Ø 24 mm Néoperl
Flexibles d'alimentation inox
Livré avec bonde clic clac coloris
coordonné au mitigeur

- **CRONOS11**
Prix Public H.T. 134,50 €
- **CRONOS11-G**
- **CRONOS11-O**
- **CRONOS11-RO**
Prix Public H.T. 171,40 €



4 FINITIONS

Collection
Cronos



chromé



G - gun



O - or PVD



RO - rose or PVD



CARTOUCHE
SEDAL Ø25



MOUSSEUR
NÉOPERL Ø24



BONDE
CLIC CLAC



FLEXIBLES
INOX

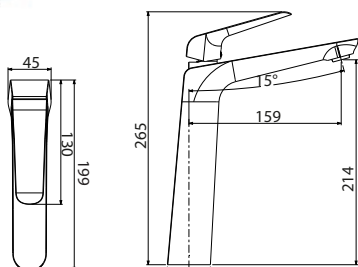
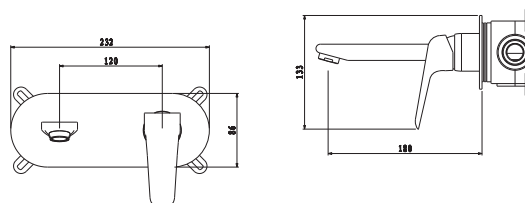


BOÎTIER

Mitigeur Lavabo encastré

Cartouche Sedal Ø 25 mm
Mousseur mâle Ø 24 mm Néoperl
Livré sans bonde

- **CRONOS102**
Prix Public H.T. 171,40 €
- **CRONOS102-G**
- **CRONOS102-O**
- **CRONOS102-RO**
Prix Public H.T. 203,40 €



Mitigeur Lavabo Haut

Cartouche Sedal Ø 25 mm
Mousseur mâle Ø 24 mm Néoperl
Flexibles d'alimentation inox
Livré avec bonde clic clac sans trop plein
coloris coordonné au mitigeur

- **CRONOS11H**
Prix Public H.T. 177,50 €
- **CRONOS11H-G**
- **CRONOS11H-O**
- **CRONOS11H-RO**
Prix Public H.T. 228,10 €



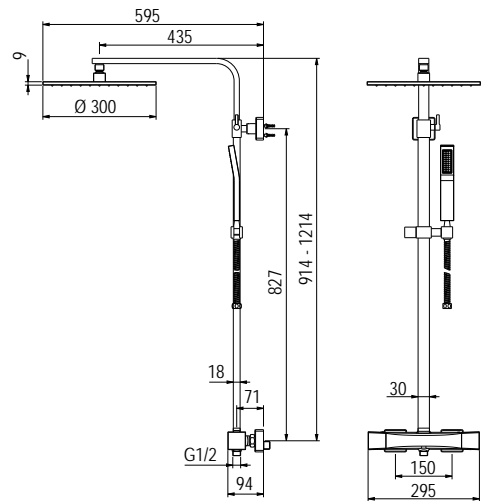
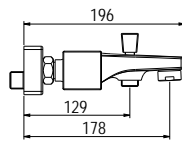
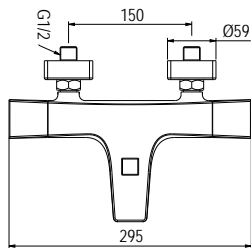
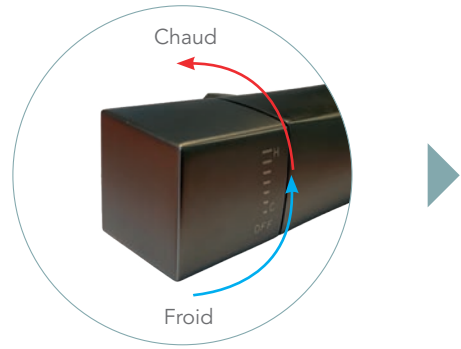
CRONOS11H-O
Mitigeur lavabo or



Colonne de douche

Ensemble tout en laiton
 Réglable en hauteur de 914 à 1214 cm
 Mitigeur mécanique avec manette inverseur
 Cartouche progressive
 Pommeau de douche pluie en laiton 30 x 30 cm
 Douchette à main en laiton
 Flexible inox 150 cm

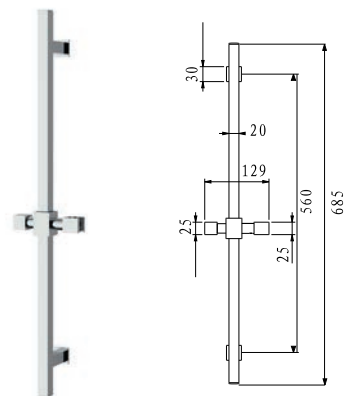
- CRONOS500**
 Prix Public H.T. 439,00 €
- CRONOS500-G**
- CRONOS500-O**
- CRONOS500-RO**
 Prix Public H.T. 579,00 €



Mélangeur bain douche

Soupapes 1/4 tour
 Mousseur mâle
 Inverseur

- CRONOS29**
 Prix Public H.T. 159,00 €
- CRONOS29-G**
- CRONOS29-O**
- CRONOS29-RO**
 Prix Public H.T. 179,00 €



Duplex mural

Douchette et support en laiton
 Flexible 150 cm double agrafage

- DUP-CRONOS**
 Prix Public H.T. 69,70 €
- DUP-CRONOS-G**
- DUP-CRONOS-O**
- DUP-CRONOS-RO**
 Prix Public H.T. 93,20 €

Barre de douche

Barre et support en laiton
 Hauteur 68,50 cm

- BARCR-C**
 Prix Public H.T. 93,20 €
- BARCR-G**
- BARCR-O**
- BARCR-RO**
 Prix Public H.T. 116,80 €



LA MANETTE PROGRESSIVE

Adaptée sur la colonne de douche CRONOS, la manette progressive entraîne à son ouverture une eau froide puis en tournant vers le haut une eau de plus en plus chaude.

Le bénéfice est double : éviter les risques de brûlures et favoriser les économies d'énergie.



CRONOS500-G
Colonne de douche mécanique gun

4 FINITIONS

Collection
Cronos



chromé



G - gun



O - or PVD



RO - rose or PVD



ARSENE11
Mitigeur Lavabo



CARTOUCHE
KÉROX Ø35



MOUSSEUR
NÉOPERL Ø24



FLEXIBLES
INOX

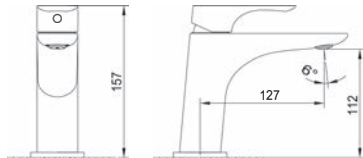


Mitigeur Lavabo

Cartouche Kérox Ø 35 mm
Mousseur mâle Ø 24 mm Néoperl
Flexibles d'alimentation inox
Livré avec bonde en laiton
Chromé

ARSENE11

Prix Public H.T. 183,10 €

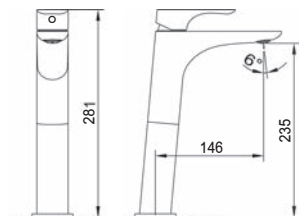


Mitigeur Lavabo Haut

Cartouche Kérox Ø 35 mm
Mousseur mâle Ø 24 mm Néoperl
Flexibles d'alimentation inox
Livré sans bonde
Chromé

ARSENE11H

Prix Public H.T. 223,00 €

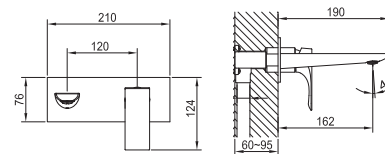


Mitigeur Lavabo encastré

Cartouche Kérox Ø 35 mm
Mousseur mâle Ø 24 mm Néoperl
Corps d'encastrement inclus
Livré sans bonde
Chromé

ARSENE102

Prix Public H.T. 217,60 €



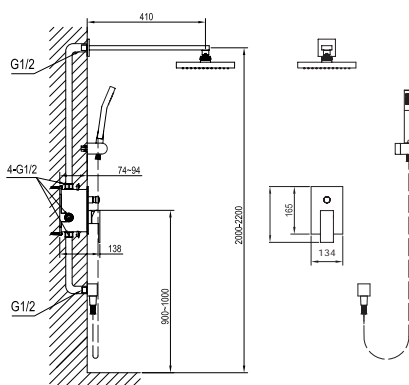
Collection
Arsène



Ensemble Douche encastrée 2 voies

Mitigeur mécanique cartouche Kérox Ø 40 mm
Corps d'encastrement inclus
Pommeau 202 x 202 mm en ABS
Bras en laiton
Duplex en ABS
Chromé

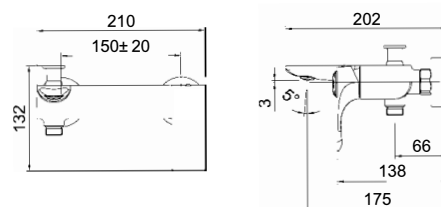
ARSENE502
Prix Public H.T. 449,90 €



Mitigeur Bain/douche

Cartouche Kérox Ø 35 mm
Mousseur mâle Ø 24 mm Néoperl
Inverseur
Chromé

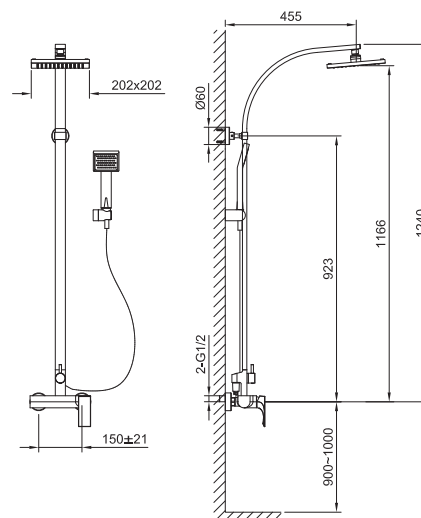
ARSENE33
Prix Public H.T. 201,90 €



Colonne de Douche

Barre en laiton
Mitigeur mécanique
Cartouche Kérox Ø 35 mm
Pommeau 202 x 202 mm en ABS
Douchette à main en ABS
Flexible et support douchette
Chromé

ARSENE500
Prix Public H.T. 528,10 €





ARSENE500
Colonne de douche



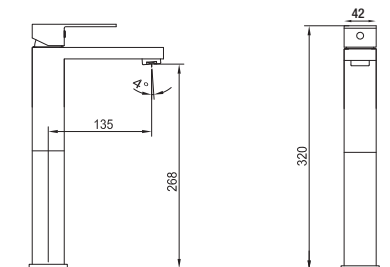
D11H
Mitigeur lavabo haut chromé

Mitigeur Lavabo Haut

Cartouche Kérox Ø 35 mm
Mousseur Ø 24 mm mâle
Flexibles d'alimentation inox
Livré sans bonde

D11H
Prix Public H.T. 196,10 €

D11HNB
Prix Public H.T. 245,30 €
D11HNM
Prix Public H.T. 245,40 €



3 FINITIONS

Collection
Daly



chromé



NB - nickel brossé



NM - noir mat



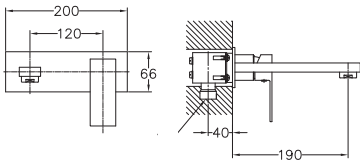
CARTOUCHE
KÉROX Ø35



MOUSSEUR
NÉOPERL Ø24



FLEXIBLES
INOX



Mitigeur Lavabo encastré



BOÎTIER

Cartouche Kérox Ø 35 mm
Corps d'encastrement inclus
Mousseur Ø 24 mm mâle
Livré sans bonde

■ **D102**

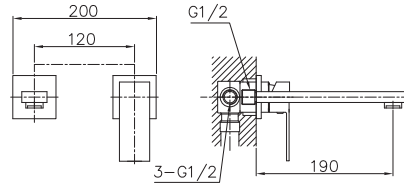
Prix Public H.T. 197,60 €

■ **D102NB**

Prix Public H.T. 204,50 €

■ **D102NM**

Prix Public H.T. 204,70 €



Mitigeur Lavabo encastré 2 trous



BOÎTIER

Cartouche Kérox Ø 35 mm
Corps d'encastrement inclus
Mousseur Ø 24 mm mâle
Livré sans bonde

■ **D101**

Prix Public H.T. 181,40 €

■ **D101NB**

Prix Public H.T. 188,80 €

■ **D101NM**

Prix Public H.T. 189,90 €

Mitigeur Lavabo

Cartouche Kérox Ø 35 mm
Mousseur Ø 24 mm mâle
Flexibles d'alimentation inox
Livré avec bonde en laiton

■ **D11**

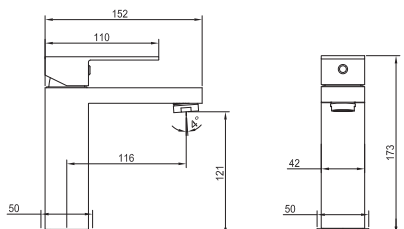
Prix Public H.T. 183,00 €

■ **D11NB**

Prix Public H.T. 210,10 €

■ **D11NM**

Prix Public H.T. 209,60 €



D11NM
Mitigeur lavabo noir mat



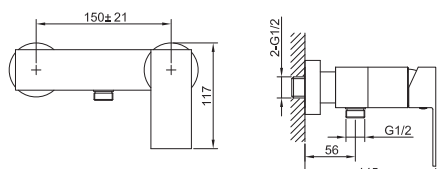
NP30NM
Mitigeur Bain/douche sur pied
Baignoire ROYALE



Mitigeur Douche

Cartouche Kérox Ø 40 mm

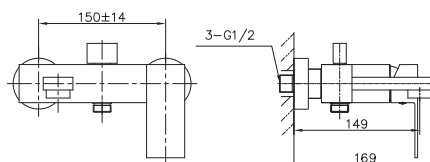
- **D55**
Prix Public H.T. 186,50 €
- **D55NB**
Prix Public H.T. 223,00 €
- **D55NM**
Prix Public H.T. 221,90 €




Mitigeur Bain/douche

Cartouche Kérox Ø 40 mm
Mousseur Ø 24 mm mâle

- **D29**
Prix Public H.T. 220,40 €
- **D29NB**
Prix Public H.T. 255,10 €
- **D29NM**
Prix Public H.T. 256,60 €





Mitigeur Bain/douche sur pied

Cartouche Kérox Ø 35 mm
Brise-jet
Inverseur. Douchette en ABS
Flexible 150 cm

■ **NP30**

Prix Public H.T. 842,60 €

■ **NP30NM**

Prix Public H.T. 947,40 €

Colonne de douche

Barre en laiton
Mitigeur mécanique cartouche Kérox Ø 40 mm
Douche de tête carrée en ABS 200 x 200 mm sur rotule
Douchette à main monojet en ABS
Flexible et support douchette

■ **D500**

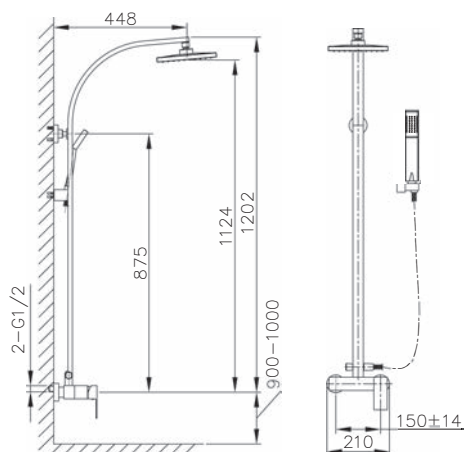
Prix Public H.T. 626,80 €

■ **D500NB**


Prix Public H.T. 787,30 €

■ **D500NM**

Prix Public H.T. 786,80 €



D500NM
Colonne de douche noir mat



D502
Ensemble douche encastrée



Ensemble Douche encastrée 2 voies

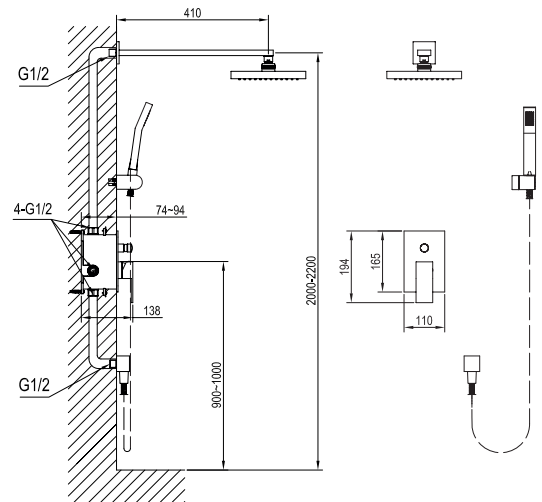
Mitigeur mécanique encastré avec inverseur
Cartouche Kérox Ø 40 mm
Corps d'encastrement inclus
Pommeau 200 x 200 mm en ABS
Bras 410 mm en laiton
Duplex en ABS

■ **D502**

Prix Public H.T. 457,10 €

■ **D502NM**

Prix Public H.T. 541,40 €





CARTOUCHE
Ø35



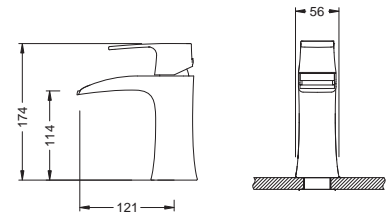
BEC
CASCADE



FLEXIBLES
INOX



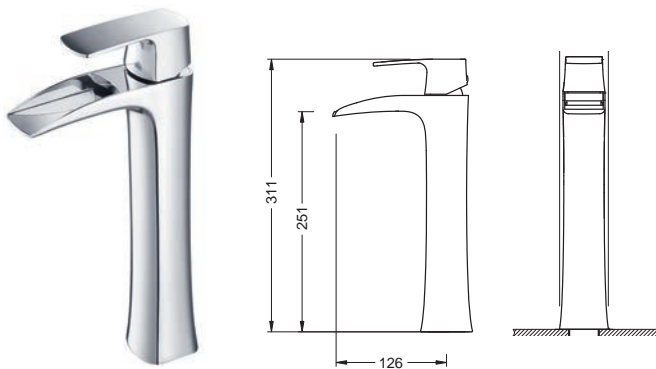
KING11
Mitigeur Lavabo



Mitigeur Lavabo

Cartouche Ø 35 mm
Bec cascade
Flexibles alimentation inox
Livré sans bonde
Chromé

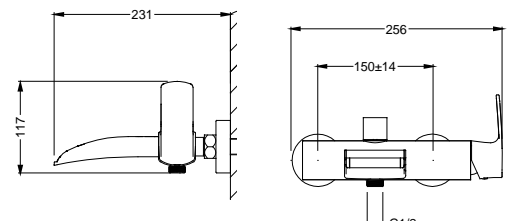
KING11
Prix Public H.T. 193,10 €



Mitigeur Lavabo Haut

Cartouche Ø 35 mm
Bec cascade
Flexibles alimentation inox
Livré sans bonde
Chromé

KING11H
Prix Public H.T. 280,90 €



Mitigeur Bain/douche

Cartouche Sedal double position Ø 35 mm
Bec cascade
Chromé

KING33
Prix Public H.T. 318,90 €

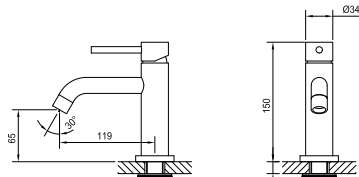


Robinet lave-mains - API

Cartouche Ø 25 mm
Eau froide seulement
Mousseur Ø 22 mm femelle
Livré sans bonde
Chromé

■ API10

Prix Public H.T. 119,50 €



Mitigeur lave-mains - GUS

Cartouche Ø 25 mm
Eau chaude/eau froide
Mousseur Neoperl male Ø 24 mm
Flexibles d'alimentation inox
Livré sans bonde
5 finitions

■ GUS10C

Prix Public H.T. 79,00 €

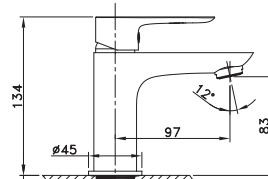
■ GUS10CA

■ GUS10NM

■ GUS10OB

■ GUS10CB

Prix Public H.T. 99,00 €

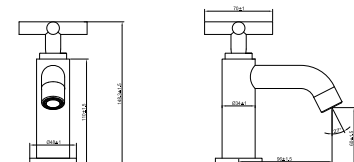


Robinet lave-mains - OPÉRA

Soupape 1/4 tour
Mousseur Ø 22 mm femelle
Eau froide seulement
Livré sans bonde
Chromé

■ 3810

Prix Public H.T. 69,70 €

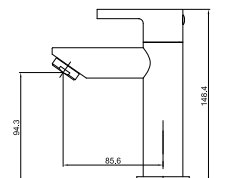



Robinet lave-mains - MAX

Soupape 1/4 de tour
Mousseur Ø 24 mm mâle
Eau froide seulement
Livré sans bonde
Chromé

■ 110M

Prix Public H.T. 54,20 €





5 FINITIONS

Collection
Gus



C - chromé



CA - carbone
PVD



NM - noir mat



OB - or brossé
PVD



CB - cuivré brossé
PVD

L'ÉLÉGANCE O'DESIGN

Élégantes et fonctionnelles, les colonnes de douches O'Design bénéficient de **composants haut de gamme et de procédés technologiques avancés**, machines numériques de précision et création de moules adaptés garantissant un haut niveau de fabrication.

Nous avons développé une large gamme de colonnes de douches designs et techniques dans différents matériaux et finitions, en Solid surface, en laiton chromé brillant ou brossé, laqué noir, et en rose/or, or ou carbone grâce au revêtement PVD.

Les colonnes de douche Cronos, Drakar, Figaro et Hanaé bénéficient du **revêtement**

PVD (Physical Vapor Deposition), technologie innovante permettant de déposer de fines couches successives de métal.

Le procédé conjugue esthétique avec un aspect légèrement métallisé et technicité avec une excellente résistance à l'usure.


COLLECTION 2024

Hanaé offre un modèle à la signature unique où la courbe est maître du jeu. Une manette toute en finesse esquisse l'image d'une collection empreinte de poésie en chrome, gun, noir mat, or brossé ou cuivré brossé.



Les QR codes sur chaque page produit vous permettent d'accéder au site en ligne et de télécharger les schémas, notices et ILV.

Colonnnes mécaniques



Colonnnes thermostatiques

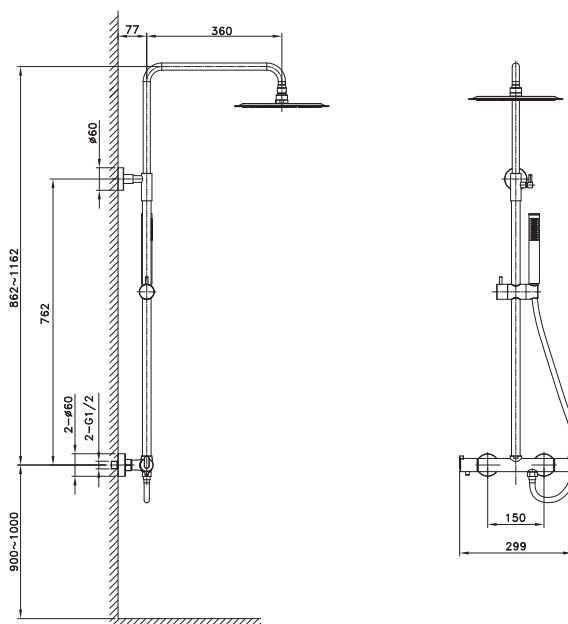


Colonne de douche HANAÉ



Mitigeur thermostatique avec inverseur intégré
Barre en inox
Réglable en hauteur de 828 à 1228 cm
Pommeau de douche pluie en inox Ø 25 cm
Douchette à main en laiton 1 jet
Flexible PVC 150 cm

- HAN800C
Prix Public H.T. 379,00 €
- HAN800NM
Prix Public H.T. 399,00 €
- HAN800G
Prix Public H.T. 399,00 €
- HAN800OB
Prix Public H.T. 479,00 €
- HAN800CB
Prix Public H.T. 479,00 €



5 FINITIONS

Collection
Hanaé



C - chromé

G - gun
PVD

NM - noir mat

OB - or brossé
PVDCB - cuivré brossé
PVD



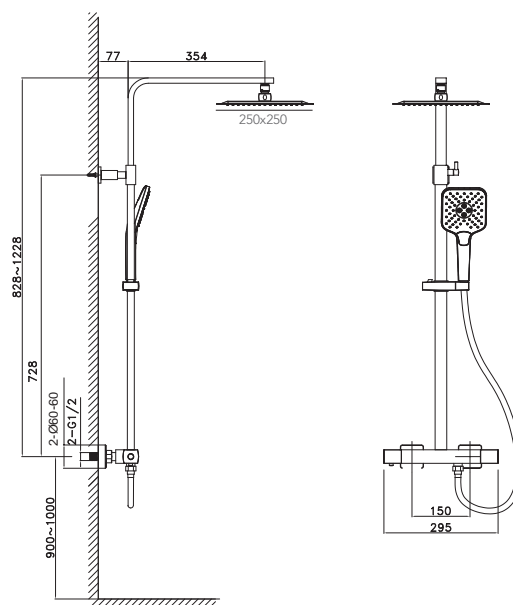
HAN800G
Colonne de douche gun

Colonne de douche GRAFIK



Mitigeur thermostatique avec inverseur intégré
 Barre en inox
 Réglable en hauteur de 828 à 1228 cm
 Pommeau de douche pluie en inox 25 x 25 cm
 Douchette à main en ABS 3 jets
 Flexible PVC 150 cm

- **GRAF800C**
Prix Public H.T. 459,00 €
- **GRAF800NM**
Prix Public H.T. 519,00 €
- **GRAF800G**
Prix Public H.T. 599,00 €
- **GRAF800OB**
- **GRAF800CB**
Prix Public H.T. 539,00 €



5 FINITIONS

NOUVELLE FINITION

Collection
Grafik



C - chromé



G - gun
PVD



NM - noir mat



OB - or brossé
PVD



CB - cuivré brossé
PVD



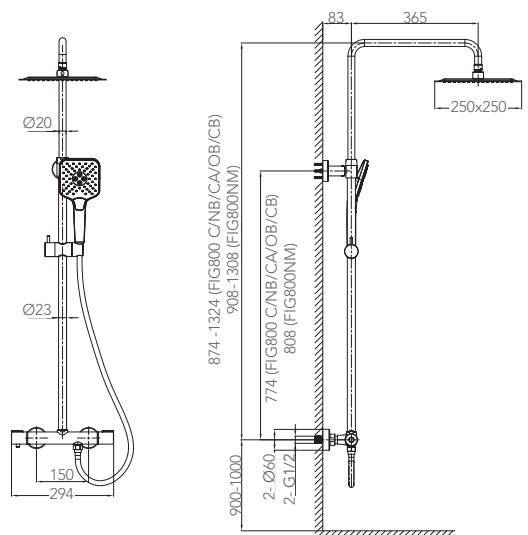
GRAF800NM
Colonne de douche noir mat

Colonne de douche FIGARO



Mitigeur thermostatique avec inverseur intégré
 Barre en laiton
 Réglable en hauteur de
 874 à 1324 cm (FIG800C - FIG800NB - FIG800CA -
 FIG800OB - FIG800CB)
 908 à 1308 cm (FIG800NM)
 Pommeau de douche pluie en inox 25 x 25 cm
 Douchette à main 3 jets ABS - Support en ABS
 Flexible PVC 150 cm

- FIG800C
 Prix Public H.T. 459,00 €
- FIG800NM
 Prix Public H.T. 569,00 €
- FIG800CA
 Prix Public H.T. 599,00 €
- FIG800OB
 Prix Public H.T. 599,00 €
- FIG800CB
 Prix Public H.T. 599,00 €



6 FINITIONS

NOUVELLE FINITION

Collection
Figaro



C - chromé

CA - carbone
 PVD

NM - noir mat

NB - nickel brossé

OB - or brossé
 PVD

CB - cuivré brossé
 PVD



FIG8000B
Colonne de douche or brossé



DRAK800CA-CA
Colonne de douche carbone

Une autre envie?
Personnalisez votre robinetterie DRAKAR
en adaptant une autre manette

EN COMPLÉMENT 7 FINITIONS DE MANETTES THERMOSTATIQUES
POUR MITIGEUR ET COLONNE DE DOUCHE



Chromé
DRAKATHER-C



Carbone - PVD
DRAKATHER-CA



Noir mat
DRAKATHER-NM



Champagne rosé
DRAKATHER-CH



Or brossé
DRAKATHER-OR



Cuivré brossé
DRAKATHER-CB



Rouge
DRAKATHER-R

La paire Prix Public H.T. 23,00 €

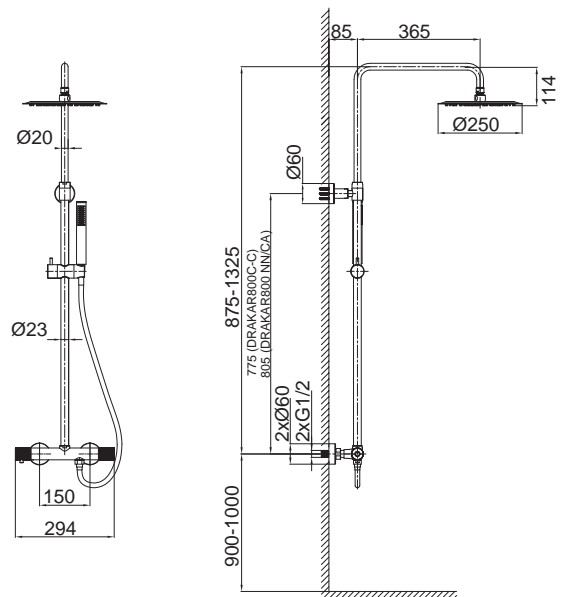


Colonne de douche DRAKAR



Mitigeur thermostatique avec inverseur intégré
 Barre en laiton réglable en hauteur de 875 à 1325 cm
 Pommeau de douche pluie en inox Ø 25 cm
 Douchette à main en laiton, support ABS
 Flexible inox 150 cm

- DRAK800C-C**
 Prix Public H.T. 459,00 €
- DRAK800NM-NM**
 Prix Public H.T. 569,00 €
- DRAK800CA-CA**
- DRAK800OB-OB**
- DRAK800CB-CB**
 Prix Public H.T. 599,00 €



5 FINITIONS

Collection
Drakar



C - chromé



CA - carbone PVD



NM - noir mat



OB - or brossé PVD



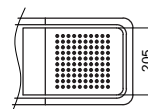
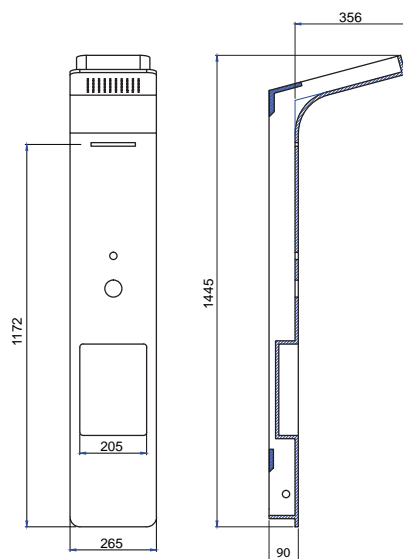
CB - cuivré brossé PVD



Colonne de douche hydrothérapie CAMÉLIA

Ensemble en Solid surface
Étagère encastrée
Douche de pluie et sortie d'eau cascade
Mitigeur thermostatique
Inverseur en laiton 3 voies
Cartouche Sedal
Boutons de commande en laiton
Douchette à main en laiton
Flexible 150 cm en inox

- CAMELIA-B**
Prix Public H.T. 1355,10 €
- CAMELIA-BN**
- CAMELIA-N**
Prix Public H.T. 1478,50 €



3 FINITIONS

Collection
Camélia



B - blanc mat



BN - blanc & noir mat



N - noir mat



CAMELIA-B
Colonne de douche blanc mat

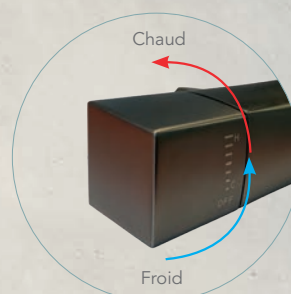


CRONOS500G
Colonne de douche gun

LA MANETTE PROGRESSIVE

Adaptée sur la colonne de douche CRONOS, la manette progressive entraîne à son ouverture une eau froide puis en tournant vers le haut une eau de plus en plus chaude.

Le bénéfice est double : éviter les risques de brûlures et favoriser les économies d'énergie.



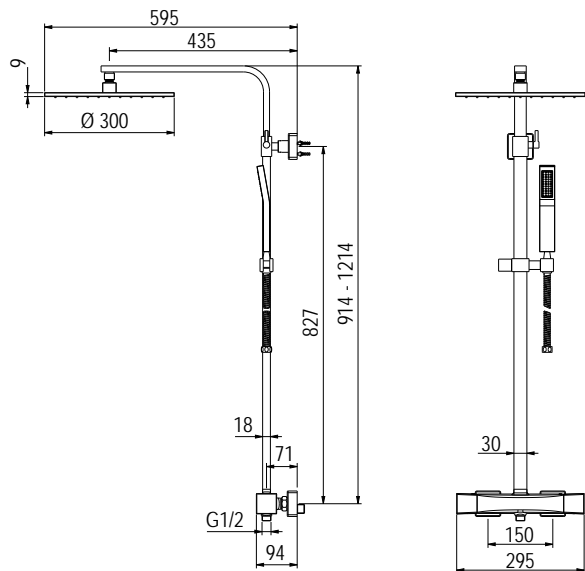


HAUTEUR
REGLABLE

Colonne de douche CRONOS

Ensemble tout en laiton
Réglable en hauteur de 914 à 1214 cm
Mitigeur mécanique avec manette inverseur
Cartouche progressive
Pommeau de douche pluie en laiton 30 x 30 cm
Douchette à main en laiton
Flexible inox 150 cm

- **CRONOS500**
Prix Public H.T. 439,00 €
- **CRONOS500-G**
- **CRONOS500-O**
- **CRONOS500-RO**
Prix Public H.T. 579,00 €



4 FINITIONS

Collection
Cronos



chromé



G - gun



O - or PVD



RO - rose or PVD



Colonne de douche DALY

Barre en laiton
 Mitigeur mécanique cartouche Kérox Ø 40 mm
 Douche de tête carrée en ABS 200 x 200 mm sur rotule
 Douchette à main monojet en ABS
 Flexible et support douchette
 3 finitions chromé, nickel brossé, noir mat

■ **D500**

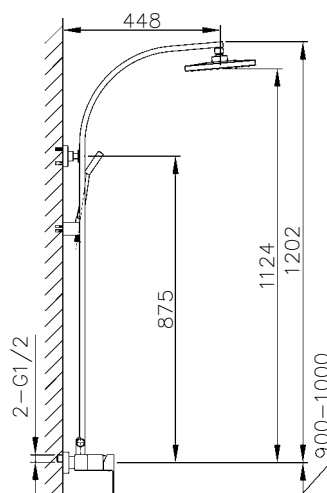
Prix Public H.T. 626,80 €

■ **D500NB**

Prix Public H.T. 787,30 €

■ **D500NM**

Prix Public H.T. 786,80 €



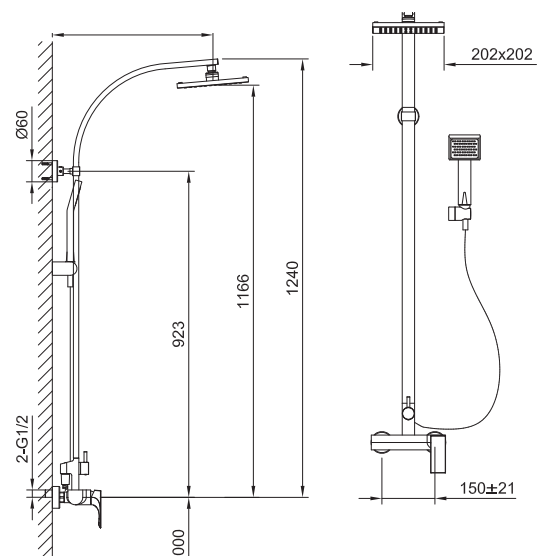


Colonne de douche ARSÈNE

Barre en laiton
Mitigeur mécanique cartouche Kérox Ø 35 mm
Douche de tête carrée 202 x 202 mm en ABS sur rotule
Douchette à main en ABS
Flexible et support douchette

■ ARSENE500

Prix Public H.T. 528,10 €



L'ESSENTIEL O'DESIGN

En accord avec nos collections de robinetterie nous avons développé une large gamme de Pommeaux, barres et bras de douche dans différents matériaux et finitions

Les accessoires, douchettes, supports de douchette, connecteurs, flexibles et bondes bénéficient du revêtement PVD (Physical Vapor Deposition), technologie innovante permettant de déposer de fines couches successives de métal.

Le procédé conjugue esthétique avec un aspect légèrement métallisé et technicité avec une excellente résistance à l'usure.

COLLECTION 2024

Les kits encastrés 2 voies offrent une solution complète, de forme ronde ou carrée, avec un mitigeur thermostatique, un pommeau de douche et une douchette à main - En chromé, noir mat, nickel brossé, gun, or brossé ou cuivré brossé.

HYDROTHERAPIE

Barres de douche	p. 278
Bras de douche mural	p. 277
Bras de douche plafonnier	p. 277
Colonnette et filtre.....	p. 281
Connexion murale	p. 279
Douchette	p. 280
Duplex	p. 281
Flexible de douche	p. 280
KIT encastré	p. 274
Pommeaux de douche	p. 276
Support douchette	p. 279

ACCESSOIRES

Bondes avec trop-plein	p. 282
Bondes sans trop-plein	p. 282
Cartouches	p. 283
Mousseurs.....	p. 283
Siphons lavabo	p. 283



Kit encastré



C - chromé




NB - nickel brossé



NM - noir mat



G - gun

OB - or brossé
PVDCB - cuivré brossé
PVD

KIT ENCASTRÉ ROND

- Pommeau inox rond (POMR300)
- Bras mural rond (BRAMR)
- Thermostatique encastré Drakar rond (DRAKAR-2R)
- Connexion murale ronde (COMURR)
- Douchette seule en ABS (DO3-DRAK)
- Flexible (FLEX)

KIT802HR-C

Prix Public H.T. 479,00 €

KIT802HR-NM

KIT802HR-NB

Prix Public H.T. 499,00 €

KIT802HR-G

KIT802HR-OB

KIT802HR-CB

Prix Public H.T. 539,00 €



KIT ENCASTRÉ CARRÉ

- Pommeau inox carré (POMC300)
- Bras mural carré (BRA410)
- Encastré Drakar carré (DRAKAR-2C)
- Connexion murale carrée (COMUR)
- Douchette seule en ABS (DO3-DRAK)
- Flexible (FLEX)

KIT802HC-C

Prix Public H.T. 479,00 €

KIT802HC-NM

KIT802HC-NB

Prix Public H.T. 499,00 €

KIT802HC-G

KIT802HC-OB

KIT802HC-CB

Prix Public H.T. 539,00 €



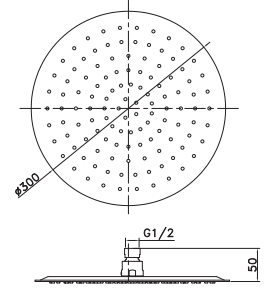

KIT ENCASTRÉ CARRÉ - KIT802HC-CB
Pommeau inox carré (POMC300-CB) / Bras mural carré (BRA410-CB) / Encastré Drakar carré (DRAKAR-2C-CB)
Connexion murale carrée (COMUR-CB) / Douchette seule en ABS (DO3-DRAK-CB) / Flexible (FLEX-CB)

POMMEAUX DE DOUCHE

NOUVEAUTÉ

Pommeaux de douche en inox
Extra fin Ø 30 cm

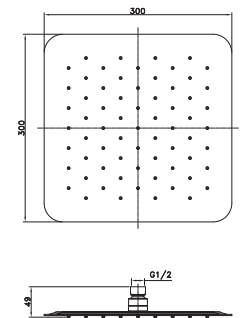

- **POMR300-C**
Prix Public H.T. 79,00 €
- **POMR300-NM**
- **POMR300-NB**
Prix Public H.T. 99,00 €
- **POMR300-G**
- **POMR300-OB**
- **POMR300-CB**
Prix Public H.T. 109,00 €



NOUVEAUTÉ

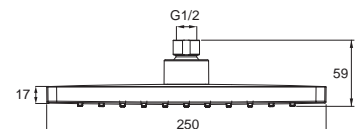
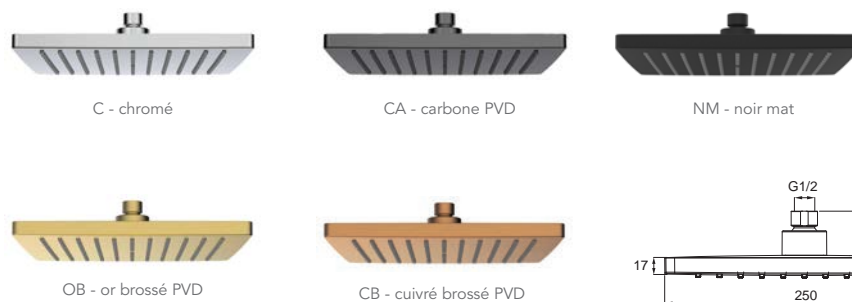
Pommeaux de douche en inox
Extra fin 30 x 30 cm

- **POMC300-C**
Prix Public H.T. 79,00 €
- **POMC300-NM**
- **POMC300-NB**
Prix Public H.T. 99,00 €
- **POMC300-G**
- **POMC300-OB**
- **POMC300-CB**
Prix Public H.T. 109,00 €



Pommeaux de douche en ABS
25 x 25 cm






- **POM250-C**
Prix Public H.T. 55,50 €
- **POM250-CA**
- **POM250-NM**
- **POM250-OB**
Prix Public H.T. 69,70 €
- **POM250-CB**
Prix Public H.T. 82,20 €



BRAS DE DOUCHE PLAFONNIER

NOUVEAUTÉ

Bras de douche plafonnier ROND
en inox
Hauteur 25 cm


-  **BRAPR-C**
Prix Public H.T. 19,50 €
-  **BRAPR-NM**
-  **BRAPR-NB**
Prix Public H.T. 24,50 €
-  **BRAPR-G**
-  **BRAPR-OB**
-  **BRAPR-CB**
Prix Public H.T. 32,00 €



NOUVEAUTÉ

Bras de douche plafonnier CARRÉ
en inox
Hauteur 25 cm



-  **BRAPC-C**
Prix Public H.T. 39,00 €
-  **BRAPC-NM**
-  **BRAPC-NB**
Prix Public H.T. 49,00 €
-  **BRAPC-G**
-  **BRAPC-OB**
-  **BRAPC-CB**
Prix Public H.T. 64,00 €

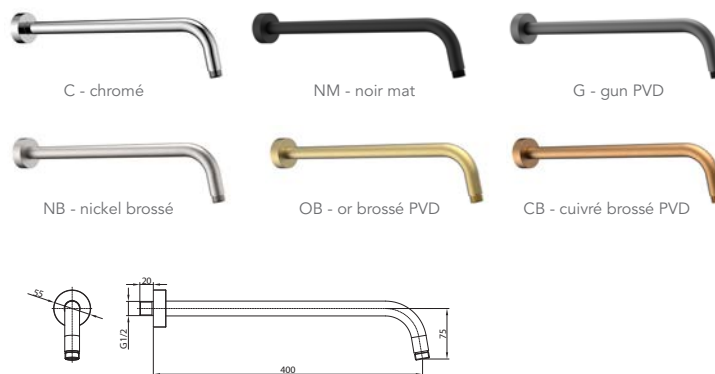


BRAS DE DOUCHE MURAL

NOUVEAUTÉ



Bras de douche mural ROND
en inox
Longueur 40 cm


-  **BRAMR-C**
Prix Public H.T. 19,50 €
-  **BRAMR-NM**
-  **BRAMR-NB**
Prix Public H.T. 24,50 €
-  **BRAMR-G**
-  **BRAMR-OB**
-  **BRAMR-CB**
Prix Public H.T. 32,00 €



NOUVELLE FINITION

Bras de douche mural CARRÉ
en inox
Longueur 41 cm






-  **BRA410-C**
Prix Public H.T. 55,50 €
-  **BRA410-CA**
-  **BRA410-NM**
-  **BRA410-G**
-  **BRA410-NB**
-  **BRA410-OB**
-  **BRA410-CB**
Prix Public H.T. 81,40 €

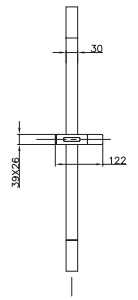
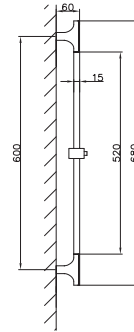


BARRES DE DOUCHE

NOUVEAUTÉ

Barre en inox et support en ABS
Hauteur 68 cm

-  **BAR-GRAF-C**
- Prix Public H.T. 59,00 €
-  **BAR-GRAF-NM**
-  **BAR-GRAF-G**
-  **BAR-GRAF-OB**
-  **BAR-GRAF-CB**
- Prix Public H.T. 69,00 €



C - chromé






NM - noir mat

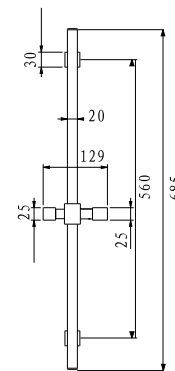
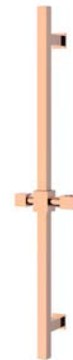
G - gun
PVD

OB - or brosse
PVD

CB - cuivré brosse
PVD

Barre et support en laiton
Hauteur 68,50 cm

-  **BARCR-C**
- Prix Public H.T. 93,20 €
-  **BARCR-G**
-  **BARCR-NM**
-  **BARCR-O**
-  **BARCR-RO**
- Prix Public H.T. 116,80 €



C - chromé

NM - noir mat

G - gun

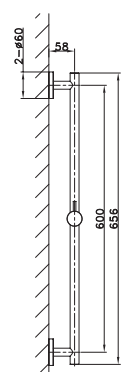
O - or
PVD

RO - rose or
PVD

NOUVELLES FINITIONS

Barre et support en laiton
Hauteur 65,60 cm

-  **BAR-DRAK-C**
- Prix Public H.T. 93,20 €
-  **BAR-DRAK-CA**
-  **BAR-DRAK-G**
-  **BAR-DRAK-NM**
-  **BAR-DRAK-NB**
- Prix Public H.T. 111,00 €
-  **BAR-DRAK-OB**
-  **BAR-DRAK-CB**
- Prix Public H.T. 116,80 €



C - chromé

CA - carbone
PVD

NM - noir mat

G - gun

NB
nickel brosse

OB - or brosse
PVD

CB - cuivré brosse
PVD

CONNEXION MURALE

NOUVEAUTÉ



C - chromé



NM - noir mat



G - gun PVD



NB - nickel brossé



OB - or brossé PVD



CB - cuivré brossé PVD

Support douche et connexion murale en laiton ROND pour flexible

COMURR-C
Prix Public H.T. 39,00 €

COMURR-NM
COMURR-G
Prix Public H.T. 49,00 €

COMURR-NB
COMURR-OB
Prix Public H.T. 49,00 €

COMURR-CB
Prix Public H.T. 49,00 €

NOUVELLES FINITIONS



C - chromé



CA - carbone PVD



NM - noir mat



G - gun PVD



NB - nickel brossé



OB - or brossé PVD



CB - cuivré brossé PVD

Support douche et connexion murale en laiton CARRÉ pour flexible

COMUR-C
Prix Public H.T. 41,30 €

COMUR-NM
COMUR-G
COMUR-CA
Prix Public H.T. 53,10 €

COMUR-NB
COMUR-OB
Prix Public H.T. 53,10 €

COMUR-CB
Prix Public H.T. 67,60 €



chromé



NM - noir mat



NB - nickel brossé

Connexion murale en laiton CARRÉ pour flexible

A908
Prix Public H.T. 37,10 €


A908NB
A908NM
Prix Public H.T. 45,00 €

SUPPORT DOUCHETTE

NOUVELLES FINITIONS



C - chromé



NM - noir mat



G - gun PVD



NB - nickel brossé



OB - or brossé PVD



CB - cuivré brossé PVD

Support douche en ABS

SUPR-C
Prix Public H.T. 7,90 €

SUPR-NM
SUPR-G
SUPR-NB
Prix Public H.T. 9,90 €

SUPR-OB
SUPR-CB
Prix Public H.T. 9,90 €

CONNEXIONS ET DOUCHETTES / HYDROTHÉRAPIE

FLEXIBLE

NOUVEAUTÉ



C - chromé



CA - carbone PVD



NM - noir mat



G - gun PVD



NB - nickel brossé



OB - or brossé PVD



CB - cuivré brossé PVD

Flexible en PVC 150 cm

FLEX-C

Prix Public H.T. 14,00 €

FLEX-CA

Prix Public H.T. 19,00 €

FLEX-NM

FLEX-G

Prix Public H.T. 19,00 €

FLEX-NB

FLEX-OB

Prix Public H.T. 19,00 €

FLEX-CB



chromé

Flexible 150 cm double agrafage

1010

Prix Public H.T. 19,30 €



A - argenté

Flexible 150 cm PVC

1010-A

Prix Public H.T. 14,60 €



NM - noir mat

Flexible 150 cm double agrafage

1010-NM

Prix Public H.T. 23,50 €

DOUCHETTE

NOUVEAUTÉ



C - chromé



NM - noir mat



G - gun PVD



NB - nickel brossé



OB - or brossé PVD



CB - cuivré brossé PVD

Douchette 3 jets en ABS

DO3-DRAK-C

Prix Public H.T. 25,00 €

DO3-DRAK-NM

Prix Public H.T. 35,00 €

DO3-DRAK-G

DO3-DRAK-NB

DO3-DRAK-OB

Prix Public H.T. 35,00 €

DO3-DRAK-CB

NOUVEAUTÉ



C - chromé



NM - noir mat



G - gun PVD



NB - nickel brossé



OB - or brossé PVD



CB - cuivré brossé PVD

Douchette 1 jet en laiton

DO1-DRAK-C

Prix Public H.T. 25,00 €

DO1-DRAK-NM

Prix Public H.T. 35,00 €

DO1-DRAK-G

DO1-DRAK-NB

DO1-DRAK-OB

Prix Public H.T. 35,00 €

DO1-DRAK-CB

DUPLEX

NOUVELLE FINITION



Douchette 3 jets ABS et support en laiton - Flexible PVC 150 cm

DUP-DRAK-C

Prix Public H.T. 57,80 €

DUP-DRAK-NM

Prix Public H.T. 88,50 €

DUP-DRAK-CA

Prix Public H.T. 93,20 €

DUP-DRAK-OB

Prix Public H.T. 93,20 €

DUP-DRAK-NB

DUP-DRAK-G

DUP-DRAK-CB



Douchette et support en laiton - Flexible 150 cm double agrafage

DUP-CRONOS

Prix Public H.T. 69,70 €

DUP-CRONOS-G

Prix Public H.T. 93,20 €

DUP-CRONOS-RO

Prix Public H.T. 93,20 €

DUP-CRONOS-O

COLONNETTE ET FILTRE

NOUVELLE FINITION



Colonne en laiton - Vendue par paire

864

Prix Public H.T. 57,20 €

864-G

Prix Public H.T. 63,60 €

864-NM

Prix Public H.T. 80,20 €

864-CB

Prix Public H.T. 80,20 €

864-O

864-RO

864-NB

864-OB



Écrou 3-8 M/F

Élimine les impuretés du réseau d'alimentation d'eau et préserve la cartouche d'une usure prématurée - Vendu par paire

C4906

Prix Public H.T. 18,50 €




Colonne en laiton - Vendue par paire

863

Prix Public H.T. 40,70 €

ACCESSOIRES

FINITIONS



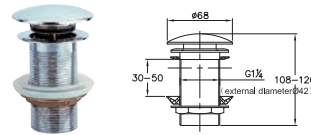
BONDES SANS TROP-PLEIN



Bonde à clapet rotatif sans trop-plein en laiton

SV106
Prix Public H.T. 15,10 €

NOUVELLES FINITIONS



Bonde clic-clac sans trop-plein en laiton

SV102 Prix Public H.T. 34,60 €	SV102-RO
SV102-NM	SV102-O
SV102-CA	SV102-G
SV102-BM	SV102-CB
SV102-NB Prix Public H.T. 42,00 €	SV102-OB Prix Public H.T. 42,00 €

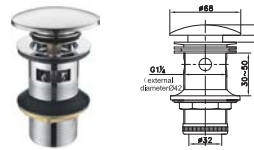
BONDES AVEC TROP-PLEIN



Bonde à clapet rotatif avec trop-plein en laiton

SV103
Prix Public H.T. 15,10 €

NOUVELLES FINITIONS

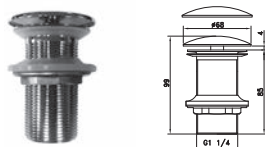


Bonde clic-clac avec trop-plein en laiton

SV100 Prix Public H.T. 34,60 €	SV100-RO
SV100-NM	SV100-O
SV100-CA	SV100-G
SV100-BM	SV100-CB
SV100-NB Prix Public H.T. 42,00 €	SV100-OB Prix Public H.T. 42,00 €

BONDE À ÉCOULEMENT LIBRE

NOUVELLES FINITIONS

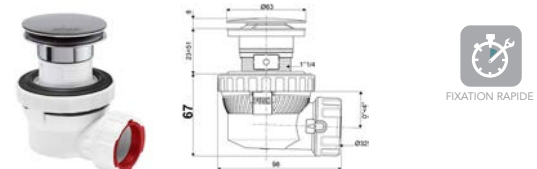


Bonde à écoulement libre en laiton

SV105 Prix Public H.T. 33,70 €	SV105-NB
SV105-NM	SV105-CB
SV105-G Prix Public H.T. 49,00 €	SV105-OB Prix Public H.T. 49,00 €

BONDE AVEC SIPHON


NOUVELLES FINITIONS



Ensemble Clic-clac avec ou sans trop-plein (corps de bonde découpable) et siphon
Encombrement sous lavabo réduit 67 mm
Siphon extractible par le dessus

30723974 (chromé) Prix Public H.T. 50,50 €	SV107 (blanc mat en solid surface) Prix Public H.T. 66,60 €
30723978 (noir mat) Prix Public H.T. 66,60 €	

SIPHONS LAVABO



Siphon anti-odeurs et anti-bruits en plastique blanc


30722148
Prix Public H.T. 9,90 €



Siphon universel «Tout en un»

30723669
Prix Public H.T. 4,60 €

NOUVELLES FINITIONS



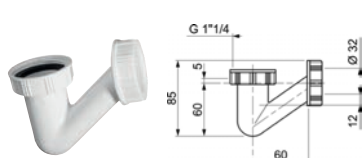
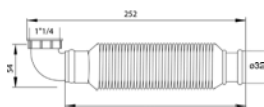
Siphon en laiton

SV101
Prix Public H.T. 69,30 €
SV101-N
SV101-G
SV101-NB
SV101-RO
SV101-O
SV101-CB
SV101-OB
Prix Public H.T. 83,30 €



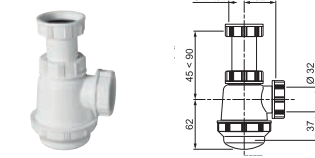
Siphon en plastique Extra-plat sans garde d'eau

30723664
Prix Public H.T. 20,70 €



Siphon en V en plastique

30720409
Prix Public H.T. 9,70 €



Siphon lavabo culot court en plastique

30723130
Prix Public H.T. 4,60 €

MOUSSEURS



Mousseur femelle Ø 22 mm

M22
Prix Public H.T. 10,10 €



Mousseur mâle Ø 24 mm

M24
Prix Public H.T. 10,10 €

CARTOUCHES

Cartouche Ø 35 mm C3
C5915-C3
Prix Public H.T. 16,70 €

Cartouche Ø 35 mm
C5915
Prix Public H.T. 10,30 €

Cartouche Ø 40 mm C3
C8915-C3
Prix Public H.T. 16,70 €

Cartouche Ø 40 mm
C8915
Prix Public H.T. 10,30 €

Cartouche Ø 35 mm C3
C7915-C3
Prix Public H.T. 16,70 €

Cartouche Ø 35 mm
C7915
Prix Public H.T. 10,30 €

Cartouche Ø 40 mm C3
C6915-C3
Prix Public H.T. 16,70 €

Cartouche Ø 40 mm
C6915
Prix Public H.T. 10,30 €

L'ESPRIT O'DESIGN

Les parois de douche O'Design sont imaginées et conçues pour **répondre à toutes les attentes**, installation en îlot, en angle, en façade, avec porte battante, coulissante ou pivotante.



Les verres de 6 à 8 mm sont conformes à la norme de sécurité EN14428 et traités anti-calcaires dans un souci de facilité d'entretien.

De multiples finitions de verres et de profilés assurent une configuration idéale.



Les parois sur-mesure Wilson, Cobra et Palma permettent de répondre aux besoins des salles de bains les plus atypiques (biais, angles, pans coupés, décrochements).

COLLECTIONS 2024

Un concept inédit pour la gamme NÉO, nous vous proposons de choisir le système de fixation et la finition des profilés séparément de la paroi fixe en verre.

En installation standard, en îlot, fixée au plafond, enrichie d'un retour fixe ou pivotant, la gamme NÉO s'imagine en 6 finitions: chromé, noir mat, blanc mat, gun, or brossé et cuivré brossé.






La gamme Hydra se décline en 2 modèles de paroi, coulissante ou pivotante, et 4 finitions de profilés aux choix : chromé, noir mat, or brossé et cuivré brossé.





Tout en raffinement, la **paroi fixe Hilton** réinvente les codes classiques en adoptant **une forme courbe**.



Parois fixes



Parois pivotantes / battantes



Les QR codes sur chaque page produit vous permettent d'accéder au site en ligne et de télécharger les schémas, notices et ILV.


Parois coulissantes



Accès d'angle

Porte pliante

Accessoires



Pare-baignoires





NÉO

Paroi fixe avec retour fixe et déflecteur
Profilés cuivré brossé - KIT encastré DRAKAR





Collection
Néo



FINITION DE VERRE



Transparent



Fumé

FINITION DE PROFILÉS ET BARRES



Chromé



Noir mat



Gun



Blanc mat



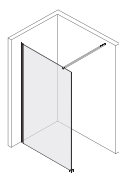
Or brossé



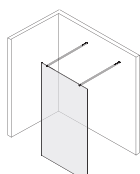
Cuivré brossé

IMPLANTATION

1. PAROI FIXE SEULE

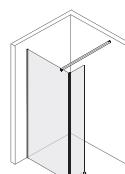


En angle

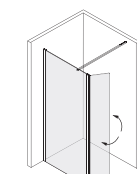


En îlot

2. PAROI FIXE AVEC RETOUR

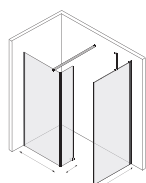


Avec retour fixe

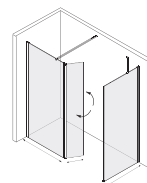


Avec retour pivotant

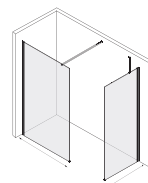
3. PAROI FIXE AVEC DÉFLECTEUR



Avec retour fixe




Avec retour pivotant



Sans retour



NÉO
 Paroi fixe verre fumé en 160 cm implantation en îlot
 Profils noir mat - KIT encastré DRAKAR



Paroi fixe

Verre transparent ou fumé SECURIT 8 mm traité anti-calcaire

Barres de fixation et profils à rajouter selon l'installation souhaitée.

Installation standard avec le KIT 8 mm proposé en 6 finitions (profilé mural et sol + barre horizontale)

6 FINITIONS - profils et barres

Collection
Néo



Chromé
 C



Noir mat
 N



Gun
 G



Blanc mat
 BM



Or brossé
 OB



Cuivré brossé
 CB



Paroi fixe

Verre transparent ou fumé SECURIT 8 mm traité anti-calcaire
Barres de fixation et profilés à rajouter en supplément.

Largeur paroi seule	Avec KIT 8 mm	Verre transparent		Verre fumé	
	Largeur mini-maxi ¹	Référence	Prix Public H.T.	Référence	Prix Public H.T.
30 cm	33-35 cm	NEO30	119,00 €	NEO30F	143,00 €
40 cm	43-45 cm	NEO40	159,00 €	NEO40F	191,00 €
45 cm	48-50 cm	NEO50	209,00 €		
55 cm	58-60 cm	NEO60	225,00 €		
65 cm	68-70 cm	NEO70	239,00 €		
75 cm	78-80 cm	NEO80	259,00 €	NEO80F	311,00 €
85 cm	88-90 cm	NEO90	279,00 €	NEO90F	335,00 €
95 cm	98-100 cm	NEO100	299,00 €	NEO100F	359,00 €
105 cm	108-110 cm	NEO110	315,00 €		
115 cm	118-120 cm	NEO120	335,00 €	NEO120F	402,00 €
125 cm	128-130 cm	NEO130	365,00 €		
135 cm	138-140 cm	NEO140	385,00 €	NEO140F	462,00 €
145 cm	148-150 cm	NEO150	419,00 €		
155 cm	158-160 cm	NEO160	559,00 €		



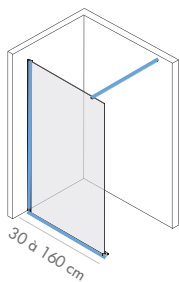
Verre seul

¹NB : L'ajout du profilé mural modifiera la largeur de la paroi associée de 3 à 5 cm supplémentaires

Installation standard - KIT 8 mm profilés et barre

Profilé de sol L160 cm recoupable - Profilé mural L200 cm - Barre horizontale L140 cm recoupable

KIT8MM-C Prix Public H.T. 95,00 €	KIT8MM-BM KIT8MM-N Prix Public H.T. 105,00 €	KIT8MM-G KIT8MM-OB KIT8MM-CB Prix Public H.T. 119,00 €
---	--	--



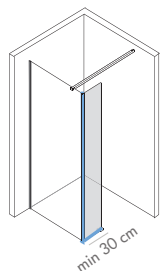
En option, d'autres barres de fixation permettent de renforcer ou de personnaliser les configurations, à commander séparément en addition de la paroi fixe (p.292) :

Retour paroi fixe - Profilé de jonction

Profilé de jonction pour paroi H200 cm recoupable - Profilé de sol L50 cm recoupable

*NB : L'ajout du profilé de jonction modifiera la largeur de la paroi associée de 2 cm supplémentaires

PURPROF-J Prix Public H.T. 46,90 €	PURPROF-J-N Prix Public H.T. 48,00 €	PURPROF-J-G PURPROF-J-OB PURPROF-J-CB Prix Public H.T. 48,00 €
--	--	--

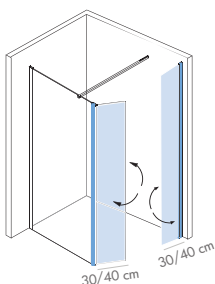


Retour paroi pivotante

Verre transparent avec profilé chromé, noir, gun, or brossé ou cuivré brossé - Verre fumé avec profilé chromé
SECURIT 8 mm traité anti-calcaire - Réversible, ouverture à 180° - Profilé de jonction pivotant inclus
EN OPTION installation murale en ajoutant le profilé EXTPROF

NB : L'ajout de la paroi fixe modifiera l'extension de la paroi associée de 2 cm supplémentaires

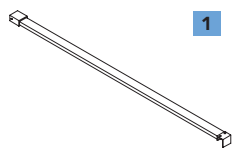
Largeur	Verre transparent			Verre fumé	
	Profilés	Référence	Prix Public H.T.	Référence	Prix Public H.T.
30 cm	chromé	NEOPUR-EXT30	219,00 €		
	chromé	NEOPUR-EXT40	230,50 €	NEOPUR-EXT40F	244,30 €
	noir	NEOPUR-EXT40N	234,70 €		
40 cm	gun	NEOPUR-EXT40G	234,70 €		
	or brossé	NEOPUR-EXT40OB	234,70 €		
	cuivré brossé	NEOPUR-EXT40CB	234,70 €		



SYSTÈMES DE FIXATION ET PROFILÉS

Compatibles avec les parois APRIL / CLUB / FINN / FOX / NÉO

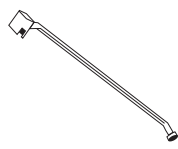
FIXATIONS PAROI/MUR



1

Barre horizontale pour fixation Paroi/mur
L140 cm recoupable

- BAR140C**
Prix Public H.T. 48,80 €
- BAR140N**
- BAR140G**
- BAR140OB**
- BAR140CB**
Prix Public H.T. 61,40€



2

Barre latérale Paroi/Mur
(verre 6 et 8 mm)

- L25 cm
- BAR-M25**
Prix Public H.T. 60,90 €
- BAR-M25N**
- BAR-M25G**
- BAR-M25OB**
- BAR-M25CB**
Prix Public H.T. 67,80 €

- L45 cm
- BAR-M45**
Prix Public H.T. 91,30 €
- BAR-M45N**
- BAR-M45G**
- BAR-M45OB**
- BAR-M45CB**
Prix Public H.T. 97,30 €

FIXATIONS PLAFOND



3

Barre mat pour fixation plafond
H270 cm recoupable

- TUB-PROF**
Prix Public H.T. 190,30 €
- TUB-PROF-N**
- TUB-PROF-OB**
- TUB-PROF-CB**
Prix Public H.T. 203,40 €

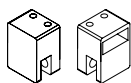


4

Barre plafond H120 cm recoupable
(verre 6 et 8 mm)

- BAR-P120**
Prix Public H.T. 89,00 €
- BAR-P120-N**
- BAR-P120-G**
- BAR-P120-OB**
- BAR-P120-CB**
Prix Public H.T. 99,00 €

PINCES

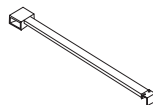


5

2 pinces de fixation verre et barre

- KITPIVOT**
Prix Public H.T. 39,00 €
- KITPIVOT-N**
- KITPIVOT-G**
- KITPIVOT-OB**
- KITPIVOT-CB**
Prix Public H.T. 49,00 €

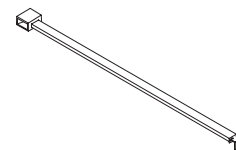
JONCTIONS



6

Barre jonction en T paroi/verre

- 30 cm
- PUR-FJ30**
Prix Public H.T. 57,20 €
- PUR-FJ30-N**
- PUR-FJ30-G**
- PUR-FJ30-OB**
- PUR-FJ30-CB**
Prix Public H.T. 60,50 €



140 cm recoupable

- PUR-FJ140**
Prix Public H.T. 84,90 €
- PUR-FJ140-N**
- PUR-FJ140-G**
- PUR-FJ140-OB**
- PUR-FJ140-CB**
Prix Public H.T. 94,80 €

PROFILÉS



9

Profilé jonction paroi
H200 cm recoupable

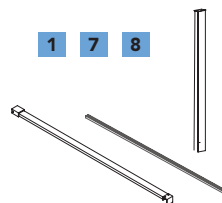
- PURPROF-J**
Prix Public H.T. 46,90 €
- PURPROF-J-N**
- PURPROF-J-G**
- PURPROF-J-OB**
- PURPROF-J-CB**
Prix Public H.T. 48,00 €



10

Profilé mural pour
NEOPUR-EXT40 / EXT30
L5 x H200 cm
Réglable de 1 à 2 cm

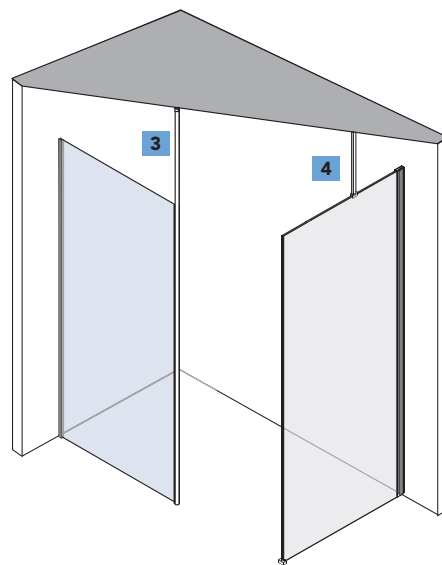
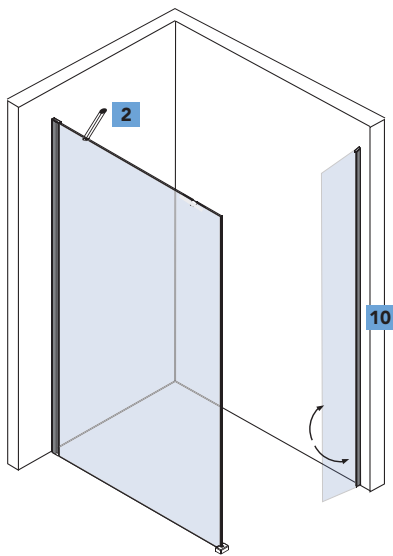
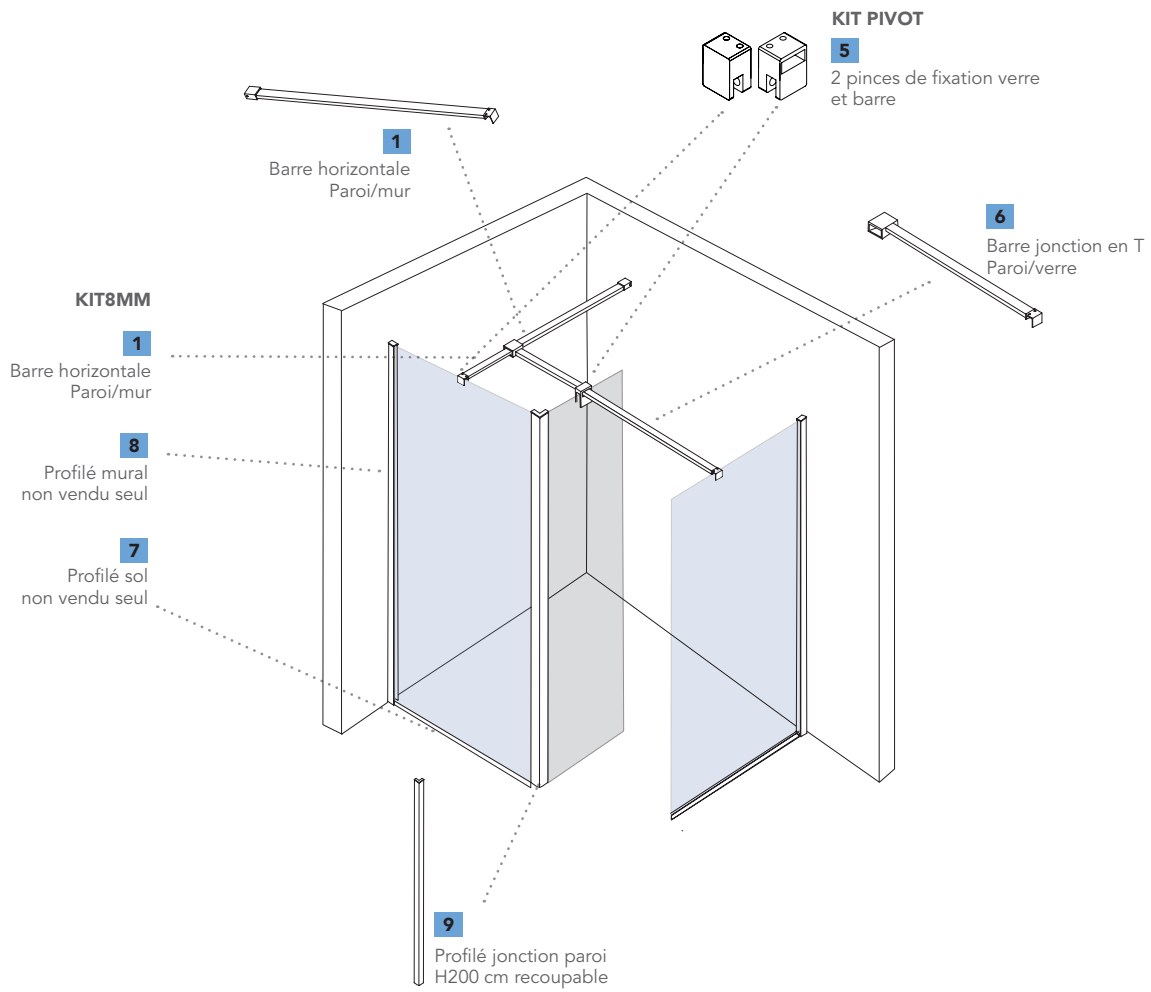
- EXTPROF**
Prix Public H.T. 49,00 €
- EXTPROF-N**
- EXTPROF-G**
- EXTPROF-OB**
- EXTPROF-CB**
Prix Public H.T. 59,00 €



1 7 8

KIT profilé et barre
Recoupable
Profilé sol L160 cm
Profilé mural L200 cm
Barre horizontale L140 cm

- KIT8MM-C**
Prix Public H.T. 95,00 €
- KIT8MM-BM**
- KIT8MM-N**
Prix Public H.T. 105,00 €
- KIT8MM-G**
- KIT8MM-OB**
- KIT8MM-CB**
Prix Public H.T. 119,00 €





HILTON120 - Paroi fixe arrondie
 Barres de fixation et profilés or brossé KIT-HIL120-OB
 Robinetterie kit encastré rond KIT802HR-OB

Paroi fixe

Verre transparent SECURIT 8 mm traité anti-calcaire

Barres de fixation et profilés à rajouter selon l'installation souhaitée

Installation standard avec le kit paroi fixe proposé en 3 finitions (profilé mural et sol + barre horizontale)



Collection
Hilton

3 FINITIONS - profilés et barres

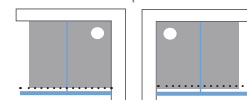


Chromé

Noir mat

Or brossé

Schémas d'implantations





HILTON100 - Paroi fixe arrondie
Barres de fixation et profilés noir mat KIT-HIL100-NM
Robinetterie kit encastré rond KIT802HR-NM

Paroi fixe

Verre transparent SECURIT 8 mm traité anti-calcaire


Largeur paroi seule	Avec KIT-HIL	Verre transparent	
	Largeur mini-maxi ¹	Référence	Prix Public H.T.
99,5 cm	100-101 cm	HILTON100	229,00 €
119,5 cm	120-121 cm	HILTON120	259,00 €

Installation standard - KIT profilés et barre

En 100 cm - Profilé sol L100 cm - Profilé mural L150 cm - Barre horizontale L140 cm
En 120 cm - Profilé sol L120 cm - Profilé mural L160 cm - Barre horizontale L140 cm

Largeur	Finition profilé		
	Chromé	Noir mat	Or brossé
100 cm	KIT-HIL100-C	KIT-HIL100-NM	KIT-HIL100-OB
120 cm	KIT-HIL120-C	KIT-HIL120-NM	KIT-HIL120-OB
Prix Public H.T.	69,00 €	69,00 €	85,00 €

Autres profilés et systèmes de fixation (barre plafond BAR-P120 - barre mat TUB-PROF - barre horizontale BAR140) p.292
NB : L'ajout du profilé de jonction modifiera la largeur de la paroi associée de 1 cm supplémentaire



FOX120 - Paroi fixe
 Colonne de douche DRAKAR - Receveur ALICANTE
 Meuble FARGO - Porte-serviettes FLOÉ

TRAITEMENT ANTI-CALCAIRE

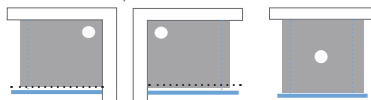
FOX / Paroi fixe

Verre transparent sérigraphié noir SECURIT 8 mm traité anti-calcaire

Barres et profilés inclus pour une installation standard :
 Barre de fixation horizontale noire de 140 cm recoupable
 Profilé noir L3 x 200 cm pour fixation murale - Réglable de 2 à 3 cm
 Profilé noir pour fixation au sol



Schémas d'implantations




Pour une installation en îlot, rajouter une seconde barre de fixation

BAR140N Prix Public H.T. 61,40 €

Autres profilés et systèmes de fixation (p.292)

			Verre transparent	
Largeur paroi seule	Largeur	Largeur mini/maxi	Référence	Prix Public H.T.
85 cm	90 cm	88 - 90 cm	FOX90	419,00 €
95 cm	100 cm	98-100 cm	FOX100	477,40 €
115 cm	120 cm	118-120 cm	FOX120	526,80 €
135 cm	140 cm	138-140 cm	FOX140	560,50 €
155 cm	160 cm	158-160 cm	FOX160	619,00 €



TRAITEMENT ANTI-CALCAIRE

GOJI120 - Paroi fixe
Colonne de douche DRAKAR - Receveur ALICANTE
Meuble FARGO - Porte-serviettes FLOÉ

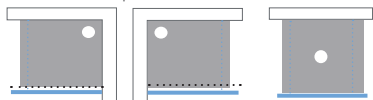
GOJI / Paroi fixe

Verre transparent SECURIT 8 mm traité anti-calcaire
Profilé noir de contour L 2,5 cm

Barres et profilés inclus pour une installation standard :
Barre de fixation horizontale noire de 140 cm recoupable
Profilé mural noir L3 x 200 cm pour fixation murale - Réglable sur 1,5 cm



Schémas d'implantations



Pour une installation en îlot, rajouter une seconde barre de fixation

BARGOJI-N Prix Public H.T. 61,40 €

			Verre transparent	
Largeur paroi seule	Largeur	Largeur mini/maxi	Référence	Prix Public H.T.
98 cm	100 cm	98-99,5 cm	GOJI100	429,00 €
118 cm	120 cm	118-119,5 cm	GOJI120	459,00 €
138 cm	140 cm	138-139,5 cm	GOJI140	509,00 €
158 cm	160 cm	158-159,5 cm	GOJI160	579,00 €



CLUB120 - Paroi fixe
Colonne de douche DRAKAR
Receveur ALICANTE

CLUB / Paroi fixe

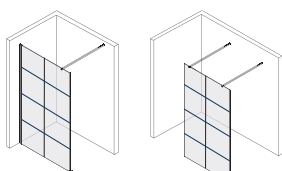
Verre transparent sérigraphié noir SECURIT 8 mm traité anti-calcaire
Barres et profilés inclus pour une installation standard
Profilés design et plats, finition noire



Finesse et élégance caractérisent la collection de parois de douche de la gamme CLUB. De multiples combinaisons permettent de créer un espace douche, de la plus simple à la plus complexe des configurations.

Collection
Club

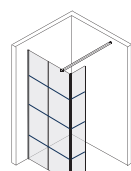
1. PAROI FIXE SEULE



En angle

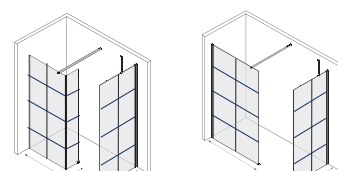
En îlot

2. PAROI FIXE AVEC RETOUR



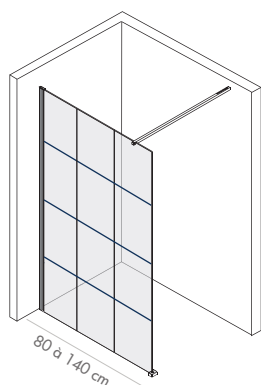
Avec retour fixe

3. PAROI FIXE AVEC DÉFLECTEUR



Avec retour fixe

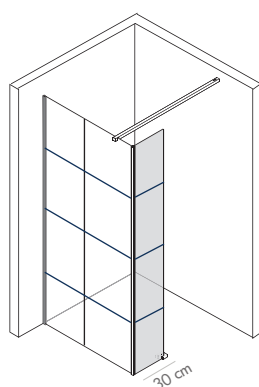
Sans retour



Paroi fixe

Verre transparent sérigraphié noir SECURIT 8 mm traité anti-calcaire
 4 rangs de 2 carreaux en 80/90/100 cm
 4 rangs de 3 carreaux en 120/140 cm
 Barres et fixations fournies avec la paroi
 Barre de fixation horizontale noire de 140 cm recoupable
 (1 barre pour les dimensions 80-90-100-120-140)
 Profilé noir L3 x 200 cm pour fixation murale - Réglable sur 2 cm
 Profilé noir pour fixation au sol

			Verre transparent	
Largeur paroi seule	Largeur	Largeur mini/maxi	Référence	Prix Public H.T.
75 cm	80 cm	78-80 cm	CLUB80	418,00 €
85 cm	90 cm	88-90 cm	CLUB90	442,70 €
95 cm	100 cm	98-100 cm	CLUB100	467,40 €
115 cm	120 cm	118-120 cm	CLUB120	516,70 €
135 cm	140 cm	138-140 cm	CLUB140	541,40 €



Retour paroi fixe

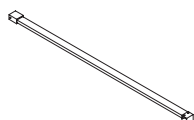
Verre transparent sérigraphié noir SECURIT 8 mm traité anti-calcaire
 Profilé de jonction inclus avec le retour fixe

NB : L'ajout de la paroi fixe modifiera l'extension de la paroi associée de 2 cm supplémentaires

			Verre transparent	
Largeur	Référence	Prix Public H.T.		
30 cm	CLUB30	220,80 €		

En option, d'autres barres de fixation permettent de renforcer ou de personnaliser les configurations, à commander séparément en addition de la paroi fixe (p.292) :

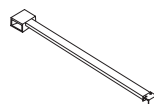
FIXATIONS PAROI/MUR



FIXATIONS PLAFOND



JONCTIONS




PINCES



PROFILÉS





FINN120 - Paroi fixe
Robinetterie DRAKAR
Receveur ALICANTE

TRAITEMENT
ANTI-CALCAIRE

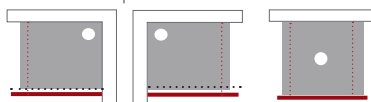
FINN / Paroi fixe

Verre transparent sérigraphié noir SECURIT 8 mm traité anti-calcaire

Barres et profilés inclus pour une installation standard :
Barre de fixation horizontale noire de 140 cm recoupable
Profilé noir L3 x 200 cm pour fixation murale - Réglable sur 2 cm
Profilé noir pour fixation au sol



Schémas d'implantations




Pour une installation en îlot, rajouter une seconde barre de fixation

BAR140N Prix Public H.T. 61,40 €

Autres profilés et systèmes de fixation (p.292)

			Verre transparent	
Largeur paroi seule	Largeur	Largeur mini/maxi	Référence	Prix Public H.T.
115 cm	120 cm	118-120 cm	FINN120	526,80 €
135 cm	140 cm	138-140 cm	FINN140	560,50 €



APRIL120 - Paroi fixe

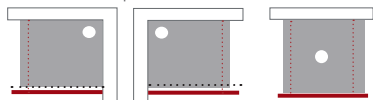
APRIL / Paroi fixe

Verre transparent et sablé SECURIT 8 mm traité anti-calcaire

- Barres et profilés inclus pour une installation standard :
- Barre de fixation horizontale chromée de 140 cm recoupable
- Profilé aluminium de fixation au sol - Réglable sur 2 cm
- Profilé mural de finition
- Pince de fixation murale



Schémas d'implantations



Pour une installation en îlot, rajouter une seconde barre de fixation

BAR140C Prix Public H.T. 48,80 €

Autres profilés et systèmes de fixation (p.292)

		Verre transparent et sablé	
Largeur	Largeur mini/maxi	Référence	Prix Public H.T.
90 cm	88-90 cm	APRIL90	475,00 €
100 cm	98-100 cm	APRIL100	501,60 €
120 cm	118-120 cm	APRIL120	528,10 €
140 cm	138-140 cm	APRIL140	570,60 €



AIR140 - Paroi fixe

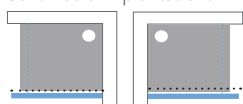
AIR / Paroi fixe

Verre transparent SECURIT 8 mm
 Montage réversible gauche ou droite
 Porte-serviettes intégré L450 mm

Barres et profilés inclus pour une installation standard :
 Barre de fixation horizontale chromée de 140 cm recoupable
 Profilé de sol
 2 pinces de fixation murale



Schémas d'implantations



	Verre transparent	
Largeur	Référence	Prix Public H.T.
90 cm	AIR90	491,10 €
100 cm	AIR100	528,10 €
120 cm	AIR120	570,60 €
140 cm	AIR140	623,60 €



ARIBO140 - Paroi fixe avec porte coulissante

ARIBO / Paroi fixe avec porte coulissante

Verre transparent SECURIT 8 mm
 Montage réversible gauche ou droite
 Porte-serviettes intégré
 Poignée en laiton chromé
 Roulement sur barre inférieure chromée



Schémas d'implantations




L'installation de la paroi sur un receveur nécessite une zone plane de pose de 5,5 cm

			Verre transparent	
Largeur	Largeur mini/maxi	Largeur passage	Référence	Prix Public H.T.
120 cm	118/122 cm	48 cm	ARIBO120	703,20 €
140 cm	138/142 cm	58 cm	ARIBO140	729,80 €
160 cm	158/162 cm	68 cm	ARIBO160	756,50 €



TRAITEMENT
ANTI-CALCAIRE

Paroi coulissante HYDRA profilés noir mat - Kit encastré rond KIT802HR-NM
Receveur FÉROÉ blanc



Paroi avec porte coulissante

Finition verre transparent SECURIT 8 mm traité anti-calcaire
Montage réversible gauche ou droite
Poignées fines en aluminium - Ouverture et fermeture progressive



Collection
Hydra

4 FINITIONS - profilés



Chromé



Noir mat



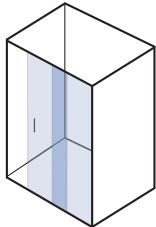
Or brossé



Cuivré brossé

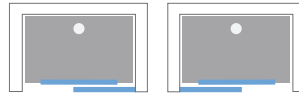


Paroi coulissante



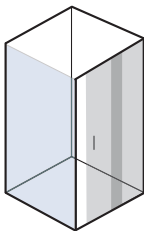
Finition verre transparent SECURIT 8 mm traité anti-calcaire
Montage réversible gauche ou droite
Poignées en aluminium - Ouverture et fermeture progressive

Schémas d'implantations



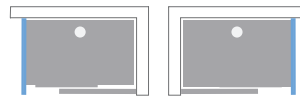
Largeur	Largeur mini/maxi selon Installation		Passage	Finition profilé / prix public h.t.			
	En niche	Avec côté fixe		chromé	noir mat	or brossé	cuivré brossé
100 cm	97/101 cm	98,3/102,3 cm	39,2 cm	HYDC100C 519,00 €	HYDC100NM 539,00 €	HYDC100OB 559,00 €	HYDC100CB 559,00 €
110 cm	107/111 cm	108,3/112,3 cm	44,2 cm	HYDC110C 539,00 €	HYDC110NM 559,00 €	HYDC110OB 579,00 €	HYDC110CB 579,00 €
120 cm	117/121 cm	118,3/122,3 cm	49,2 cm	HYDC120C 559,00 €	HYDC120NM 579,00 €	HYDC120OB 599,00 €	HYDC120CB 599,00 €
140 cm	137/141 cm	138,3/142,3 cm	59,2 cm	HYDC140C 589,00 €	HYDC140NM 609,00 €	HYDC140OB 629,00 €	HYDC140CB 629,00 €
150 cm	147/151 cm	148,3/152,3 cm	64,2 cm	HYDC150C 609,00 €	HYDC150NM 629,00 €	HYDC150OB 649,00 €	HYDC150CB 649,00 €
160 cm	157/161 cm	158,3/162,3 cm	69,2 cm	HYDC160C 629,00 €	HYDC160NM 649,00 €	HYDC160OB 669,00 €	HYDC160CB 669,00 €

Paroi latérale fixe




Verre transparent SECURIT 8 mm
Montage réversible gauche ou droite
En association exclusivement avec la porte coulissante HYDRA

Schémas d'implantations



Largeur	Largeur mini/maxi	Finition profilé / Prix Public H.T.			
		chromé	noir mat	or brossé	cuivré brossé
80 cm	78/80 cm	HYDFC80C 239,00 €	HYDFC80NM 259,00 €	HYDFC80OB 279,00 €	HYDFC80CB 279,00 €
90 cm	88/90 cm	HYDFC90C 259,00 €	HYDFC90NM 279,00 €	HYDFC90OB 299,00 €	HYDFC90CB 299,00 €
100 cm	98/100 cm	HYDFC100C 279,00 €	HYDFC100NM 299,00 €	HYDFC100OB 319,00 €	HYDFC100CB 319,00 €




TRAITEMENT ANTI-CALCAIRE

Paroi pivotante HYDRA profilés or brossé - Kit encastré rond KIT802HR-OB
Receveur FÉROÉ blanc

Paroi avec porte pivotante

Verre transparent SECURIT 8 mm traité anticalcaire - Réversible
Poignées fines en aluminium - Ouverture et fermeture progressive



Collection
Hydra

4 FINITIONS - profilés



Chromé



Noir mat



Or brossé

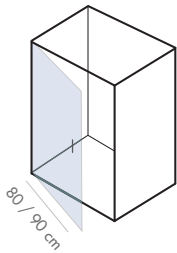


Cuivré brossé

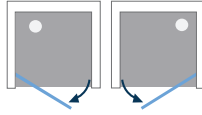


Paroi pivotante

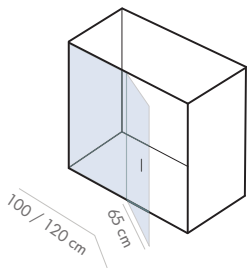
Verre transparent SECURIT 8 mm traité anticalcaire - Réversible
Ouverture et fermeture magnétique - Poignées en laiton



Schémas d'implantations



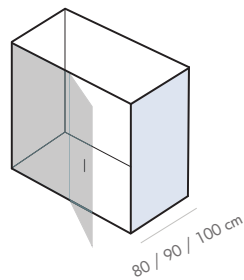
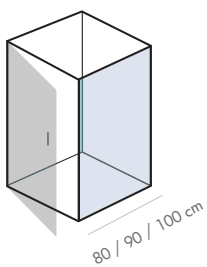
Largeur	Largeur mini/maxi	Passage	Finition profilé / Prix Public H.T.			
			chromé	noir mat	or brossé	cuivré brossé
80 cm	78/80 cm	66,1 cm	HYDP80C 449,00 €	HYDP80NM 469,00 €	HYDP80OB 489,00 €	HYDP80CB 489,00 €
90 cm	88/90 cm	76,1 cm	HYDP90C 469,00 €	HYDP90NM 489,00 €	HYDP90OB 509,00 €	HYDP90CB 509,00 €



Schémas d'implantations



Largeur	Largeur mini/maxi	Passage	Finition profilé / Prix Public H.T.			
			chromé	noir mat	or brossé	cuivré brossé
100 cm	98/100 cm	59 cm	HYDP100C 519,00 €	HYDP100NM 539,00 €	HYDP100OB 559,00 €	HYDP100CB 559,00 €
120 cm	118/120 cm	59 cm	HYDP120C 539,00 €	HYDP120NM 559,00 €	HYDP120OB 579,00 €	HYDP120CB 579,00 €

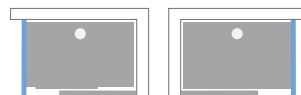


Paroi latérale fixe

Verre transparent SECURIT 8 mm
Montage côté ouverture de la porte

En association exclusivement avec la porte pivotante HYDRA

Schémas d'implantations



Largeur	Largeur mini/maxi	Finition profilé / Prix Public H.T.			
		chromé	noir mat	or brossé	cuivré brossé
80 cm	78/80 cm	HYDFP80C 259,00 €	HYDFP80NM 269,00 €	HYDFP80OB 279,00 €	HYDFP80CB 279,00 €
90 cm	88/90 cm	HYDFP90C 279,00 €	HYDFP90NM 289,00 €	HYDFP90OB 299,00 €	HYDFP90CB 299,00 €
100 cm	98/100 cm	HYDFP100C 299,00 €	HYDFP100NM 309,00 €	HYDFP100OB 319,00 €	HYDFP100CB 319,00 €





TRAITEMENT ANTI-CALCAIRE

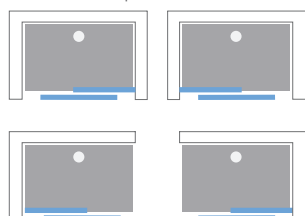
Paroi DÉLISS en 160 cm profilés noirs
Implantation en angle avec fixation barre horizontale mur/paroi

DÉLISS / Paroi avec porte coulissante

Verre transparent SECURIT 8 mm traité anti-calcaire
Montage réversible gauche ou droite
Poignée et profilés chromés ou noirs
Fermeture magnétique (si installation entre deux murs)
Roulement sur barre inférieure



Schémas d'implantations



Largeur	Largeur mini/maxi	Largeur passage	Chromé		Noir	
			Référence	Prix Public H.T.	Référence	Prix Public H.T.
120 cm	118/120 cm	44,5 cm	DEL21VTC	737,50 €	DEL21VTN	785,80 €
140 cm	138/140 cm	54,5 cm	DEL22VTC	761,50 €	DEL22VTN	810,00 €
160 cm	158/160 cm	64,5 cm	DEL24VTC	795,50 €	DEL24VTN	843,90 €




L'installation de la paroi coulissante sur un receveur nécessite une zone plane de pose de 5,5 cm



Paroi DELISS en 160 cm profilés noirs
Implantation entre 2 murs - Fermeture magnétique



Paroi DELISS en 160 cm et paroi latérale fixe 90 cm profilés noirs



Paroi DELISS en 160 cm profilés chromés
Implantation entre 2 murs - Fermeture magnétique



Paroi DELISS en 160 cm et paroi latérale fixe 90 cm profilés chromés

DÉLISS / Paroi latérale fixe

Verre transparent SECURIT 8 mm traité anti-calcaire
Profils chromés ou noirs
Uniquement en association avec le modèle Deliss



Schémas d'implantations

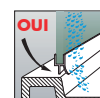


Paroi latérale fixe		Chromé		Noir	
Largeur	Largeur mini/maxi	Référence	Prix Public H.T.	Référence	Prix Public H.T.
80 cm	78/80 cm	DEL55VTC	259,00 €	DEL55VTN	279,80 €
90 cm	88/90 cm	DEL56VTC	279,80 €	DEL56VTN	300,60 €

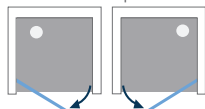


VÉNUS / Paroi avec porte pivotante

Verre transparent SECURIT 6 mm traité anti-calcaire Réversible. Fermeture magnétique Poignée en laiton chromé Profilés chromés



Schémas d'implantations



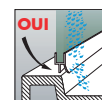
			Verre transparent	
Largeur	Largeur mini/maxi	Passage	Référence	Prix Public H.T.
80 cm	77/81 cm	70 cm	VP82VTC	452,00 €
90 cm	87/91 cm	80 cm	VP92VTC	467,00 €



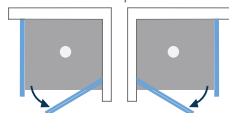
TRAITEMENT ANTI-CALCAIRE

VÉNUS / Paroi avec porte pivotante et paroi latérale fixe

Verre transparent SECURIT 6 mm traité anti-calcaire
 Montage réversible gauche ou droite
 Poignée en laiton chromé
 Fermeture magnétique
 Profils chromés



Schémas d'implantations



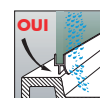
Option profilé de compensation permettant d'augmenter l'extension de 3 à 6 cm (avec un ou deux profilés).
PCC-VEN
 Prix Public H.T. 51,40 €

		Verre transparent	
Largeur	Largeur mini/maxi	Référence	Prix Public H.T.
80 cm	78/80 cm	VC80VTC	603,30 €
90 cm	88/90 cm	VC90VTC	663,60 €

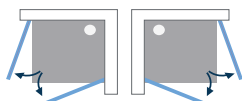


VÉNU / Accès d'angle

Verre transparent SECURIT 6 mm traité anti-calcaire
 Ouverture centrale avec 2 portes battantes
 Profils chromés
 Poignées en laiton chromé
 Fermeture magnétique



Schémas d'implantations



Option profilé de compensation disponible permettant d'augmenter l'extension de 3 à 6 cm (avec un ou deux profilés).

PCC-VEN
 Prix Public H.T. 51,40 €

			Verre transparent	
Largeur	Largeur mini/maxi	Largeur passage	Référence	Prix Public H.T.
80 x 80 cm	77/80 cm	100 cm	VA80VTC	702,30 €
90 x 90 cm	87/90 cm	111 cm	VA90VTC	724,30 €



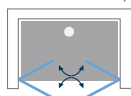
TRAITEMENT ANTI-CALCAIRE

ACCÈS PMR

VÉNUS / Paroi avec portes battantes

- Verre transparent SECURIT 6 mm traité anti-calcaire
- Ouverture totale intérieure et extérieure
- Profils chromés
- Poignées en laiton chromé
- Fermeture magnétique
- Association avec une paroi fixe non disponible

Schémas d'implantations



Option profilé de compensation disponible permettant d'augmenter l'extension de 3 à 6 cm (avec un ou deux profilés).

PCC-VEN
Prix Public H.T. 51,40 €



			Verre transparent	
Largeur	Largeur mini/maxi	Largeur passage	Référence	Prix Public H.T.
80 cm	77/82 cm	65 cm	VB82VTC	475,60 €
90 cm	87/92 cm	75 cm	VB92VTC	490,30 €
100 cm	97/102 cm	85 cm	VB102VTC	515,10 €



TRENDY / Paroi avec porte coulissante

Verre transparent SECURIT 8 mm
 Montage réversible gauche ou droite
 Poignées en laiton chromé
 Ouverture et fermeture progressive
 Profils chromés



Schémas d'implantations



! L'installation de la paroi sur un receveur nécessite une zone plane de pose de 4,5 cm

			Verre transparent	
Largeur	Largeur mini/maxi	Largeur passage	Référence	Prix Public H.T.
120 cm	116,5/120,5 cm	51 cm	TRE120	728,60 €
140 cm	136,5/140,5 cm	61 cm	TRE140	758,00 €
150 cm	146,5/150,5 cm	66 cm	TRE150	787,30 €



TRENDY / Paroi avec porte coulissante et paroi latérale fixe

Verre transparent SECURIT 8 mm
 Montage réversible gauche ou droite
 Poignées en laiton chromé
 Ouverture et fermeture progressive
 Profils chromés



Schémas d'implantations



L'installation de la paroi sur un receveur nécessite une zone plane de pose de 4,5 cm

Largeur	Type de paroi	Largeur mini/maxi	Passage	Verre transparent	
				Référence	Prix Public H.T.
120 cm	Paroi coulissante	116,5/120,5 cm	51 cm	TRENDY120	936,40 €
80 cm	Paroi fixe	78/80 cm			
120 cm	Paroi coulissante	116,5/120,5 cm	51 cm	TRENDY120-90	954,30 €
90 cm	Paroi fixe	88/90 cm			
140 cm	Paroi coulissante	136,5/140,5 cm	58 cm	TRENDY140-90	1042,70 €
90 cm	Paroi fixe	88/90 cm			



ÉPONA / Paroi avec porte coulissante

Verre transparent SECURIT 8 mm
 Montage réversible gauche ou droite
 Poignées en laiton chromé
 Profils chromés
 Roulement sur barre chromée



Schémas d'implantations



! L'installation de la paroi sur un receveur nécessite une zone plane de pose de 4,5 cm

			Verre transparent	
Largeur	Largeur mini/maxi	Passage	Référence	Prix Public H.T.
110 cm	108/112 cm	45 cm	EPO20VTC	686,30 €
120 cm	118/122 cm	50 cm	EPO21VTC	701,00 €
140 cm	138/142 cm	60 cm	EPO22VTC	730,10 €
150 cm	148/152 cm	65 cm	EPO23VTC	744,70 €

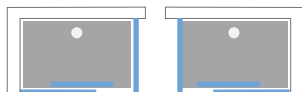


ÉPONA / Paroi avec porte coulissante et paroi latérale fixe

Verre transparent SECURIT 8 mm
 Montage réversible
 Poignées en laiton chromé
 Roulement sur barre chromée
 Profils chromés



Schémas d'implantations



L'installation de la paroi sur un receveur nécessite une zone plane de pose de 4,5 cm

			Verre transparent	
Largeur	Largeur mini/maxi	Largeur passage	Référence	Prix Public H.T.
100 x 80 cm	98/100-78/80 cm	45 cm	EPO30VTC	856,00 €
120 x 80 cm	118/120-78/80 cm	50 cm	EPO31VTC	876,40 €
120 x 90 cm	118/120-88/90 cm	50 cm	EPO35VTC	936,40 €
140 x 90 cm	138/140-88/90 cm	58 cm	EPO36VTC	1009,80 €



ÉPONA / Paroi avec porte battante

Verre transparent SECURIT 8 mm
Réversible
Poignées en laiton chromé
Fermeture magnétique
Profils chromés



			Verre transparent	
Largeur	Largeur mini/maxi	Largeur passage	Référence	Prix Public H.T.
100 cm	98/102 cm	55 cm	EPO60VTC	613,10 €
120 cm	118/122 cm	55 cm	EPO61VTC	642,40 €
140 cm	138/142 cm	55 cm	EPO62VTC	671,60 €

Schémas d'implantations



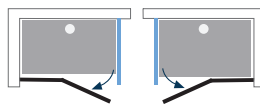
ÉPONA / Paroi latérale fixe

Uniquement en association avec le modèle EPONA porte battante



			Verre transparent	
Largeur	Largeur mini/maxi	Référence	Prix Public H.T.	
80 cm	78/80 cm	EPO70VTC	289,60 €	
90 cm	88/90 cm	EPO71VTC	304,30 €	
100 cm	98/100 cm	EPO72VTC	318,90 €	

Schémas d'implantations



! L'installation d'une paroi latérale fixe nécessite l'installation d'un profilé de remplacement

PCC-EPO60
Prix Public H.T. 25,30 €



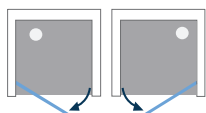
ÉPONA / Paroi avec porte pivotante

Verre transparent SECURIT 8 mm
Réversible
Poignées en laiton chromé
Fermeture magnétique
Profils chromés plats



			Verre transparent	
Largeur	Largeur mini/maxi	Passage	Référence	Prix Public H.T.
80 cm	78/82 cm	56 cm	EPO15VTC	541,40 €
90 cm	88/92 cm	66 cm	EPO16VTC	554,80 €

Schémas d'implantations



Option profilé de compensation disponible permettant d'augmenter l'extension de 1,5 cm par profilé.
PCC-EPO10
Prix Public H.T. 25,30 €

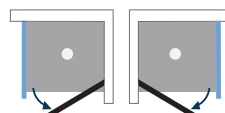
ÉPONA / Paroi latérale fixe

Uniquement en association avec le modèle EPONA porte pivotante



			Verre transparent	
Largeur	Largeur mini/maxi	Référence	Prix Public H.T.	
80 cm	78/80 cm	EPO55VTC	294,70 €	
90 cm	88/90 cm	EPO56VTC	308,40 €	

Schémas d'implantations





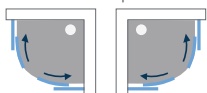
TRAITEMENT
ANTICALCAIRE

BELLAGIO / Paroi semi-circulaire


Verre transparent ou sérigraphié
 SECURIT 6 mm traité anti-calcaire
 Ouverture centrale avec 2 portes coulissantes
 Poignées carrées chromées
 Fermeture magnétique
 Roulettes déclinables
 Profilés chromés



Schémas d'implantations



Largeur	Largeur mini/maxi	Passage	Verre transparent		Verre sérigraphié	
			Référence	Prix Public H.T.	Référence	Prix Public H.T.
80 x 80 cm	78/80 cm	45	BEL903VTC	530,80 €	BEL903VSC	543,40 €
90 x 90 cm	88/90 cm	50	BEL904VTC	556,10 €	BEL904VSC	568,80 €



PAROIS DE DOUCHE

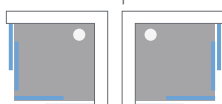


BELLAGIO / Accès d'angle avec portes coulissantes

- Verre transparent ou sérigraphié
- SECURIT 6 mm traité anti-calcaire
- Ouverture centrale avec 2 portes coulissantes
- Poignées carrées chromées
- Fermeture magnétique
- Roulettes déclipables
- Profils chromés



Schémas d'implantations



Largeur	Largeur mini/maxi	Passage	Verre transparent		Verre sérigraphié	
			Référence	Prix Public H.T.	Référence	Prix Public H.T.
80 x 80 cm	78/80 cm	43 cm	BEL901VTC	530,80 €	BEL901VSC	543,40 €
90 x 90 cm	88/90 cm	49 cm	BEL902VTC	556,10 €	BEL902VSC	568,80 €

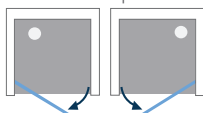


BELLAGIO / Paroi avec porte pivotante

Verre transparent ou sérigraphié SECURIT 6 mm traité anti-calcaire
Réversible
Poignées carrées chromées
Fermeture magnétique
Profils chromés
En association avec la paroi latérale fixe (p.326)



Schémas d'implantations



Option profilé de compensation permettant d'augmenter l'extension de 3 à 5 cm

BELPCC
Prix Public H.T. 48,00 €

Largeur	Largeur mini/maxi	Passage	Verre transparent		Verre sérigraphié	
			Référence	Prix Public H.T.	Référence	Prix Public H.T.
80 cm	76/80 cm	60 cm	BEL910VTC	442,50 €	BEL910VSC	455,00 €
90 cm	86/90 cm	65 cm	BEL911VTC	467,70 €	BEL911VSC	480,30 €
100 cm	96/100 cm	70 cm	BEL912VTC	480,30 €	BEL912VSC	493,00 €

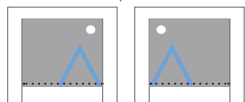


BELLAGIO / Paroi avec porte pliante

Verre transparent ou sérigraphié SECURIT 6 mm traité anti-calcaire
 Réversible
 Ouverture intérieure - Poignées carrées chromées
 Profils chromés
 En association avec la paroi latérale fixe (p.326)




Schémas d'implantations



Option profilé de compensation permettant d'augmenter l'extension de 3 à 5 cm

BELPCC
 Prix Public H.T. 48,00 €

Largeur	Largeur mini/maxi	Passage	Verre transparent		Verre sérigraphié	
			Référence	Prix Public H.T.	Référence	Prix Public H.T.
80 cm	76/80 cm	50 cm	BEL960VTC	455,00 €	BEL960VSC	467,70 €
90 cm	86/90 cm	54 cm	BEL961VTC	480,30 €	BEL961VSC	493,00 €



BELLAGIO / Paroi avec porte coulissante

Verre transparent ou sérigraphié SECURIT 6 mm traité anti-calcaire
 Réversible
 Poignées carrées chromées
 Fermeture magnétique
 Roulettes déclinables
 Profils chromés
 En association avec la paroi latérale fixe (p.326)




Schémas d'implantations



Option profilé de compensation permettant d'augmenter l'extension de 3 à 5 cm

BELPCC
 Prix Public H.T. 48,00 €

Largeur	Largeur mini/maxi	Passage	Verre transparent		Verre sérigraphié	
			Référence	Prix Public H.T.	Référence	Prix Public H.T.
100 cm	96/100 cm	39 cm	BEL930VTC	480,30 €	BEL930VSC	493,00 €
110 cm	106/110 cm	43 cm	BEL931VTC	493,00 €	BEL931VSC	505,50€
120 cm	116/120 cm	48 cm	BEL932VTC	505,50 €	BEL932VSC	518,20 €
130 cm	126/130 cm	53 cm	BEL933VTC	518,20 €	BEL933VSC	530,80 €
140 cm	136/140 cm	58 cm	BEL934VTC	530,80 €	BEL934VSC	543,40 €



BELLAGIO / Paroi avec 2 portes coulissantes

Verre transparent ou sérigraphié SECURIT 6 mm traité anti-calcaire
 Réversible
 Ouverture centrale - Poignées carrées chromées
 Fermeture magnétique
 Roulettes déclipables
 Profils chromés
 En association avec la paroi latérale fixe (p.326)



Schémas d'implantations



Option profilé de compensation permettant d'augmenter l'extension de 3 à 5 cm

BELPCC
 Prix Public H.T. 48,00 €

Largeur	Largeur mini/maxi	Passage	Verre transparent		Verre sérigraphié	
			Référence	Prix Public H.T.	Référence	Prix Public H.T.
120 cm	116/120 cm	44 cm	BEL939VTC	493,00 €	BEL939VSC	505,50 €
140 cm	136/140 cm	54 cm	BEL940VTC	505,50 €	BEL940VSC	518,20 €
160 cm	156/160 cm	64 cm	BEL942VTC	543,40 €	BEL942VSC	556,10 €

EXCLUSIVEMENT en association avec la porte pivotante, pliante ou coulissante BELLAGIO





Le rajout d'une paroi latérale fixe permet une installation en angle des modèles **BELLAGIO** suivants :



Paroi pivotante + Paroi latérale fixe



Paroi coulissante + Paroi latérale fixe



Porte pliante + Paroi latérale fixe



Paroi coulissante 2 portes + Paroi latérale fixe



BELLAGIO / Paroi latérale fixe

Verre transparent ou sérigraphié **SECURIT** 6 mm traité anti-calcaire Réversible
 Profilés chromés - Paroi coulissante 1 porte et 2 portes de la série Bellagio



Schémas d'implantations



Option profilé de compensation permettant d'augmenter l'extension de 3 à 5 cm

BELPCC
 Prix Public H.T. 48,00 €

Largeur	Largeur mini/maxi	Verre transparent		Verre sérigraphié	
		Référence	Prix Public H.T.	Référence	Prix Public H.T.
70 cm	68/70 cm	BEL949VTC	290,70 €	BEL949VSC	303,40 €
80 cm	78-80 cm	BEL950VTC	303,40 €	BEL950VSC	316,00 €
90 cm	88-90 cm	BEL951VTC	316,00 €	BEL951VSC	328,50 €
100 cm	98-100 cm	BEL952VTC	328,50 €	BEL952VSC	341,30 €
120 cm	118-120 cm	BEL953VTC	339,10 €		

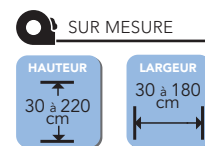


WILSON10
Paroi fixe profilés avec fixations noir mat
Colonne de douche FIGARO


TRAITEMENT
ANTI-CALCAIRE

Paroi fixe

Verre transparent, transparent avec bandeau sablé, dépoli, miroir ou fumé
SECURIT 8 mm traité anticalcaire - Réversible
Barre de fixation et profilés en aluminium inclus pour une installation standard



FINITION DES VERRES



Transparent Dépoli Bandeau sablé



Fumé Miroir
(sur consultation)

FINITION DES PROFILÉS ET FIXATIONS



INCLUS
Profilés
standards

Chromé



Or mat



Champagne
rosé



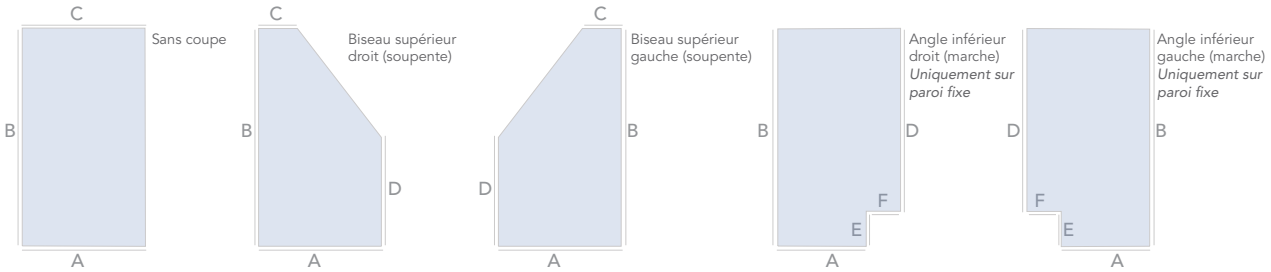
Noir mat

EN OPTION
uniquement sur la WILSON10
Prix Public H.T. 37,40 € (noir mat)
Prix Public H.T. 93,60 € (autres finitions)



Idéales pour les salles de bains en soupente ou nécessitant des adaptations particulières, les parois WILSON se découpent en fonction de votre configuration.

EXEMPLES DE COUPES DE LA PAROI WILSON



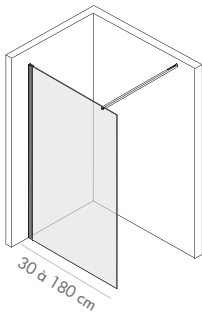
NB : les dimensions supérieures à 2 mètres donneront lieu à une majoration de 80 € nets HT

WILSON10 - Paroi fixe

Verre transparent, dépoli, fumé, avec bandeau sablé ou miroir
SECURIT 8 mm traité anti-calcaire
Barres et fixations fournies avec la paroi
Barre de fixation horizontale de 140 cm recoupable
Profilé L 2,5 cm pour fixation murale
Profilé fixation au sol 1,5 cm



Dimension totale de la configuration (parois et profilés inclus)



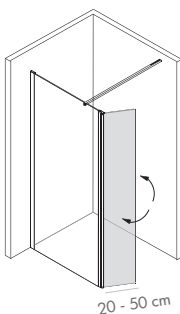
	Transparent	Dépoli / fumé bandeau sablé
Prix Public H.T. (intégrant les découpes)		
Largeur totale		
Inférieur à 70 cm	601,10 €	715,50 €
De 71 à 90 cm	673,90 €	819,50 €
De 91 à 110 cm	715,50 €	913,10 €
De 111 à 140 cm	777,90 €	985,90 €
De 141 à 160 cm	1131,50 €	1589,10 €
De 161 à 180 cm	1297,90 €	1817,90 €

WILSON20 - Retour paroi pivotante

Verre transparent, dépoli, fumé, avec bandeau sablé ou miroir
SECURIT 8 mm traité anti-calcaire
Réversible, ouverture à 180°
Profilé de jonction pivotant inclus



Dimension totale de la configuration (parois et profilés inclus)



	Transparent	Dépoli / fumé bandeau sablé
Prix Public H.T. (intégrant les découpes)		
Largeur totale		
Inférieur à 30 cm	382,70 €	455,50 €
De 31 à 50 cm	413,90 €	486,70 €

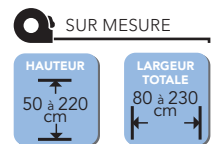


TRAITEMENT ANTI-CALCAIRE

COBRA10
Paroi frontale fixe et porte coulissante
Colonne de douche FIGARO - Porte-serviettes FLOÉ

COBRA / Paroi fixe avec porte coulissante

Verre transparent, transparent avec bandeau sablé, dépoli, miroir ou fumé
SECURIT 6 mm traité anticalcaire - Réversible
Ouverture et fermeture magnétique - Profilés et poignées inclus



FINITION DES VERRES



Transparent Dépoli Bandeau sablé



Fumé Miroir (sur consultation)

FINITION DES PROFILÉS ET POIGNÉES



Chromé

INCLUS
Profilés standards

EN OPTION

Noir mat, or mat et champagne rosé

COBRA10 / 20 / 90

Prix Public H.T. 66,60 € (noir mat)

Prix Public H.T. 218,40 € (autres finitions)

COBRA10 / 20 / 90 - Avec retour 30 / 40 / 80

Prix Public H.T. 101,90 € (noir mat)

Prix Public H.T. 280,80 € (autres finitions)



Or mat



Champagne rosé

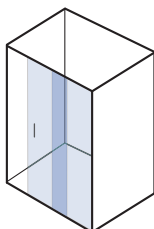


Noir mat



Dimension totale de la configuration (parois et profilés inclus)

PAROI FRONTALE

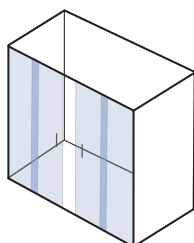


COBRA10 - Paroi frontale fixe + porte coulissante

	Transparent	Dépoli / fumé bandeau sablé
Largeur totale	Prix Public H.T.	Prix Public H.T.
Inférieur à 120 cm	798,70 €	1006,70 €
De 121 à 140 cm	842,40 €	1089,90 €
De 141 à 160 cm	892,30 €	1173,10 €
De 161 à 180 cm	946,40 €	1256,30 €
De 181 à 200 cm	985,90 €	1340,60 €
De 201 à 215 cm	1027,50 €	1424,80 €
De 216 à 230 cm	1079,50 €	1505,90 €

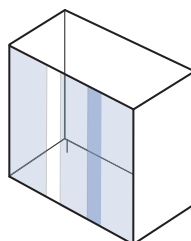
COBRA20 - 2 parois frontales fixes + 2 portes coulissantes

	Transparent	Dépoli / fumé bandeau sablé
Largeur totale	Prix Public H.T.	Prix Public H.T.
Inférieur à 140 cm	946,40 €	1193,90 €
De 141 à 160 cm	985,90 €	1279,20 €
De 161 à 180 cm	1027,50 €	1349,90 €
De 181 à 200 cm	1079,50 €	1433,10 €
De 201 à 215 cm	1121,10 €	1516,30 €
De 216 à 230 cm	1162,70 €	1620,30 €

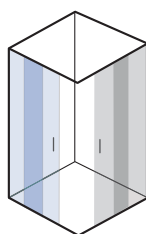


COBRA90 - 2 parois fixes + paroi coulissante

	Transparent	Dépoli / fumé bandeau sablé
Largeur totale	Prix Public H.T.	Prix Public H.T.
Inférieur à 160 cm	975,50 €	1169,50 €
De 161 à 180 cm	1029,10 €	1241,20 €
De 181 à 200 cm	1128,90 €	1314,60 €
De 201 à 215 cm	1174,20 €	1384,80 €
De 216 à 230 cm	1221,00 €	1701,40 €



RETOUR PAROI LATÉRALE



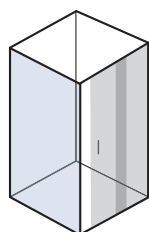
COBRA30 - Retour paroi latérale coulissante / Installation côté porte

	Transparent	Dépoli / fumé bandeau sablé
Largeur totale	Prix Public H.T.	Prix Public H.T.
Inférieur à 70 cm	590,70 €	715,50 €
De 71 à 90 cm	619,80 €	767,50 €
De 91 à 110 cm	642,70 €	802,90 €

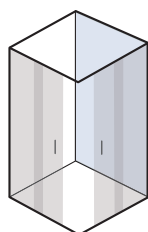
COBRA40 - Retour paroi latérale fixe / Installation côté porte

COBRA80 - Retour paroi latérale fixe / Installation côté fixe

	Transparent	Dépoli / fumé bandeau sablé
Largeur totale	Prix Public H.T.	Prix Public H.T.
Inférieur à 50 cm	451,40 €	538,70 €
De 51 à 70 cm	495,00 €	619,80 €
De 71 à 90 cm	538,70 €	696,80 €
De 91 à 110 cm	580,30 €	775,80 €



COBRA40



COBRA80

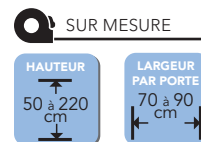


PALMA10A

Paroi verre fumée frontale fixe et porte battante - Profilé noir mat
 Découpe sur-mesure paroi fixe - Biseau supérieur et angle inférieur
 Reveur DARBO

PALMA / Paroi avec portes battantes

Verre transparent, transparent avec bandeau sablé, dépoli, miroir ou fumé
 SECURIT 6 mm traité anticalcaire - Réversible
 Ouverture et fermeture magnétique - Profilés et poignées inclus



FINITION DES VERRES



Transparent Dépoli Bandeau sablé



Fumé Miroir
 (sur consultation)

FINITION DES PROFILÉS ET POIGNÉES



INCLUS
 Profilés standards

Chromé

EN OPTION

Noir mat, or mat et champagne rosé

PALMAP00 / 10A / 10B / 20A / 90 / 30A

Prix Public H.T. 66,60 € (noir mat)

Prix Public H.T. 218,40 € (autres finitions)

PALMAP40CB / 20AC / 40A / 40B / 40C

Prix Public H.T. 101,90 € (noir mat)

Prix Public H.T. 280,80 € (autres finitions)



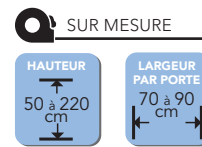
Or mat



Champagne rosé

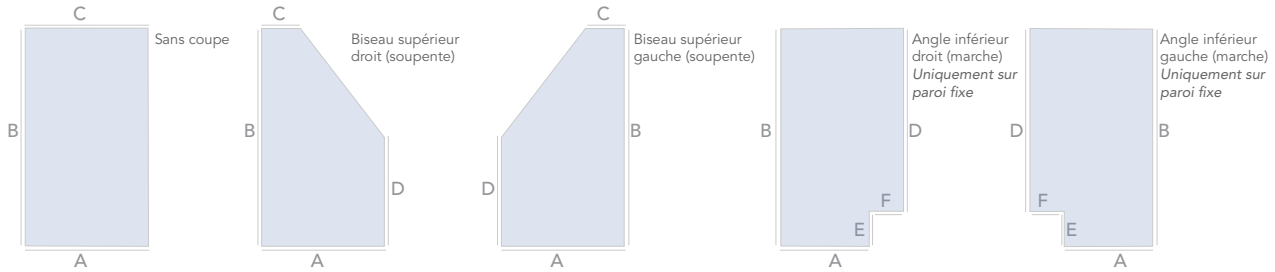


Noir mat



Idéales pour les salles de bains en soupente ou nécessitant des adaptations particulières, les parois PALMA se découpent en fonction de votre configuration.

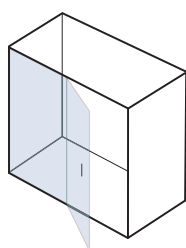
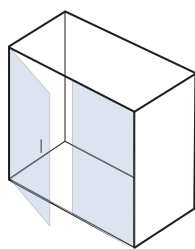
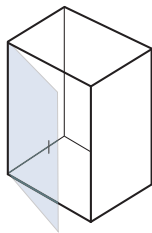
EXEMPLES DE COUPES DE LA PAROI PALMA



NB : les dimensions supérieures à 2 mètres donneront lieu à une majoration de 80 € nets HT

! Dimension totale de la configuration (parois et profilés inclus)

PAROI FRONTALE



PALMA00 - Porte battante

	Transparent	Dépoli / fumé bandeau sablé
Largeur totale	Prix Public H.T. (intégrant les découpes)	
Inférieur à 50 cm	615,70 €	723,30 €
De 51 à 70 cm	653,10 €	774,80 €
De 71 à 90 cm	710,80 €	909,00 €

PALMA10A - Porte battante et paroi fixe

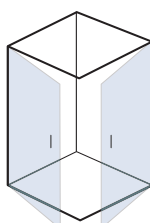
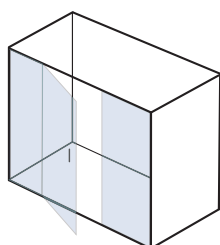
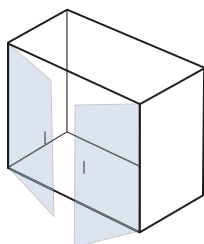
	Transparent	Dépoli / fumé bandeau sablé
Largeur totale	Prix Public H.T. (intégrant les découpes)	
Inférieur à 70 cm	870,00 €	1035,30 €
De 71 à 90 cm	909,00 €	1083,70 €
De 91 à 120 cm	966,70 €	1180,40 €
De 121 à 140 cm	1004,10 €	1230,30 €
De 141 à 160 cm	1037,90 €	1317,00 €
De 161 à 180 cm	1082,10 €	1425,30 €
De 181 à 200 cm	1119,60 €	1494,00 €

PALMA10B - Paroi fixe et porte battante

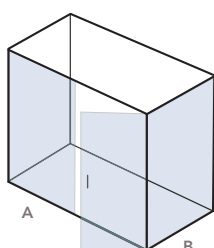
	Transparent	Dépoli / fumé bandeau sablé
Largeur totale	Prix Public H.T. (intégrant les découpes)	
Inférieur à 70 cm	870,00 €	994,60 €
De 71 à 90 cm	909,00 €	1044,50 €
De 91 à 120 cm	966,70 €	1142,80 €
De 121 à 140 cm	1004,10 €	1191,10 €
De 141 à 160 cm	1037,90 €	1291,00 €
De 161 à 180 cm	1082,10 €	1389,30 €
De 181 à 200 cm	1119,60 €	1459,50 €



PAROI FRONTALE



PAROI FRONTALE ET RETOUR PAROI LATÉRALE



Dimension totale de la configuration (parois et profilés inclus)

PALMA20A - Deux portes battantes

	Transparent	Dépoli / fumé bandeau sablé
Largeur totale	Prix Public H.T. (intégrant les découpes)	
Inférieur à 100 cm	994,20 €	1205,40 €
De 101 à 120 cm	1019,70 €	1244,40 €
De 121 à 140 cm	1061,80 €	1299,00 €
De 141 à 160 cm	1088,40 €	1384,80 €
De 161 à 180 cm	1128,90 €	1436,20 €

PALMA90 - Deux parois fixes + porte battante

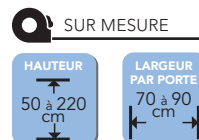
	Transparent	Dépoli / fumé bandeau sablé
Largeur totale	Prix Public H.T. (intégrant les découpes)	
Inférieur à 100 cm	1065,00 €	1277,10 €
De 101 à 120 cm	1102,40 €	1367,60 €
De 121 à 140 cm	1139,80 €	1416,00 €
De 141 à 160 cm	1177,30 €	1486,20 €
De 161 à 180 cm	1213,20 €	1534,50 €
De 181 à 200 cm	1245,90 €	1642,20 €
De 201 à 220 cm	1288,00 €	1692,10 €

PALMA30A - Deux portes

	Transparent	Dépoli / fumé bandeau sablé
Largeur totale	Prix Public H.T. (intégrant les découpes)	
Inférieur à 100 cm	1037,90 €	1245,90 €
De 101 à 120 cm	1075,90 €	1250,40 €
De 121 à 140 cm	1114,90 €	1305,00 €
De 141 à 160 cm	1141,90 €	1392,40 €
De 161 à 180 cm	1278,70 €	1437,60 €

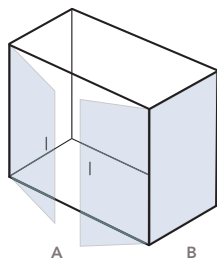
PALMACB - Paroi fixe + porte battante + paroi fixe latérale

	Transparent	Dépoli / fumé bandeau sablé
Largeur totale A + B	Prix Public H.T. (intégrant les découpes)	
Inférieur à 140 cm	1222,50 €	1474,70 €
De 141 à 160 cm	1238,10 €	1547,00 €
De 161 à 180 cm	1260,00 €	1596,90 €
De 181 à 200 cm	1330,30 €	1704,60 €
De 201 à 220 cm	1370,70 €	1749,80 €
De 221 à 240 cm	1405,00 €	1795,00 €
De 241 à 280 cm	1483,70 €	1851,20 €



! Dimension totale de la configuration (parois et profilés inclus)

PAROI FRONTALE ET RETOUR PAROI LATÉRALE

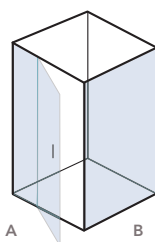


PALMA20AC - Deux portes battantes + paroi fixe latérale

Largeur totale A + B	Transparent	Dépoli / fumé bandeau sablé
	Prix Public H.T. (intégrant les découpes)	
Inférieur à 140 cm	1320,80 €	1578,70 €
De 141 à 160 cm	1359,80 €	1641,10 €
De 161 à 180 cm	1398,80 €	1698,30 €
De 181 à 200 cm	1436,20 €	1804,40 €
De 201 à 220 cm	1473,70 €	1854,30 €
De 221 à 240 cm	1641,10 €	1904,20 €
De 241 à 280 cm	1703,00 €	1957,30 €

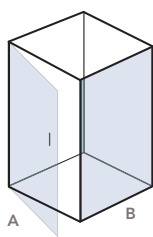
PALMA40B - Paroi fixe + porte battante + paroi fixe latérale

Largeur totale A + B	Transparent	Dépoli / fumé bandeau sablé
	Prix Public H.T. (intégrant les découpes)	
Inférieur à 100 cm	1065,00 €	1241,10 €
De 101 à 120 cm	1102,40 €	1331,50 €
De 121 à 140 cm	1139,80 €	1378,30 €
De 141 à 160 cm	1177,30 €	1450,10 €
De 161 à 180 cm	1213,20 €	1500,00 €
De 181 à 200 cm	1245,90 €	1607,70 €
De 201 à 220 cm	1288,00 €	1657,70 €



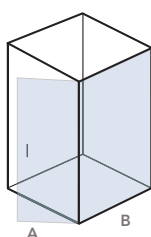
PALMA40A - Porte battante + paroi fixe latérale

Largeur totale A + B	Transparent	Dépoli / fumé bandeau sablé
	Prix Public H.T. (intégrant les découpes)	
Inférieur à 100 cm	926,10 €	1107,10 €
De 101 à 120 cm	962,00 €	1177,30 €
De 121 à 140 cm	999,40 €	1224,10 €
De 141 à 160 cm	1036,90 €	1320,80 €
De 161 à 180 cm	1074,30 €	1419,10 €
De 181 à 200 cm	1110,20 €	1486,20 €
De 201 à 220 cm	1147,60 €	1533,00 €



PALMA40C - Porte battante + paroi fixe latérale

Largeur totale A + B	Transparent	Dépoli / fumé bandeau sablé
	Prix Public H.T. (intégrant les découpes)	
Inférieur à 100 cm	1007,20 €	1167,90 €
De 101 à 120 cm	1037,90 €	1238,10 €
De 121 à 140 cm	1082,10 €	1286,50 €
De 141 à 160 cm	1119,60 €	1383,20 €
De 161 à 180 cm	1157,00 €	1481,50 €
De 181 à 200 cm	1192,90 €	1547,00 €
De 201 à 220 cm	1230,30 €	1595,40 €





Pare-baignoire 1 volet

Dimensions : L80 x H140 cm (ajustement 10 mm)
 Verre transparent SECURIT 6 mm - Porte pivotante
 Profilé chromé ou noir
 Fixation murale



■ **PRBH-80VTC** (profilé chromé)

Prix Public H.T. 159,00 €

■ **PRBH-80VTNM** (profilé noir)

Prix Public H.T. 169,00 €

Schémas d'implantations





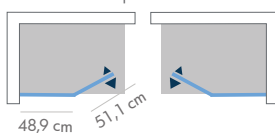
Pare-baignoire 2 volets

Dimensions : L100 x H140 cm (ajustement 10 mm)
Verre transparent SECURIT 6 mm - Paroi fixe avec porte pivotante
Profilé chromé ou noir
Fixation murale



- PRBH-100VTC (profilé chromé)
Prix Public H.T. 179,00 €
- PRBH-100VTNM (profilé noir)
Prix Public H.T. 189,00 €

Schémas d'implantations





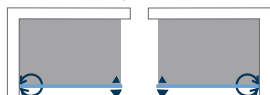
Pare-baignoire 1 volet

Réversible
Dimensions : L82 x H150 cm
Verre transparent SECURIT 6 mm - Porte pivotante
Profilé chromé ou noir
Porte-serviettes en laiton intégré
Fixation murale



- **PRB4VTC** (profilé chromé)
Prix Public H.T. 203,40 €
- **PRB4VTNM** (profilé noir)
Prix Public H.T. 215,60 €

Schémas d'implantations





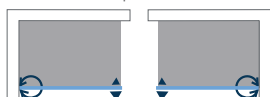
Pare-baignoire 1 volet

Réversible
 Dimensions : L82 x H150 cm
 Verre transparent SECURIT 6 mm - Porte pivotante
 Porte-serviettes en laiton intégré
 Fixation murale



- **PRB5VTC** (profilé chromé)
 Prix Public H.T. 217,90 €
- **PRB5VTNM** (profilé noir)
 Prix Public H.T. 229,50 €

Schémas d'implantations



L'ESPRIT O'DESIGN

À la pointe des dernières tendances, O'Design propose des **receveurs en Polybéton et en Solidstone**.

Ces matériaux modernes composés de polyester et charges minérales de dernière génération offrent de multiples qualités, esthétiques (ultra-plat, texturé ou lisse, choix de coloris) et fonctionnelles (forte résistance aux chocs, traités antibactérien par l'application d'un gelcoat, antidérapants et faciles d'entretien) leur permettant d'être un **matériau de choix dans votre salle de bains**.

Les receveurs en Polybéton sont disponibles en 2 finitions, blanc mat ou brillant et déclinés selon plusieurs formats (carré, rectangulaire ou semi-circulaire).

Les receveurs en Solidstone s'imaginent en version classique, aspect pierre naturelle décliné en 6 coloris.



En complément, la collection Alicante propose **une version décorative**, effet marbre, boisé ou béton.



Nos dimensions standards s'adaptent aux configurations les plus attendues et sont facilement recoupables aux dimensions souhaitées.



Pour les salles de bains les plus exigeantes et nécessitant une adaptation minutieuse, nous proposons



un service de découpe et un sur-mesure au cm près.

Tous nos receveurs sont disponibles immédiatement à l'exception des receveurs sur-mesure livrés sous 4 semaines.



Collection 2024


La collection Alicante s'enrichit de 5 finitions décoratives, élégante et raffinée en marbre blanc ou marbre noir, naturelle et boisée en chêne ou noyer, à l'allure contemporaine et brute pour la version ciment.





Les QR codes sur chaque page produit vous permettent d'accéder au site en ligne et de télécharger les schémas, notices et ILV.



Receveurs en Solidstone

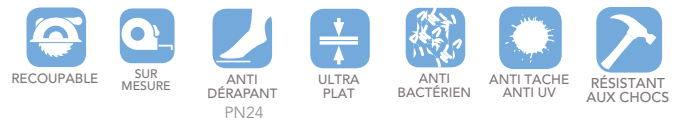


Receveurs en polybéton



Accessoires

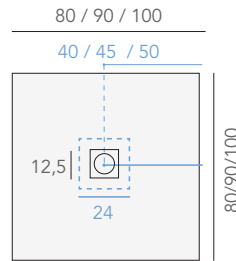
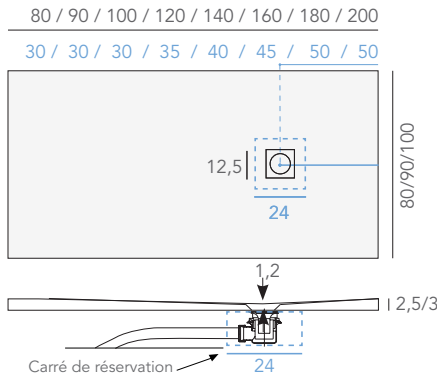




Receveur en SOLIDSTONE aspect pierre naturelle - **ALICANTE / Les classiques**

Receveur à poser ou à encastrer - Recoupable
 En standard ou en sur-mesure avec un délai de 4 semaines
 Composé de résine bi-composant de dernière génération
 et recouvert d'un gel coat anti-bactérien
 Livré avec bonde horizontale 90 mm à grand débit
 Ultra-plat (épaisseur entre 24 et 30 mm)
 6 coloris

Collection
Alicante



Vidage centré pour les receveurs carrés

BONDE INCLUSE

GRILLE COORDONNÉE EN OPTION



Livré avec bonde horizontale Ø 90 mm à grand débit

RDD-BH
 Prix Public H.T. 40,10 €



Sur demande : bonde verticale Ø 90 mm à grand débit

RDD-BV
 Prix Public H.T. 40,10 €



GP-ALICANTE
 Prix Public H.T. 24,10 €

Rajouter la lettre couleur en fin de la référence GP-ALICANTE

Taille L x l	Anthracite	Gris basalte	Ciment	Moka	Crème	Blanc	Prix Public H.T.
80x80 cm	ALICANTE80X80A	ALICANTE80X80GB	ALICANTE80X80C	ALICANTE80X80M	ALICANTE80X80CR	ALICANTE80X80B	364,50 €
90x90 cm	ALICANTE90X90A	ALICANTE90X90GB	ALICANTE90X90C	ALICANTE90X90M	ALICANTE90X90CR	ALICANTE90X90B	388,10 €
100x80 cm	ALICANTE100X80A					ALICANTE100X80B	374,00 €
100x90 cm	ALICANTE100X90A					ALICANTE100X90B	411,50 €
100x100 cm						ALICANTE100X100B	425,20 €
120x80 cm	ALICANTE120X80A	ALICANTE120X80GB	ALICANTE120X80C	ALICANTE120X80M	ALICANTE120X80CR	ALICANTE120X80B	417,50 €
120x90 cm	ALICANTE120X90A	ALICANTE120X90GB	ALICANTE120X90C	ALICANTE120X90M	ALICANTE120X90CR	ALICANTE120X90B	442,10 €
120x100 cm						ALICANTE120X100B	470,20 €
140x80 cm	ALICANTE140X80A	ALICANTE140X80GB	ALICANTE140X80C	ALICANTE140X80M	ALICANTE140X80CR	ALICANTE140X80B	492,60 €
140x90 cm	ALICANTE140X90A	ALICANTE140X90GB	ALICANTE140X90C	ALICANTE140X90M	ALICANTE140X90CR	ALICANTE140X90B	565,40 €
140x100 cm						ALICANTE140X100B	596,10 €
160x80 cm						ALICANTE160X80B	582,60 €
160x90 cm	ALICANTE160X90A	ALICANTE160X90GB	ALICANTE160X90C	ALICANTE160X90M	ALICANTE160X90CR	ALICANTE160X90B	654,40 €
160x100 cm						ALICANTE160X100B	672,60 €
180x80 cm						ALICANTE180X80B	650,10 €
180x90 cm	ALICANTE180X90A	ALICANTE180X90GB	ALICANTE180X90C	ALICANTE180X90M	ALICANTE180X90CR	ALICANTE180X90B	799,00 €
190x90 cm						ALICANTE190X90B	839,00 €
200x90 cm						ALICANTE200X90B	879,00 €

Tableau pour calcul du sur-mesure

Longueur (en cm)

	70 à 80	81 à 90	91 à 100	101 à 110	111 à 120	121 à 130	131 à 140	141 à 150	151 à 160	161 à 170	171 à 180	181 à 190	191 à 200	201 à 220	221 à 240
65 à 70															
71 à 80								645,60 €							
81 à 90															
91 à 100															
101 à 110															
111 à 120															
121 à 130															
131 à 140															
141 à 150															
151 à 160															
161 à 170															
171 à 180															
181 à 190															
191 à 200															
201 à 220															
221 à 240															

Exemples de prix

Longueur 105 cm x largeur 90 cm : 645,60 € - Longueur 140 cm x largeur 95 cm : 738,90 € (Prix public H.T.)

NB : les dimensions supérieures à 2 mètres donneront lieu à une majoration de 80 € nets HT




Receveur ALICANTE blanc
Paroi NÉO profilé et barre noir mat




Anthracite-A
RAL 7016

Gris basalte-GB
RAL 7037



Ciment-C
RAL 7035

Moka-M
RAL 1001



Crème-CR
RAL 9001

Blanc-B
RAL 9003

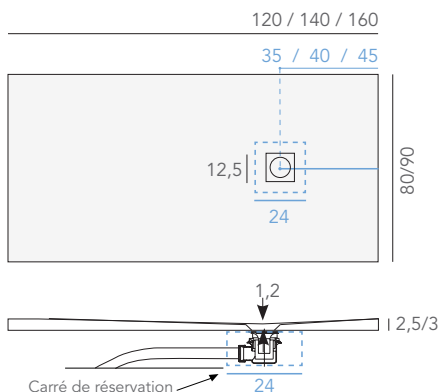
6 finitions unis - Les classiques



Receveur en SOLIDSTONE aspect pierre naturelle - **ALICANTE / Les décoratifs**

Receveur à poser ou à encastrer - Recoupable
 En standard ou en sur-mesure avec un délai de 7 semaines
 Composé de résine bi-composant de dernière génération
 et recouvert d'un gel coat anti-bactérien
 Livré avec bonde horizontale 90 mm à grand débit
 Ultra-plat (épaisseur entre 24 et 30 mm)
 5 coloris

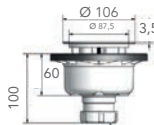
Collection
Alicante



BONDE ET GRILLE COORDONNÉE INCLUSES



Livré avec bonde horizontale Ø 90 mm à grand débit
RDD-BH
 Prix Public H.T. 40,10 €



Sur demande : bonde verticale Ø 90 mm à grand débit
RDD-BV
 Prix Public H.T. 40,10 €



GP-ALICANTE
 Rajouter la lettre couleur en fin de la référence GP-ALICANTE

Taille L x l	Marbre blanc	Marbre noir	Ciment texturé	Chêne clair	Noyer	Prix Public H.T.
120x80 cm	ALICANTE120X80MB	ALICANTE120X80MN	ALICANTE120X80CT	ALICANTE120X80CC	ALICANTE120X80NO	778,00 €
120x90 cm	ALICANTE120X90MB	ALICANTE120X90MN	ALICANTE120X90CT	ALICANTE120X90CC	ALICANTE120X90NO	838,00 €
140x90 cm	ALICANTE140X90MB	ALICANTE140X90MN	ALICANTE140X90CT	ALICANTE140X90CC	ALICANTE140X90NO	898,00 €
160x90 cm	ALICANTE160X90MB	ALICANTE160X90MN	ALICANTE160X90CT	ALICANTE160X90CC	ALICANTE160X90NO	978,00 €

Tableau pour calcul du sur-mesure

		Longueur (en cm)														
		70 à 80	81 à 90	91 à 100	101 à 110	111 à 120	121 à 130	131 à 140	141 à 150	151 à 160	161 à 170	171 à 180	181 à 190	191 à 200	201 à 220	221 à 240
largeur (en cm)	65 à 70															
	71 à 80		749,00 €					899,00 €			999,00 €		1129,00 €		1299,00 €	
	81 à 90				899,00 €				999,00 €		1129,00 €			1299,00 €		1649,00 €
	91 à 100								1129,00 €		1299,00 €					
	101 à 110									999,00 €						
	101 à 120						999,00 €		1129,00 €		1299,00 €				1649,00 €	

Exemples de prix
 Longueur 105 cm x largeur 90 cm : 899,00 € (Prix public H.T.) - Longueur 140 cm x largeur 95 cm : 999,00 € (Prix public H.T.)


NB : les dimensions supérieures à 2 mètres donneront lieu à une majoration de 80 € nets HT



Receveur Alicante 140x90 cm chêne clair
Grille coordonnée incluse




Marbre Blanc-MB




Marbre noir-MN



Ciment texturé-CT



Chêne clair-CC



Noyer-NO

5 finitions - Les décoratifs

RECEVEURS SOLIDSTONE / FÉROÉ



Receveur Féroé 120x90 cm blanc



Anthracite-A
RAL 7016

Gris basalte-GB
RAL 7037



Ciment-C
RAL 7035

Moka-M
RAL 1001



Crème-CR
RAL 9001

Blanc-B
RAL 9003

6 finitions unis



RECOUPABLE

SUR
MESUREANTI
DERAPANT
PN24ULTRA
PLATANTI
BACTERIENANTI TACHE
ANTI UVRESISTANT
AUX CHOCS

Receveur en SOLIDSTONE aspect pierre naturelle - FÉROÉ

Receveur à poser ou à encastrer - Recoupable

4 dimensions en standard

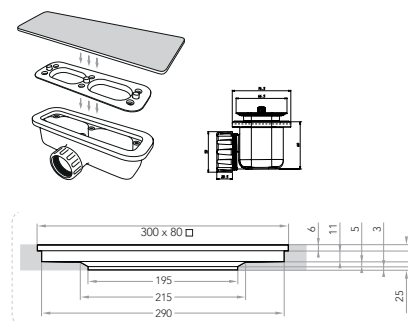
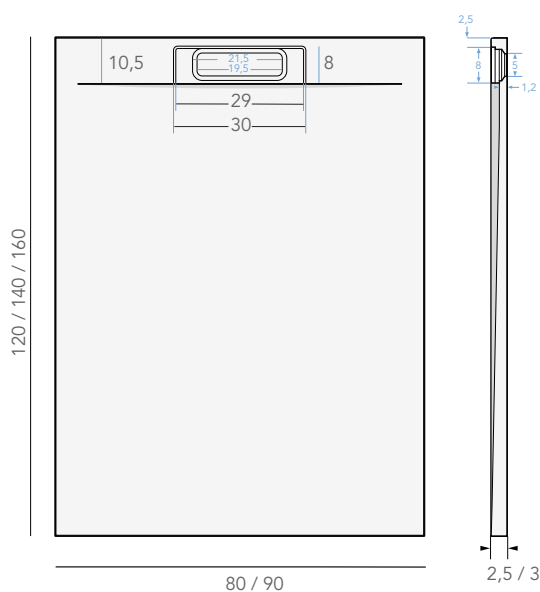
Autres dimensions et service de découpe (sur 3 côtés) avec un délai de 4 semaines

Composé de résine bi-composant de dernière génération et recouvert d'un gel coat antibactérien

Livré avec bonde 90 mm à grand débit

Ultra-plat (épaisseur entre 25 et 30 mm)

Collection
FÉROÉ



Livré avec bonde horizontale

RDD-BHS

Prix Public H.T. 40,10 €

(prix inclus avec le receveur)

Taille L x l	Anthracite	Gris basalte	Ciment	Moka	Crème	Blanc	Prix Public H.T.
120x80 cm	FEROE120X80A	FEROE120X80GB	FEROE120X80C	FEROE120X80M	FEROE120X80CR	FEROE120X80B	438,00 €
120x90 cm	FEROE120X90A	FEROE120X90GB	FEROE120X90C	FEROE120X90M	FEROE120X90CR	FEROE120X90B	470,00 €
140x90 cm	FEROE140X90A	FEROE140X90GB	FEROE140X90C	FEROE140X90M	FEROE140X90CR	FEROE140X90B	578,00 €
160x90 cm	FEROE160X90A	FEROE160X90GB	FEROE160X90C	FEROE160X90M	FEROE160X90CR	FEROE160X90B	618,00 €

Tableau pour calcul du sur-mesure

largeur (en cm)	Longueur (en cm)				
	100 à 120	121 à 140	141 à 160	161 à 180	181 à 200
70 à 80			599,00 €		699,00 €
81 à 90	499,00 €	599,00 €		699,00 €	
91 à 100	599,00 €		699,00 €		889,00 €


Exemples de prix

Longueur 135 cm x largeur 90 cm : 599,00 € (Prix public H.T.)

Longueur 170 cm x largeur 85 cm : 699,00 € (Prix public H.T.)



Receveur Darbo 160x90 cm anthracite



Anthracite-A
RAL 7016

Gris basalte-GB
RAL 7037



Ciment-C
RAL 7035

Moka-M
RAL 1001



Crème-CR
RAL 9001

Blanc-B
RAL 9003

6 finitions unis



Receveur en SOLIDSTONE aspect pierre naturelle - DARBO

Receveur à poser ou à encastrer - Recoupable

Évacuation latérale

3 dimensions en standard

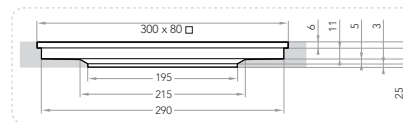
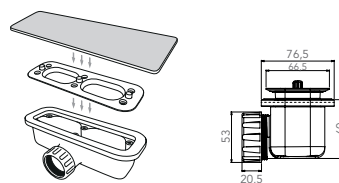
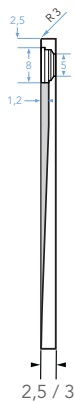
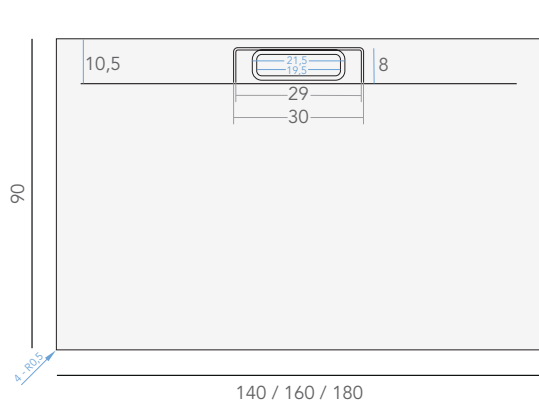
Autres dimensions et service de découpe (sur 3 côtés) avec un délai de 4 semaines

Composé de résine bi-composant de dernière génération et recouvert d'un gel coat anti-bactérien

Livré avec bonde 90 mm à grand débit

Ultra-plat (épaisseur entre 25 et 30 mm)

Collection
Darbo



Livré avec bonde horizontale

RDD-BHS

Prix Public H.T. 40,10 €

(prix inclus avec le receveur)

Taille L x l	Anthracite	Gris basalte	Ciment	Moka	Crème	Blanc	Prix Public H.T.
140x90 cm	DARBO140X90A	DARBO140X90GB	DARBO140X90C	DARBO140X90M	DARBO140X90CR	DARBO140X90B	663,60 €
160x90 cm	DARBO160X90A	DARBO160X90GB	DARBO160X90C	DARBO160X90M	DARBO160X90CR	DARBO160X90B	719,90 €
180x90 cm	DARBO180X90A	DARBO180X90GB	DARBO180X90C	DARBO180X90M	DARBO180X90CR	DARBO180X90B	821,90 €

Tableau pour calcul du sur-mesure

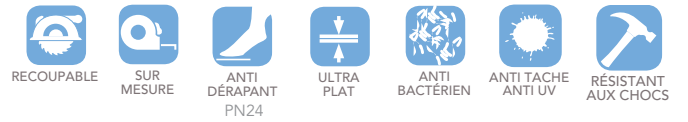
Longueur (en cm)

largeur (en cm)	Longueur (en cm)				
	100 à 120	121 à 140	141 à 160	161 à 180	181 à 200
70 à 80	679,00 €		759,00 €	849,00 €	849,00 €
81 à 90					989,00 €
91 à 100			849,00 €		

Exemples de prix

Longueur 135 cm x largeur 90 cm : 759,00 € (Prix public H.T.)

Longueur 170 cm x largeur 85 cm : 849,00 € (Prix public H.T.)



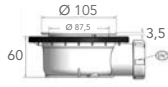
Receveur en SOLIDSTONE aspect pierre naturelle - **BILBAO**

Receveur à poser ou à encastrer - Recoupable (zone bleutée*)
 5 dimensions en standard, autres dimensions avec un délai de 4 semaines
 Composé de résine bi-composant de dernière génération
 et recouvert d'un gel coat anti-bactérien
 Livré avec une grille chromée et une bonde horizontale 90 mm à grand débit
 Ultra-plat (épaisseur 30 mm)

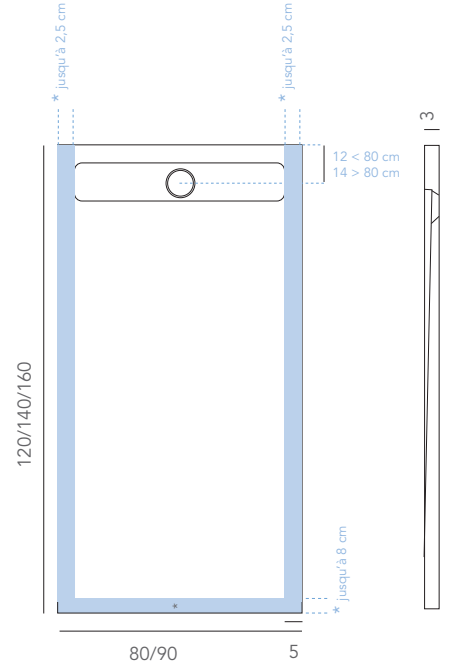
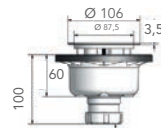
Collection
Bilbao



Livré avec bonde horizontale Ø 90 mm à grand débit
RDD-BH
 Prix Public H.T. 40,10 €
 (prix inclus avec le receveur)



Sur demande : bonde verticale Ø 90 mm à grand débit
RDD-BV
 Prix Public H.T. 40,10 €
 (prix inclus avec le receveur)



GRILLE PEINTE OU CACHE BONDE EN OPTION



Grille peinte coordonnée
GP-BILBAO80*
GP-BILBAO90*
 Prix Public H.T. 60,50 €



Cache bonde coordonné
CB-BILBAO80*
CB-BILBAO90*
 Prix Public H.T. 69,00 €

*Ajouter la **lettre** couleur en fin de la référence - Exemple CB-BILBAO80**B** pour la cache bonde en **blanc**

Taille L x l	Anthracite	Gris basalte	Ciment	Moka	Crème	Blanc	Prix Public H.T.
120x80 cm	BILBAO120X80A	BILBAO120X80GB	BILBAO120X80C	BILBAO120X80M	BILBAO120X80CR	BILBAO120X80B	491,70 €
120x90 cm	BILBAO120X90A	BILBAO120X90GB	BILBAO120X90C	BILBAO120X90M	BILBAO120X90CR	BILBAO120X90B	515,10 €
140x90 cm	BILBAO140X90A	BILBAO140X90GB	BILBAO140X90C	BILBAO140X90M	BILBAO140X90CR	BILBAO140X90B	623,30 €
160x90 cm	BILBAO160X90A	BILBAO160X90GB	BILBAO160X90C	BILBAO160X90M	BILBAO160X90CR	BILBAO160X90B	679,60 €
180x90 cm						BILBAO180X90B	695,10 €

Autres dimensions et service de découpe

- en longueur min. 92 cm et max. 200 cm
- en largeur découpe exclusivement des bordures latérales jusqu'à 2,5 cm

largeur (en cm)	Longueur (en cm)							
	92 à 100	101 à 120	121 à 140	141 à 150	151 à 160	161 à 170	171 à 180	181 à 200
65 à 70								
75 à 80	584,90 €		669,20 €		724,90 €		775,00 €	854,80 €
85 à 90		669,20 €						854,80 €
95 à 100				775,00 €				

Exemples de prix

Longueur 135 cm x largeur 65 cm : 669,20 € - Longueur 180 cm x largeur 76 cm : 775,00 € (Prix public H.T.)



Receveur BILBAO 120x90 cm blanc
Option cache bonde coordonnée
Paroi WILSON



Anthracite-A
RAL 7016



Gris basalte-GB
RAL 7037



Ciment-C
RAL 7035



Moka-M
RAL 1001



Crème-CR
RAL 9001



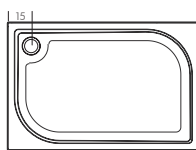
Blanc-B
RAL 9003

6 finitions unis

Le polybéton est une résine polyester additionnée de charges minérales.
C'est un matériau ultra-résistant et très facile d'entretien.

Receveur rectangulaire en POLYBETON - UGO

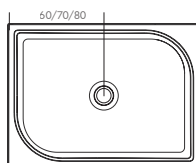
Disponible en 2 dimensions
Épaisseur de 3 cm
Antidérapant
Design galbé
Accès facile à la douche
Livré sans bonde 90 mm
2 finitions au choix : blanc brillant ou blanc mat



	100x80		120x80	
Finition	Brillant	Mat	Brillant	Mat
Références	UGO100X80B	UGO100X80M	UGO120X80B	UGO120X80M
Prix Public H.T.	252,00 €	264,60 €	309,80 €	323,80 €

Receveur rectangulaire en POLYBETON - UGO

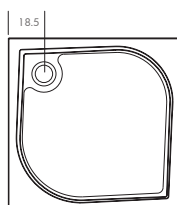
Disponible en 3 dimensions
Épaisseur de 3 cm
Antidérapant
Design galbé
Accès facile à la douche
Livré sans bonde 90 mm
2 finitions au choix : blanc brillant ou blanc mat



	120x90		140x90		160x90	
Finition	Brillant	Mat	Brillant	Mat	Brillant	Mat
Références	UGO120X90B	UGO120X90M	UGO140X90B	UGO140X90M	UGO160X90B	UGO160X90M
Prix Public H.T.	318,10 €	332,10 €	414,60 €	443,70 €	467,80 €	498,50 €

Receveur carré en POLYBETON - DINO

Disponible en 3 dimensions
Épaisseur de 3 cm
Antidérapant
Design galbé
Accès facile à la douche
Livré sans bonde 90 mm
2 finitions au choix : blanc brillant ou blanc mat


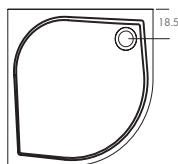


	80x80		90x90		100x100	
Finition	Brillant	Mat	Brillant	Mat	Brillant	Mat
Références	DINO80B	DINO80M	DINO90B	DINO90M	DINO100B	DINO100M
Prix Public H.T.	228,80 €	242,70 €	256,80 €	270,70 €	284,60 €	298,70 €



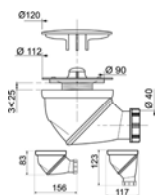
Receveur semi-circulaire en POLYBETON - TITO

Disponible en 3 dimensions
Épaisseur de 3 cm
Antidérapant
Design galbé
Accès facile à la douche
Livré sans bonde 90 mm
2 finitions au choix : blanc brillant ou blanc mat



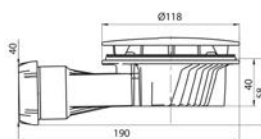
Finition	80x80		90x90		100x100	
	Brillant	Mat	Brillant	Mat	Brillant	Mat
Références	TITO80B	TITO80M	TITO90B	TITO90M	TITO100B	TITO100M
Prix Public H.T.	228,80 €	242,70 €	256,80 €	270,70 €	284,60 €	298,70 €

Accessoires



Bonde de douche orientable

Bonde de douche Ø 90 mm
Encombrement 90 mm
■ **30723674**
Prix Public H.T. 34,90 €



Bonde de douche

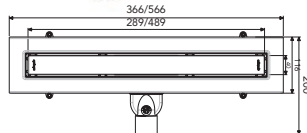
Bonde de douche SLIM Ø 90 mm
Membrane pour receveur extra-plat.
Encombrement réduit : 40 mm.
Débit : 33,6 L/mn (supérieure à la norme).

■ **30723375**
Prix Public H.T. 68,30 €

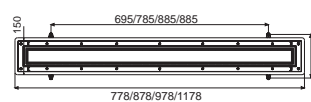
■ **30724080**
Prix Public H.T. 79,00 €

Caniveau de douche

Disponible en 6 dimensions : L30 - 50 - 70 - 80 - 90 - 110 cm
Cadre inox brossé
Encombrement sous chape de 8.9 cm
Débit ultra rapide jusqu'à 84 L/min
Ajustement de la hauteur et de la planéité grâce aux pieds réglables en hauteur
Grille réversible pour une finition carrelée
Goulotte monobloc siphonnée pour accès direct au siphon
Livré avec bâche d'étanchéité
2 sorties mâles diamètre 50 ou 40 mm
2 sorties femelles diamètre 50 ou 40 mm L50



Vénisio SLIM+



Vénisio EXPERT

	VÉNISIO SLIM+		VÉNISIO EXPERT			
	L30	L50	L70	L80	L90	L110
Références	30723944	30723946	30723958	30723959	30723960	30723961
Prix Public H.T.	342,50 €	384,80 €	445,80 €	480,70 €	515,60 €	593,60 €

LA SÉRÉNITÉ

O'DESIGN

Le bain s'inscrit dans un rituel dédié au bien être, nos modèles sont conçus pour se ressourcer en toute sérénité. Fabriquées à partir de matériaux **reconnus pour leurs qualités de résistance et leur esthétique**, nos baignoires en Solid Surface ou en acrylique renforcé bénéficient de designs innovants et de procédés exclusifs.

Soucieux de s'adapter à toutes les configurations nous avons développé **une large gamme de baignoires aux formes droites, asymétriques ou d'angles ainsi qu'une collection exclusive de baignoires îlots.**

Nous proposons une ligne spécifique de baignoires équipées de **balnéothérapie**. Massages hydromassants pour le système Essentiel complétés par des massages air pour

le système Sérénité. Buses affleurantes et ligne complémentaire de LEDS soulignent l'élégance du système Excellence.

COLLECTION 2024


En îlot ou en pose murale, la **baignoire HARÈS s'inspire des codes antiques et se drape de fines cannelures sur son tablier extérieur.**

Une ode à l'imaginaire, selon Vitruve les cannelures auraient pour origine les plis des vêtements féminins grecs.




Toutes nos baignoires sont disponibles immédiatement à l'exception des baignoires équipées de systèmes balnéothérapie livrées sous 5 semaines.





Baignoires îlot



Baignoires balnéothérapie



Baignoires droites et d'angle



Accessoires



WC et accessoires



Les QR codes sur chaque page produit vous permettent d'accéder au site en ligne et de télécharger les schémas, notices et ILV.

LA BALNÉOTHÉRAPIE

Les bienfaits de la balnéothérapie ne sont plus à démontrer, pratiquée au quotidien une amélioration significative des points sensibles est à noter : stimulation de la circulation sanguine, réduction des contractures musculaires, soulagement des douleurs liées à l'arthrose, raffermissement de la peau. De purs moments de détente seul ou à partager pour nos baignoires duos.



● MASSAGE EAU

Système d'hydromassage latéral par effet Venturi.
Les buses orientables sont disposées sur les côtés de la baignoire.
Système électronique de mise en marche de la pompe d'hydromassage et capteur de niveau à l'aide d'un bouton tactile.



● MASSAGE AIR


Les Injecteurs d'air sont positionnés dans le fond de la baignoire.
Souffleur avec mise en marche électronique, bouton tactile, capteur de niveau et système de bonde automatique de la tuyauterie.



● Panneau de commande tactile
Système Essentiel : 1 icône
Système Sérénité : 2 icônes



● Réchauffeur d'eau (en option)
Permet de maintenir l'eau à la température désirée



ESSENTIEL / SÉRÉNITÉ

— SYSTEMES —

EXCELLENCE



● Commande par bouton poussoir
On-Off inox et rétroéclairé
Système Excellence :
3 boutons (Jets hydro, jets blower, LEDS)



Crépine d'aspiration



Buses affleurantes à la baignoire - Système excellence



6 microjets lombaires (en option)
1 système par baignoire

● Système d'hydromassage latéral par effet Venturi.
● Système d'injection d'air dans le fond de la baignoire.
● Chromothérapie sur le périmètre.
● Mises en marche électroniques, boutons poussoir inox, capteur de niveau et système de bonde automatique de la tuyauterie (seulement celle reliée au système d'injection d'air). Les jets air et hydro sont en laiton chromé.




SYSTÈME ESSENTIEL MASSAGE EAU



Le massage "eau" soulage les tensions musculaires et procure une sensation de bien être immédiat.

- 6 buses hydro orientables en ABS chromé
 - clavier de commande tactile rétroéclairé
- Puissance électrique consommée : 560 W

SYSTÈME SÉRÉNITÉ MASSAGE EAU + AIR



Le massage "eau" est complété par un massage "air" grâce à la présence de jets d'air positionnés dans le fonds de la baignoire.

Le massage air stimule la circulation sanguine et offre une sensation de légèreté des membres inférieurs

- 6/8 buses hydro orientables
- 10/16 buses jets d'air
- clavier de commande tactile rétroéclairé

Détecteur de niveau

Auto-séchage blower (désinfection par asséchage automatique)

Puissance électrique consommée : 1150 W

SYSTÈME EXCELLENCE MASSAGE EAU + AIR + LED



Le système Excellence combine les jets eau et air avec une fine ligne de LEDS.

L'utilisation de la chromothérapie intensifie la détente procurée par la balnéothérapie.

Les 8 couleurs jouent avec votre humeur.

Les buses, injecteurs d'air et LEDS sont affleurants à la baignoire pour plus d'élégance.

- 6/10 buses hydro orientables en laiton chromé
- 8/20 buses jets d'air en laiton chromé
- 6/10 LEDS en laiton chromé

● boutons poussoirs On-Off en inox et rétroéclairé

Auto-séchage blower (désinfection par asséchage automatique)

Puissance électrique consommée : 1150 W



Baignoire ACANTHE système Excellence

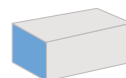
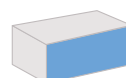
Acanthe

Baignoire balnéothérapie ACANTHE

Disponible en 4 dimensions

Baignoire droite en acrylique sanitaire haut de gamme, double dos, vidage position centrale, large rebord permettant d'accueillir une robinetterie encastrée.
4 pieds réglables

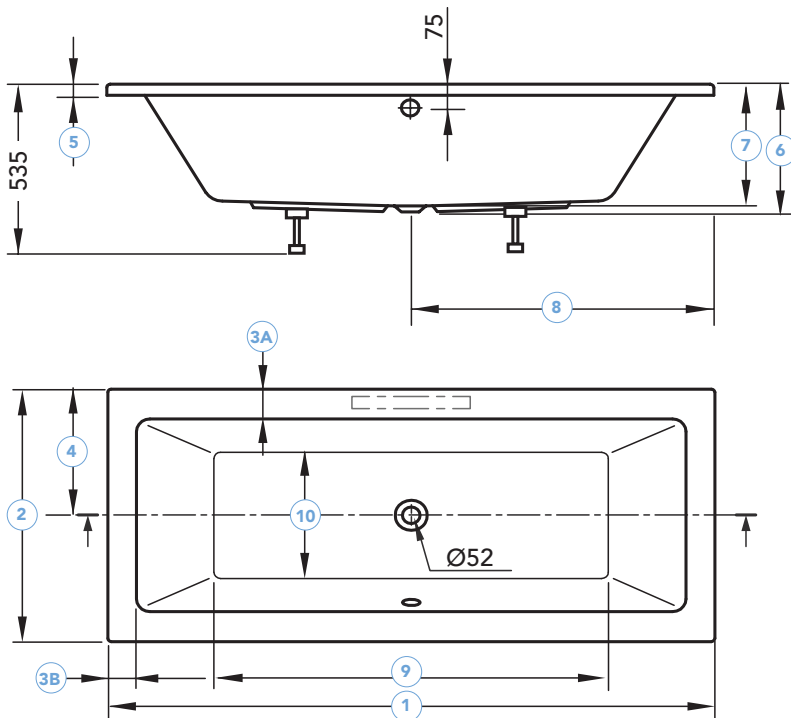
Vidage non inclus :
sans balnéo - Voir **30723980** page 384
avec balnéo siphon en V - Voir **30723226** page 384




Tablier en option page 384




DÉLAI
5 semaines



ACANTHE	1700 x 800	1800 x 800	1800 x 900	1900 x 900
①	1700	1800	1900	1900
②	800	800	900	900
③A	95	95	95	95
③B	85	85	85	85
④	400	400	450	450
⑤	35	35	35	35
⑥	405	405	405	405
⑦	385	385	385	385
⑧	850	900	900	950
⑨	1070	1170	1170	1270
⑩	400	400	500	500
⑪	178 L	185 L	212 L	240 L
⑫	20,5 kg	22 kg	23,5 kg	35 kg



ESSENTIEL



SÉRÉNITÉ



EXCELLENCE



6 microjets lombaires
(en option)



Maintien température
(en option)

	INFORMATIONS TECHNIQUES				PRIX PUBLIC H.T. (par dimension en cm)			
	Jets Airpool	Jets Whirlpool	Cromo LED	Puissance	170x80	180x80	180x90	190x90
SANS BALNÉO					AC170X80 415,00 €	AC180X80 469,50 €	AC180X90 498,20 €	AC190X90 572,00 €
ESSENTIEL		6		560 W	AC170X80E 1589,60 €	AC180X80E 1622,10 €	AC180X90E 1671,90 €	AC190X90E 1746,80 €
SÉRÉNITÉ	10	6		1150 W	AC170X80S 2313,70 €	AC180X80S 2345,10 €	AC180X90S 2395,80 €	AC190X90S 2472,10 €
EXCELLENCE	10	10	10	1150 W	AC170X80X 4151,20 €	AC180X80X 4182,60 €	AC180X90X 4231,00 €	AC190X90X 4309,40 €
OPTION JETS LOMBAIRES							JLB 380,50 €	
OPTION MAINTIEN TEMPÉRATURE							RCH 623,00 €	



Bañoire THALIE système Excellence

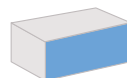
Thalie

Bañoire balnéothérapie THALIE

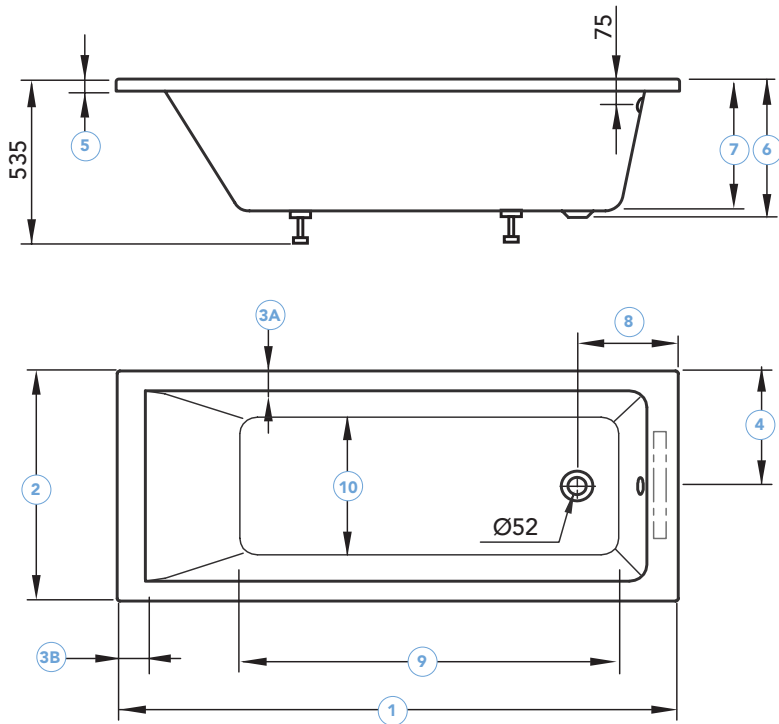
Disponibile en 4 dimensions

Bañoire rectangulaire en acrylique sanitaire haut de gamme, forme ergonomique et spacieuse. 4 pieds réglables

Vidage non inclus :
sans balnéo - Voir **30723980** page 384
avec balnéo siphon en V - Voir **30723226** page 384



Tablier en option page 384



THALIE	1600 x 700	1700 x 700	1700 x 750	1800 x 800
1	1600	1700	1700	1800
2	700	700	750	800
3A	60	60	60	60
3B	90	90	90	90
4	350	350	375	400
5	35	35	35	35
6	420	420	420	420
7	400	400	400	400
8	290	290	290	290
9	1080	1180	1180	1280
10	420	420	470	520
11	170 L	185 L	201 L	223 L
12	18 kg	19,5 kg	21 kg	23 kg



ESSENTIEL



SÉRÉNITÉ



EXCELLENCE



6 microjets lombaires
(en option)



Maintien température
(en option)

	INFORMATIONS TECHNIQUES				PRIX PUBLIC H.T. (par dimension en cm)			
	Jets Airpool A<170 / A>170 cm	Jets Whirlpool A<170 / A>170 cm	Cromo LED A<170 / A>170 cm	Puissance	160x70	170x70	170x75	180x80
SANS BALNÉO					TH160X70 379,60 €	TH170X70 393,10 €	TH170X75 424,50 €	TH180X80 434,70 €
ESSENTIEL		6		560 w	TH160X70E 1517,20 €	TH170X70E 1517,20 €	TH170X75E 1547,30 €	TH180X80E 1595,60 €
SÉRÉNITÉ	8/10	6/6		1150 w	TH160X70S 2233,90 €	TH170X70S 2233,90 €	TH170X75S 2267,70 €	TH180X80S 2313,70 €
EXCELLENCE	8/10	8/10	8/10	1150 w	TH160X70X 3967,40 €	TH170X70X 4071,40 €	TH170X75X 4105,20 €	TH180X80X 4151,20 €
OPTION JETS LOMBAIRES							JLB 380,50 €	
OPTION MAINTIEN TEMPÉRATURE							RCH 623,00 €	



Baignoire MUSE système Excellence

Muse

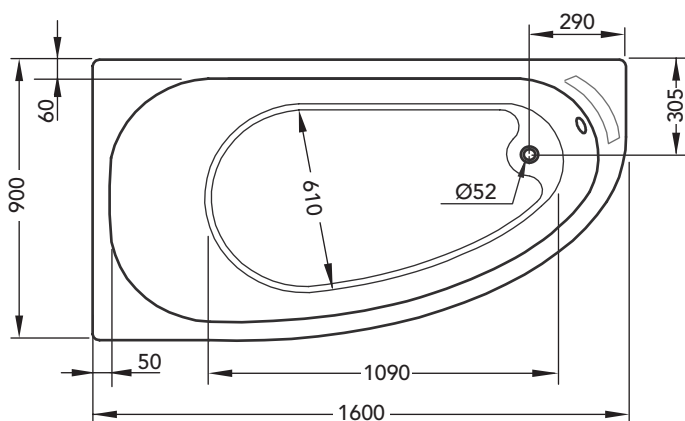
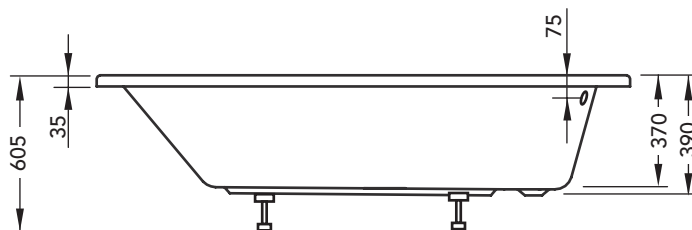
Baignoire balnéothérapie MUSE

Baignoire d'angle en acrylique sanitaire haut de gamme, version gauche ou droite. Idéale pour optimiser les petits espaces. 4 pieds réglables

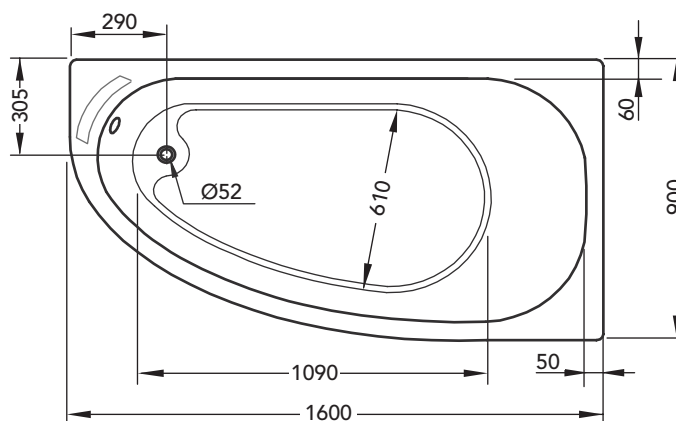
Vidage non inclus :
sans balnéo - Voir **30723980** page 384
avec balnéo siphon en V - Voir **30723226** page 384



Tablier réversible en option
MU-TAB
Prix public H.T. 280,80 €



Angle à gauche



Angle à droite



ESSENTIEL



EXCELLENCE



SÉRÉNITÉ



6 microjets lombaires
(en option)



Maintien température
(en option)

INFORMATIONS TECHNIQUES				PRIX PUBLIC H.T. (par dimension en cm)	
Jets Airpool A<170 / A>170 cm	Jets Whirlpool A<170 / A>170 cm	Cromo LED A<170 / A>170 cm	Puissance	Angle à gauche 160x90	Angle à droite 160x90
SANS BALNÉO				MU160X90G 434,70 €	MU160X90D 434,70 €
ESSENTIEL	6		560 W	MU160X90EG 1624,70 €	MU160X90ED 1624,70 €
SÉRÉNITÉ	10		1150 W	MU160X90SG 2344,10 €	MU160X90SD 2344,10 €
EXCELLENCE	10	6	1150 W	MU160X90XG 3874,20 €	MU160X90XD 3874,20 €
OPTION JETS LOMBAIRES				JLB 380,50 €	
OPTION MAINTIEN TEMPÉRATURE				RCH 623,00 €	



Baignoire LIPS système Sérénité

Lips

Baignoire balnéothérapie LIPS

Disponible en 2 dimensions

Baignoire droite en acrylique sanitaire haut de gamme, double dos, large rebord permettant d'accueillir une robinetterie encastrée. 4 pieds réglables

Vidage non inclus :
sans balnéo - Voir **30723980** page 384
avec balnéo siphon en V - Voir **30723226** page 384



Tablier en option

LI-TAB150

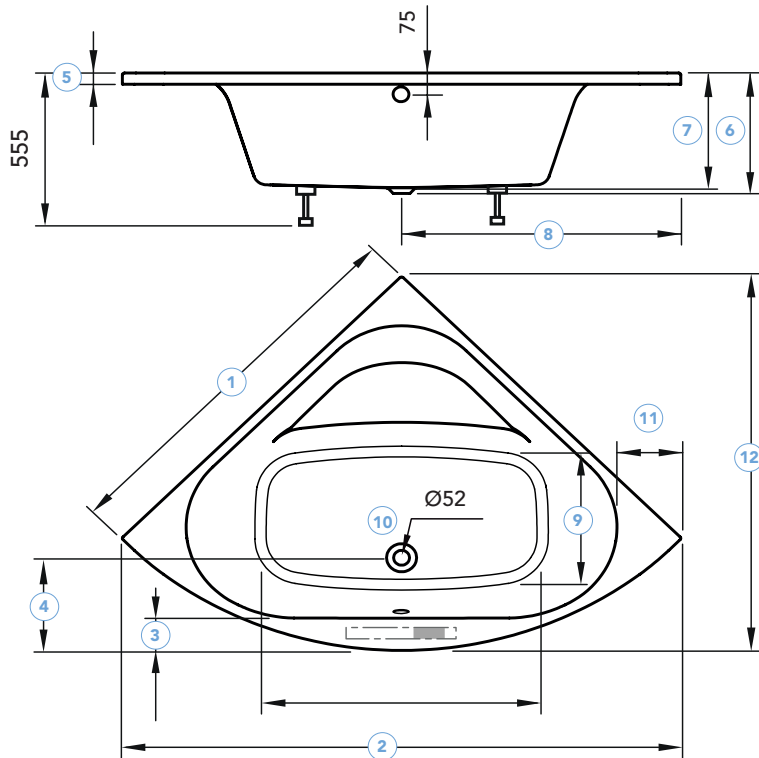
Prix public H.T. 348,20 €

LI-TAB160

Prix public H.T. 357,10€



DÉLAI
5
semaines



LIPS	1500 x 1500	1600 X 1600
①	1500	1600
②	2120	2260
③	110	110
④	325	325
⑤	40	40
⑥	425	425
⑦	400	400
⑧	1060	1130
⑨	670	760
⑩	1210	1360
⑪	200	190
⑫	1590	1730



ESSENTIEL



SÉRÉNITÉ



EXCELLENCE



6 microjets lombaires
(en option)



Maintien température
(en option)

INFORMATIONS TECHNIQUES

PRIX PUBLIC H.T. (par dimension en cm)


	Jets Airpool A<170 / A>170 cm	Jets Whirlpool A<170 / A>170 cm	Cromo LED A<170 / A>170 cm	Puissance	150x150	160x160
SANS BALNÉO					LI150X150 788,30 €	LI160X160 904,80 €
ESSENTIEL		6		560 W	LI150X150E 2212,20 €	LI160X160E 2363,30 €
SÉRÉNITÉ	10	6		1150 W	LI150X150S 2991,90 €	LI160X160S 3149,00 €
EXCELLENCE	13	10	10	1150 W	LI150X150X 5022,70 €	LI160X160X 5179,80 €

OPTION
JETS LOMBAIRES

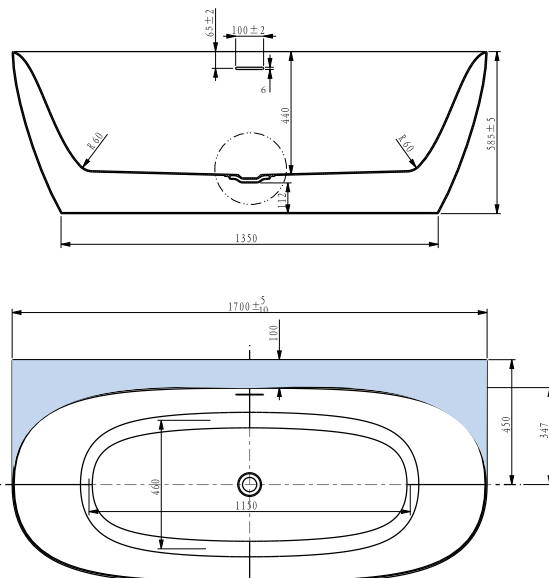
JLB
380,50 €

OPTION
MAINTIEN TEMPÉRATURE

RCH
623,00 €



Baignoire BOHÈME
Robinetterie FIGARO cuivré brossé



Baignoire murale BOHÈME

Dimensions : L1700 x P800 x H585 mm
 Volume : 250 litres - Poids : 37 kg
 Profondeur d'eau jusqu'au rebord 440 mm
 Matériau : acrylique sanitaire haut de gamme avec double paroi
 Renforts intégrés rebords et fond

Vidage :
 Bonde clic-clac blanche et siphon inclus - Avec trop plein
 Siphon en V non inclus - Voir **30723226** page 384

BOHEME (blanc brillant)
 Prix Public H.T. 1590,60 €
BOHEME-M (blanc mat)
 Prix Public H.T. 1690,00 €

Bohème

NOUVEAUTÉ



Baignoire murale HARESM-M
Robinetterie FIGARO noir mat



Baignoire îlot HARESI-M



murale



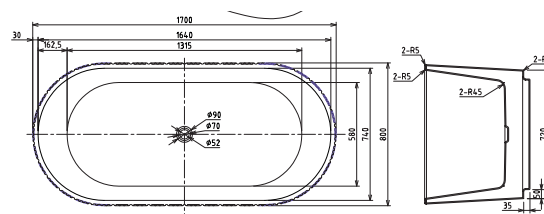
îlot

Baignoire îlot ou murale HARÈS

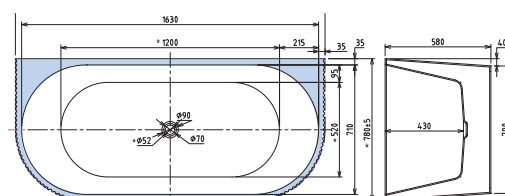
Dimensions : L1700 x P800 x H550 mm
Volume : 280 litres (murale) 290 litres (îlot) - Poids : 51 kg
Profondeur d'eau jusqu'au rebord 450 mm
Baignoire autoportante avec double coque, jointure invisible
Matériau : acrylique thermoformé épaisseur de 3 mm

Vidage :
bonde clic-clac blanche et siphon inclus - Avec trop-plein
Siphon en V non inclus - Voir **30723226** page 384

HARESI-M (îlot - blanc mat)
HARESM-M (murale - blanc mat)
Prix Public H.T. 1399,00 €



HARESI-M îlot



HARESM-M mural

Harès

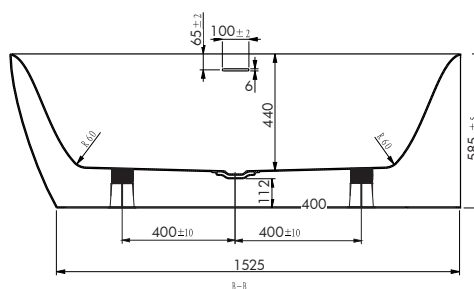


Baignoire MODENA-CORNERA angle à gauche
Mitigeur bain/douche encastré FIGARO finition noir mat

Baignoire d'angle MODÉNA

Dimensions : 1700 x 800 x 585 mm
Volume : 210 litres - Poids : 41 Kilos
Profondeur d'eau jusqu'au rebord 440 mm
Matériau : acrylique sanitaire haut de gamme avec double paroi
4 pieds réglables

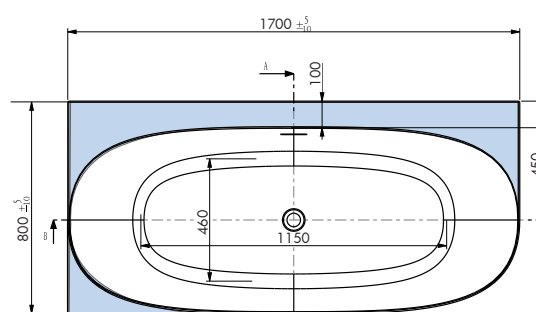
Vidage :
bonde clic-clac blanche incluse - Avec trop plein
Siphon en V non inclus - Voir **30723226** page 384



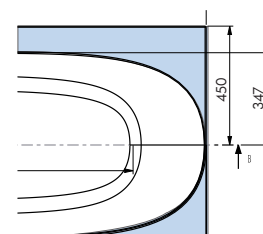
Modéna

MODÉNA angle à gauche
MODENA-CORNERA (blanc brillant)
Prix public H.T. 1710,10 €
MODENA-CORNERA-M (blanc mat)
Prix public H.T. 1790,00 €

MODÉNA angle à droite
MODENA-CORNERB (blanc brillant)
Prix public H.T. 1710,10 €
MODENA-CORNERB-M (blanc mat)
Prix public H.T. 1790,00 €



Angle à gauche - A



Angle à droite - B

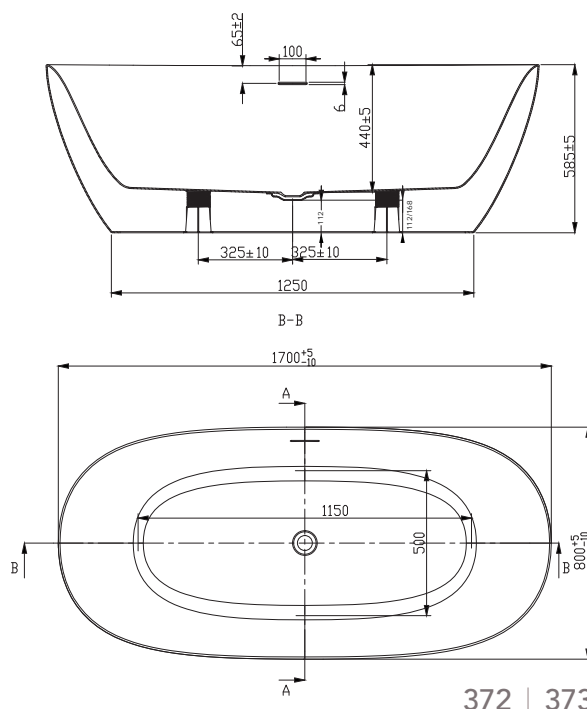


Baignoire îlot MAÏA

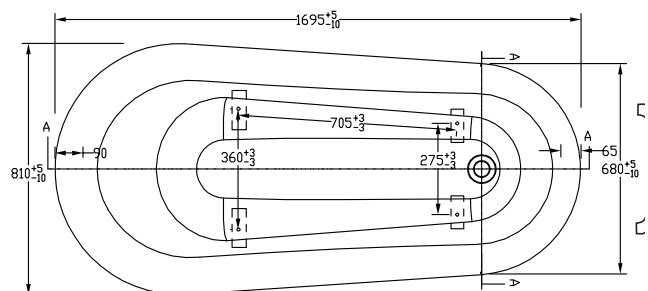
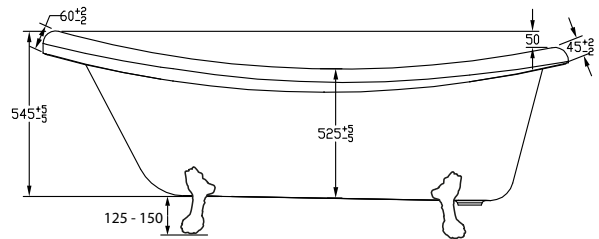
Dimensions : L1700 x P800 x H585 mm
 Volume : 250 litres - Poids : 37 kg
 Profondeur d'eau jusqu'au rebord 440 mm
 Baignoire autoportante avec double coque, jointure invisible
 Matériau : acrylique thermoformé épaisseur de 3,2 mm
 4 pieds réglables

Vidage :
 bonde clic-clac blanche et siphon inclus - Avec trop-plein
 Siphon en V non inclus - Voir **30723226** page 384

MAÏA (blanc brillant)
 Prix Public H.T. 1621,20 €
MAÏA-M (blanc mat)
 Prix Public H.T. 1770,00 €



Maïa



Baignoire îlot ULYSSE

Dimensions : L1695 x P810 x H665/605 mm
 Volume : 240 litres - Poids : 38 Kg
 Profondeur d'eau jusqu'au rebord 525 mm
 Matériau : acrylique épaisseur 3,2 mm
 4 pieds chromés réglables
 Finition : blanc brillant

Vidage :
 bonde à bouchon chromé à chaînette incluse -
 Avec trop plein
 Siphon chromé non inclus - Voir **SV150** page 384

ULYSSE
 Prix Public H.T. 1530,20 €

Ulysse

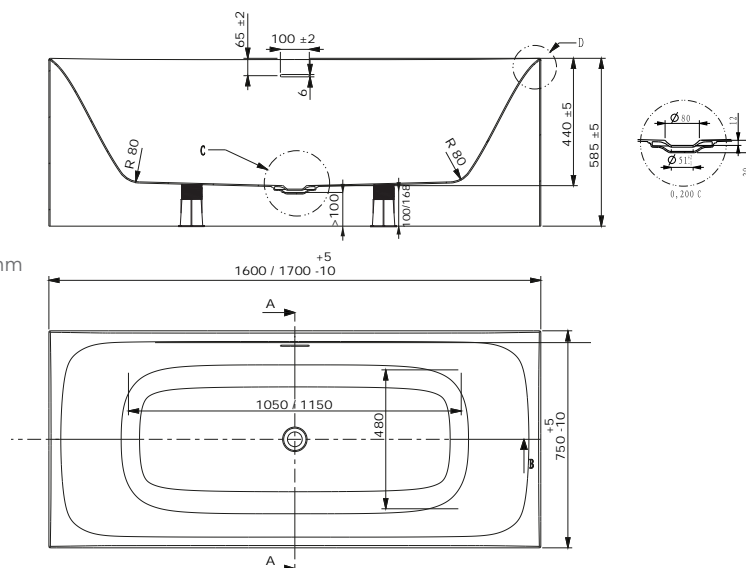


Baignoire îlot CATANE


2 dimensions : L1600 x P750 x H585 mm
 L1700 x P750 x H585 mm
 Volume : 252/269L - Poids : 47/49 kg
 Profondeur d'eau jusqu'au rebord 440 mm
 Baignoire monobloc cubique
 Matériau : acrylique thermoformé épaisseur de 3,2 mm
 4 pieds réglables
 Finition : blanc brillant

Vidage :
 bonde clic-clac blanche incluse - Avec trop-plein
 Siphon en V non inclus - Voir **30723226** page 384

CATANE
 Prix public H.T. 1971,60 €
CATANE160
 Prix public H.T. 1848,30 €



Catane



Baignoire îlot ROYALE

1500 x 750 x 555 mm - Volume : 300 litres - Poids : 96 Kg
 1700 x 800 x 555 mm - Volume : 330 litres - Poids : 120 Kg
 Profondeur d'eau jusqu'au rebord 440 mm
 Matériau : Solid surface épaisseur de 18 mm

Vidage :
 bonde en Solid Surface blanche incluse - Avec trop-plein
 siphon en V non inclus - Voir **30723226** page 384

ROYALE (blanc mat)

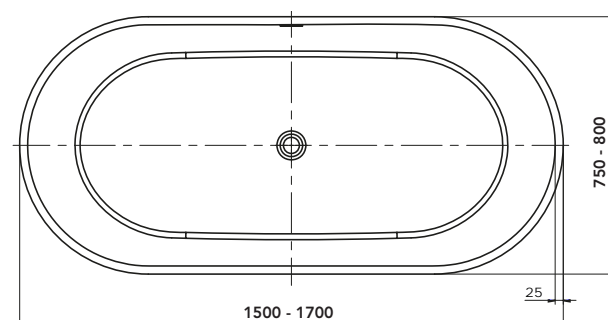
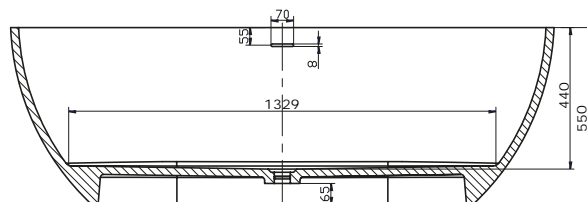
Prix Public H.T. 3785,30 €

ROYALE170 (blanc mat)

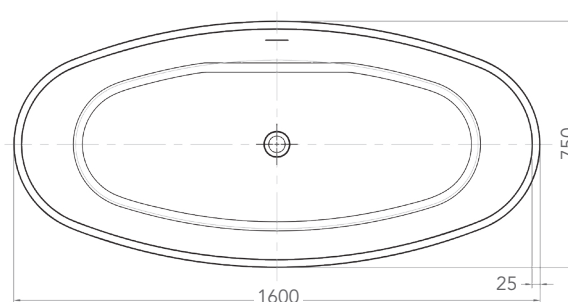
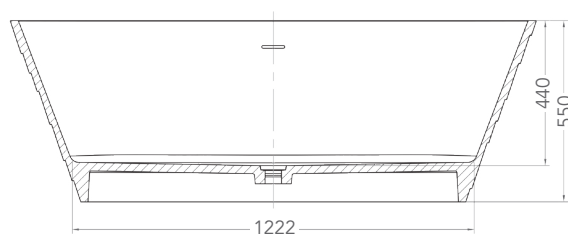
Prix Public H.T. 4060,80 €

ROYALE170-BN (noir et blanc mat)

Prix Public H.T. 4314,30 €



Royale



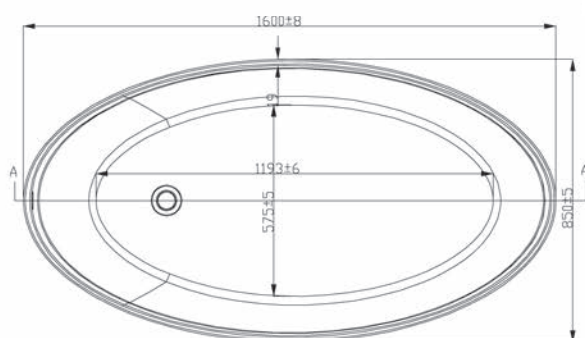
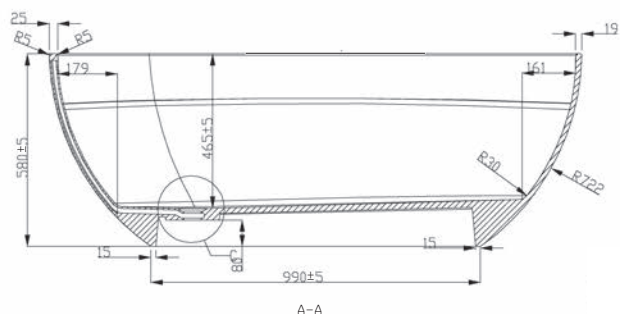

Baignoire îlot BALZAN

Dimensions : L1600 x P750 x H550 mm
 Volume : 240 litres - Poids : 120 Kg
 Profondeur d'eau jusqu'au rebord 440 mm
 Matériau : Solid surface épaisseur de 18 mm
 Finition : blanc mat

Vidage :
 bonde clic-clac en Solid Surface blanche incluse
 Avec trop-plein
 Siphon en V non inclus - Voir **30723226** page 384

BALZAN
 Prix Public H.T. 4031,80 €

Balzan



Baignoire îlot ATOLL

Dimensions : L1600 x P850 x H580 mm
 Volume : 220 litres - Poids : 125 Kg
 Profondeur d'eau jusqu'au rebord 470 mm
 Matériau : Solid surface épaisseur de 18 mm
 Finition : blanc mat

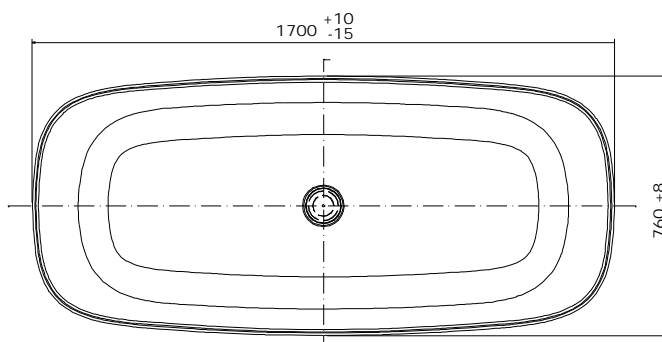
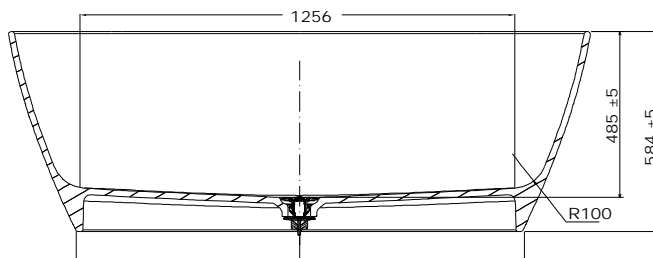
Vidage :
 bonde clic-clac chromée incluse - Avec trop plein
 siphon en V non inclus - Voir **30723226** page 384

Bonde clic-clac en Solid surface sur demande

ATOLL

Prix Public H.T. 3384,00 €

Atoll



Baignoire îlot ANDROS

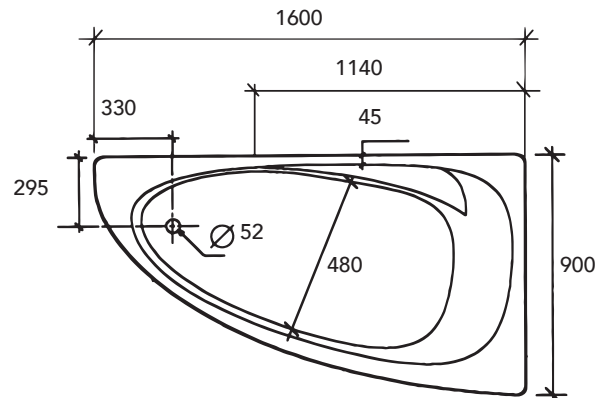
Dimensions : L1700 x P760 x H584 mm
 Volume : 270 litres - Poids : 125 Kg
 Profondeur d'eau jusqu'au rebord 485 mm
 Matériau : Solid surface épaisseur de 18 mm
 Finition : blanc mat

Vidage :
 bonde clic-clac chromée incluse - Sans trop plein
 siphon en V non inclus - Voir **30723226** page 384

Bonde clic-clac en Solid surface sur demande

ANDROS
 Prix Public H.T. 3580,30 €

Andros



Angle à droite - A

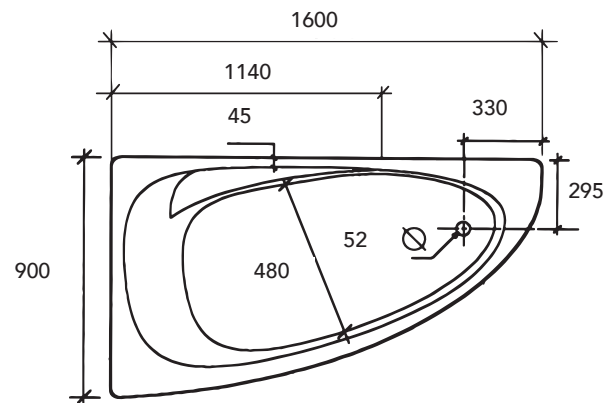
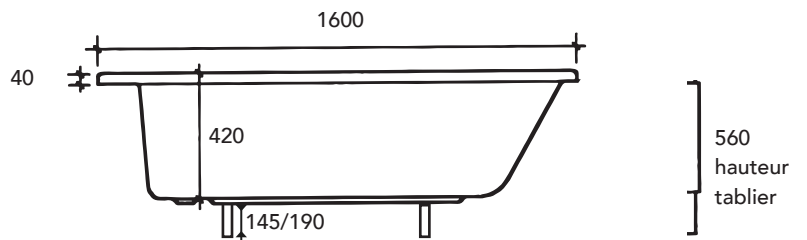
Baignoire d'angle MARINA

Dimensions : L1600 x P900 x H420 mm
 Volume : 175 litres - Poids : 26 Kg
 Profondeur d'eau jusqu'au rebord 420 mm
 Matériau : acrylique sanitaire haut de gamme
 4 pieds réglables
 Finition : blanc brillant

Vidage non inclus - Avec trop plein
 Voir **30723980** page 384

MARINAA (angle à droite)
MARINAB (angle à gauche)
 Prix public H.T. 591,90 €

Tablier en option
917501 (MARINAA)
918501 (MARINAB)
 Prix public H.T. 351,10 €



Angle à gauche - B



Baignoire d'angle ÉLÉNA

Dimensions : L1350 x L1350 x H430 mm
 Volume : 240 litres - Poids : 26 Kg
 Profondeur d'eau jusqu'au rebord 430 mm
 Matériau : acrylique sanitaire haut de gamme
 4 pieds réglables
 Finition : blanc brillant

Vidage centré non inclus - Avec trop plein
 Voir **30723980** page 384

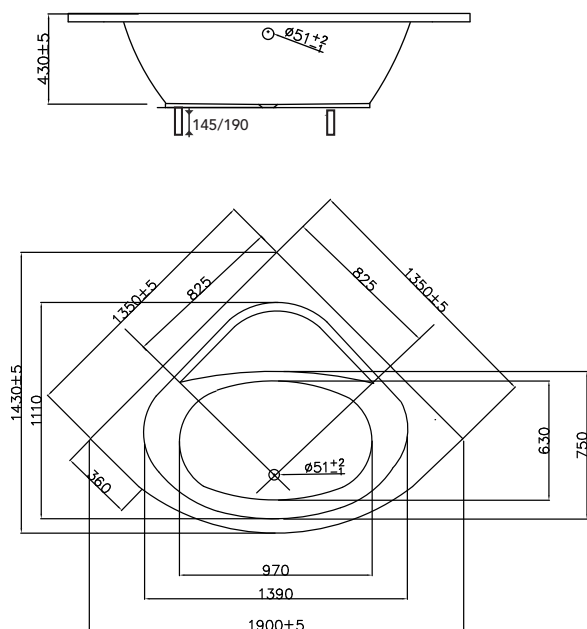
ELENA

Prix Public H.T. 602,10 €

Tablier en option

ELENA-TAB

Prix public H.T. 267,40 €





Baignoire droite INCA

Dimensions : L1700 x P750 x H415 mm
 Volume : 193 litres - Poids : 24 Kg
 Profondeur d'eau jusqu'au rebord 400 mm
 Matériau : acrylique sanitaire 3,2 mm
 4 pieds réglables
 Finition : blanc brillant

Vidage non inclus - Avec trop plein
 Voir **30723980** page 384

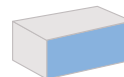
INCA

Prix public H.T. 360,40 €

Tablier en option

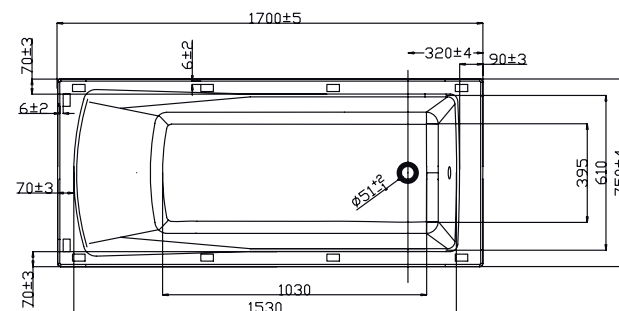
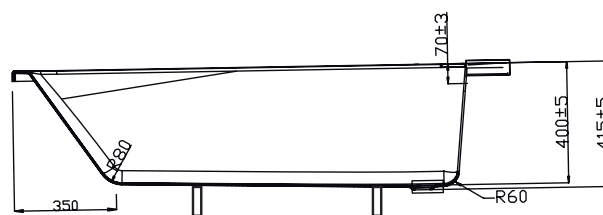
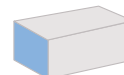
INCA-TAB1700

Prix public H.T. 135,70 €



INCA-TAB750

Prix public H.T. 76,80 €



Appuis tête en option



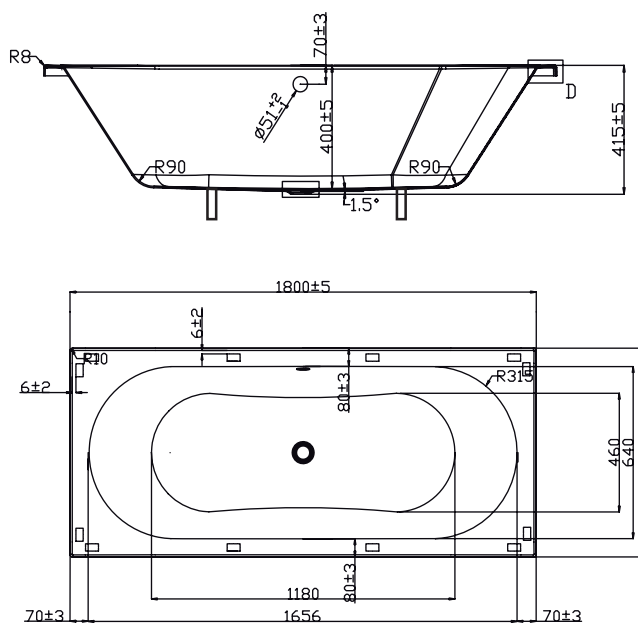
Baignoire droite SANTANA

Dimensions : L1800 x P800 x H415 mm
 Volume : 221 litres - Poids : 24 Kg
 Profondeur d'eau jusqu'au rebord 400 mm
 Matériau : acrylique sanitaire 3,2 mm
 4 pieds réglables
 Finition : blanc brillant

Vidage non inclus - Avec trop plein
 Voir **30723980** page 384

SANTANA

Prix public H.T. : 403,80 €



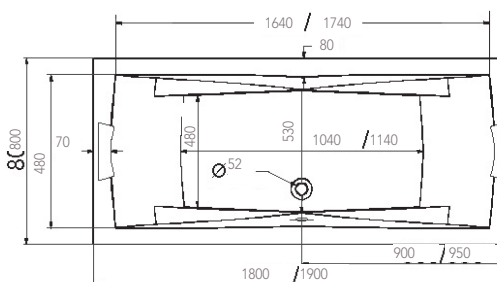
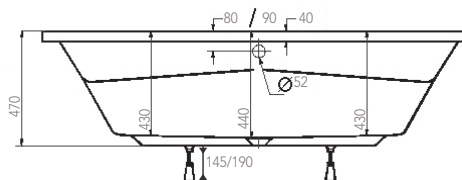
Baignoire droite ATLANTA DUO

Dimensions :
 L1800 x P800 x H470 cm
 L1900 x P800 x H470 cm
 Volume : 215 litres / 230 litres
 Poids : 20,2 kilos / 22,3 Kg
 Profondeur d'eau jusqu'au rebord 430 mm
 Matériau : acrylique sanitaire haut de gamme
 4 pieds réglables
 Finition : blanc brillant

Vidage non inclus - Avec trop plein
 Voir **30723980** page 384

ATLANTA DUO 1800X800
ATLANTADUO
 Prix public H.T. 641,30 €

ATLANTA DUO 1900X800
ATLANTADUO190
 Prix public H.T. 702,80 €



TABLIER

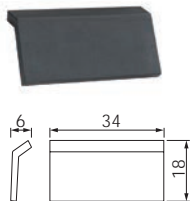


Les tabliers acryliques blanc brillant permettent la couverture sur 3 côtés maximum, un côté long et deux côtés courts.

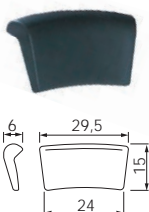
	DIMENSION / MODÈLE		FINITIONS	
	en cm	Modèle	Références	Acrylique blanc
	160x50	ACANTHE / THALIE	TAB160X50B	181,40 €
	170x50	ACANTHE / THALIE	TAB170X50B	187,30 €
	180x50	ACANTHE / THALIE	TAB180X50B	199,50 €
	190x50	ACANTHE / THALIE	TAB190X50B	223,60 €
	70x50	ACANTHE / THALIE	TAB70X50B	119,70 €
	75x50	ACANTHE / THALIE	TAB75X50B	119,70 €
	80x50	ACANTHE / THALIE	TAB80X50B	119,70 €
	90x50	ACANTHE / THALIE	TAB90X50B	133,00 €

APPUI-TÊTE ET POIGNÉES

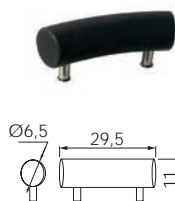
1



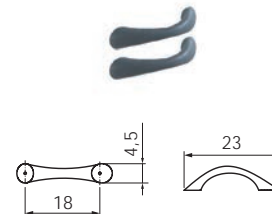
2



3



4



Mousse haute densité gris anthracite

1 APT34N

Prix Public H.T. 75,00 €

2 APT29N

Prix Public H.T. 65,00 €

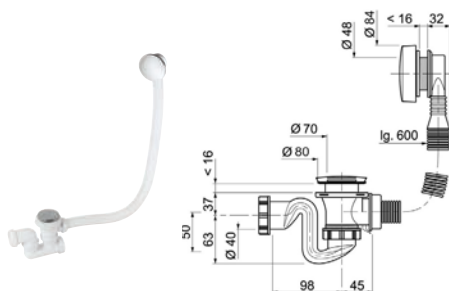
3 APTR29N

Prix Public H.T. 85,00 €

4 PO23N

Prix Public H.T. 99,00 €

VIDAGE ET SIPHON



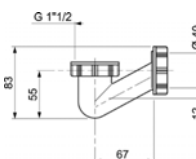
Avec clapet en inox - trop plein L700 mm

30723980 (chromé)

Prix Public H.T. 60,00 €

30724541 (noir)

Prix Public H.T. 79,00 €



Siphon en V pour baignoire îlot

Plastique blanc

30723226

Prix Public H.T. 9,70 €



Siphon chromé en inox

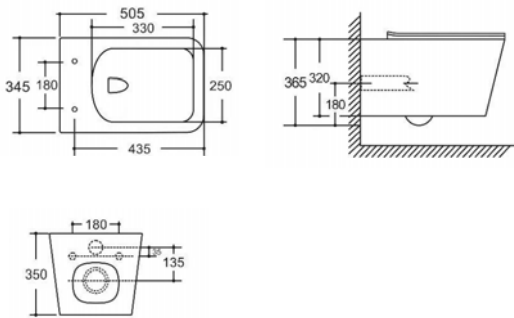
pour baignoire sur pied

SV150

Prix Public H.T. 111,20 €



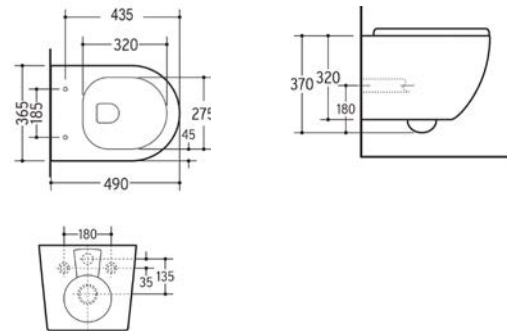
NOUVEAUTÉ



WC suspendu sans bride - HORACE

Cuvette carrée en céramique
sortie horizontale
Abattant avec frein de chute déclinable
charnières métalliques

- CUV-HB** (blanc brillant)
Prix Public H.T. 337,10 €
- CUV-HBM** (blanc mat)
- CUV-HNM** (noir mat)
Prix Public H.T. 409,90 €



WC suspendu sans bride - CIRCÉ

Cuvette arrondie en céramique
sortie horizontale
Abattant avec frein de chute déclinable
charnières métalliques

- CUV-CB** (blanc brillant)
Prix Public H.T. 337,10 €
- CUV-CBM** (blanc mat)
- CUV-CNM** (noir mat)
Prix Public H.T. 409,90 €

NOUVEAUTÉ

WC à poser sans bride - PACK

Cuvette en céramique
sortie horizontale
Abattant avec frein de chute déclinable
charnières métalliques


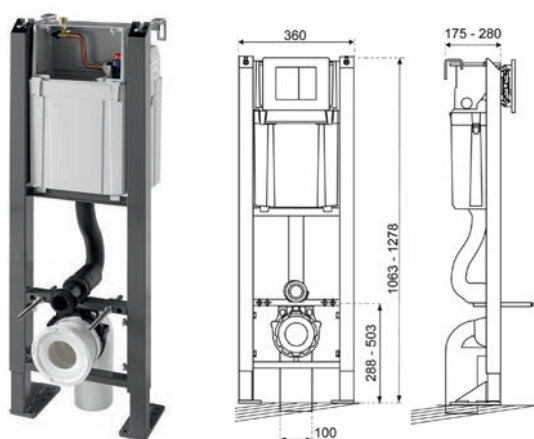
- PACK-BB** (blanc brillant)
Prix Public H.T. 539,00 €
- PACK-BM** (blanc mat)
- PACK-NM** (noir mat)
Prix Public H.T. 549,00 €



Abattant avec frein de chute

Abattant avec frein de chute déclinable
charnières métalliques

- AB-CB** (blanc brillant)
Prix Public H.T. 39,00 €
- AC-CBM** (blanc mat)
- AB-CNM** (noir mat)
Prix Public H.T. 49,00 €



Bâti-support WC autoportant



Bâti-support WC autoportant
 Structure en acier traité anti-corrosion
 Débit sous 3 bars 9.5 L/min
 Volume réservoir : Capacité maximal 7L
 Connexion par embout G1/2
 Supporte une charge de 400 kg
 Ajustement automatique de la plaque de commande à l'épaisseur du support
 Montage facilité, l'armature est biseauté pour une fixation murale et une découpe sans décaler le bâti
 Installation simplifiée grâce aux tiges filetées à empreinte hexagonale
 Livré avec kit de liaison et sans plaque de commande

55720181

Prix Public H.T. 379,00 €

Plaque de commande pour bâti-support



Manette 3L ou 6L

55720347 (blanc brillant)
 Prix Public H.T. 32,10 €

55720349 (chromé)
55722889 (noir mat)
 Prix Public H.T. 48,00 €

ACCESSOIRES - 6 FINITIONS



C - chromé



CA - carbone PVD



NM - noir mat



G - gun



OB - or brossé PVD



CB - cuivré brossé PVD

NOUVEAUTÉ

Porte-papier toilettes à fixer en inox
 L148 x P75 H29 mm

HPTC
 Prix Public H.T. 28,00 €

HPTNM
HPTNB
HPTG
 Prix Public H.T. 36,00 €

HPTOB
HPTCB
 Prix Public H.T. 36,00 €



Brosse toilettes à suspendre en inox et ABS
 L140 x P75 x H135 mm

HWCC
 Prix Public H.T. 39,00 €

HWCNM
HWCNB
HWCG
 Prix Public H.T. 55,00 €

HWCOB
HWCCB
 Prix Public H.T. 55,00 €



Collection
Hermès

ACCESSOIRES

DOUCHE

Barre de maintien.....	p. 397
Raclette douche	p. 397
Porte-serviettes	p. 392

MEUBLE

Pieds de meubles	p. 390
Porte-serviettes	p. 396
Porte sèche cheveux.....	p. 396
Porte lisseur.....	p. 396

SÈCHE-SERVIENTTES	p. 389
--------------------------------	--------

WC

Porte papier et brosse Floé..	p. 394
Porte papier et brosse Hermès	p. 392

NOS COLLECTIONS

Fentie	p. 396
Floé	p. 394
Hermès	p. 392





Sèche-serviettes droit électrique Éco Design GATSBY

Corps de chauffe en acier recouvert de peinture époxy blanche ou anthracite résistant à l'humidité.

Lames plates de 10 mm d'épaisseur.

Fluide caloporteur : eau glycolée de haute qualité, protection Hors-gel -20°C, à PH neutre.

Régulation Proportionnelle Intégrale Dérivée à enclenchement par relais triac.

Éco compatible avec les gestionnaires d'énergie.

Sauvegarde permanente des réglages

NF Électricité Performance *******, IP44, classe II

Sécurité de fixation murale : 4 points d'ancrage réglables en profondeur, invisibles une fois montés.

L550 x P30 x H1237 mm (sans soufflant)

L550 x P102 x H1218 mm (avec soufflant)



- Régulation de la température ambiante
 - Chauffage rapide de la pièce grâce au boost
 - Jauge et indication de consommation d'énergie; détection automatique d'ouverture de fenêtre, détection de présence/d'absence, programmation hebdomadaire et journalière avec double fonction d'optimisation, limitation de température.

Puissance 700 Watts

SSE700B (blanc mat)

Prix Public H.T. 619,00 €

SSE700A (anthracite)

Prix Public H.T. 669,00 €

Option soufflant

Soufflerie intelligente brevetée

Puissance 700 Watts + 1000 Watts

SSE700B-S (blanc mat)

Prix Public H.T. 929,00 €

SSE700A-S (anthracite)

Prix Public H.T. 979,00 €



installation murale



installation sur socle

Option télécommande radio digitale

SSE-TCB (blanc mat)

Prix Public H.T. 109,00 €

SSE-TCN (noir mat)

Prix Public H.T. 125,00 €

Télécommande radio digitale pour pilotage à distance

Transmission bidirectionnelle sans fil par ondes radio
 Sélection des modes de fonctionnement.

2 piles alcalines LR6 de 1,5 V. fournies - CE - IP30



Pied RECTANGLE
En acier laqué noir
H 250 x P430 x l30 mm
Vendu par paire

PIED25X43NM (noir mat)
Prix Public H.T. 71,80 €

H 350 x P430 x l30 mm
PIED35X43NM (noir mat)
Prix Public H.T. 81,10 €



Pied ÉPINGLE
En acier laqué noir
3 hauteurs
Vendu par paire

PIED-E15NM (H 150 mm)
Prix Public H.T. 50,50 €
PIED-E25NM (H 250 mm)
Prix Public H.T. 55,00 €
PIED-E35NM (H 350 mm)
Prix Public H.T. 61,80 €



Pied CAMBRÉ
En bois massif et bois massif laqué
H 340 mm
4 finitions
Vendu par paire

PIEDC34NO (noyer)
PIEDC34CH (chêne clair)
PIEDC34BM (blanc mat)
PIEDC34NM (noir mat)
Prix Public H.T. 99,90 €



Pied DROIT
En bois massif laqué
H 340 mm
2 finitions
Vendu par paire

PIEDD34BM (blanc mat)
PIEDD34NM (noir mat)
Prix Public H.T. 77,50 €



Pied CARRÉ
Réglables en hauteur
Disponible en 2 dimensions :
H270-290 ou H340-360 mm
Finition chromée
Vendu à l'unité

PIED-C29 (H290)
Prix Public H.T. 18,90 €
PIED-C36 (H360)
Prix Public H.T. 19,90 €



Pied ROND
Réglables en hauteur
Disponible en 2 dimensions :
H270-290 ou H340-360 mm
Finition chromée
Vendu à l'unité

PIED-R29 (H290)
Prix Public H.T. 18,90 €
PIED-R36 (H360)
Prix Public H.T. 19,90 €







6 FINITIONS



C - chromé



NM - noir mat




G - gun
PVD



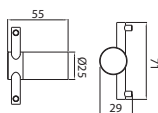
NB - nickel brossé



OB - or brossé
PVD

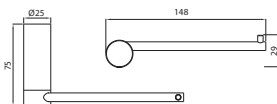


CB - cuivré brossé
PVD



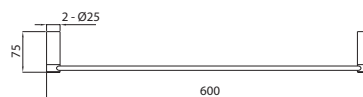
Porte-serviettes crochet à fixer en inox
L71 x P55 x H29 mm

- HCC
- Prix Public H.T. 24,00 €
- HCNM
- HCG
- HCNB
- HCOB
- HCCB
- Prix Public H.T. 32,00 €



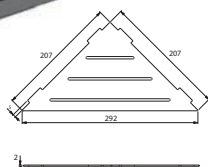

Porte-papier toilettes à fixer en inox
L148 x P75 H29 mm

- HPTC
- Prix Public H.T. 28,00 €
- HPTNM
- HPTNB
- HPTG
- HPTOB
- HPTCB
- Prix Public H.T. 36,00 €



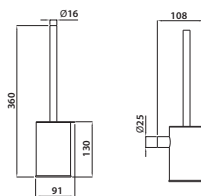
Porte-serviettes à fixer en inox
L600 x P190 x H106 mm

- HPS60C
- Prix Public H.T. 39,00 €
- HPS60NM
- HPS60CG
- HPS60NB
- HPS60OB
- HPS60CB
- Prix Public H.T. 55,00 €




Étagère de douche d'angle à fixer en inox
207 x 207 x 292 mm

- HEAC
- Prix Public H.T. 29,00 €
- HEANM
- HEANB
- HEAG
- HEAOB
- HEACB
- Prix Public H.T. 39,00 €



Brosse toilettes à fixer en inox et ABS
L91 x P108 x H360 mm

- HWCC
- Prix Public H.T. 39,00 €
- HWCNM
- HWCNB
- HWCG
- HWCGB
- HWCCB
- Prix Public H.T. 55,00 €



Étagère porte-serviettes à fixer en inox
L600 x P190 x H106 mm

- HEPSC
- Prix Public H.T. 99,00 €
- HEPSNM
- HEPSNB
- Prix Public H.T. 109,00 €
- HEPSCG
- HEPSOB
- HEPSCB
- Prix Public H.T. 139,00 €

6 FINITIONS

Collection
Floé

NOUVELLE FINITION



C - chromé



CA - carbone
PVD



NM - noir mat



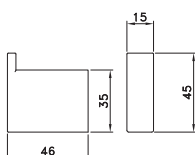
G - gun
PVD



OB - or brossé
PVD

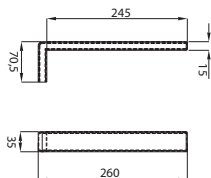


CB - cuivré brossé
PVD




Porte-serviettes crochet à fixer en inox
L15 x P46 x H45 mm

- FCC
- Prix Public H.T. 19,80 €
- FCCA
- FCNM
- FCG
- FCOB
- FCCB
- Prix Public H.T. 26,00 €



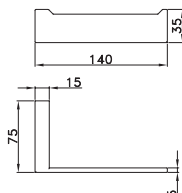
Porte-serviettes à fixer en inox
L260 x P70.5 x H35 mm

- FPS25C
- Prix Public H.T. 40,60 €
- FPS25CA
- FPS25NM
- FPS25G
- FPS25OB
- FPS25CB
- Prix Public H.T. 46,80 €



Porte-serviettes à fixer en inox
L600 x P72 x H35 mm

- FPS60C
- Prix Public H.T. 61,40 €
- FPS60CA
- FPS60NM
- FPS60G
- FPS60OB
- FPS60CB
- Prix Public H.T. 78,00 €



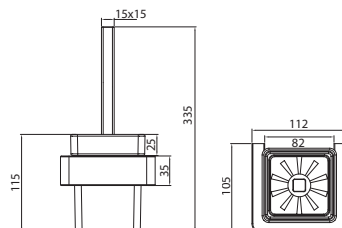
Porte papier toilettes à fixer en inox
L140 x P75 x H35 mm


- FPTC
- Prix Public H.T. 33,30 €
- FPTCA
- FPTNM
- FPTG
- FPTOB
- FPTCB
- Prix Public H.T. 40,60 €



Brosse toilettes à fixer en inox et ABS
L112 x P105 x H335 mm

- FWCC
- Prix Public H.T. 69,00 €
- FWCCA
- FWCNM
- FWCG
- FWCOB
- FWCCB
- Prix Public H.T. 75,00 €







Collection
Fentie


3 FINITIONS



C - chromé



NM - noir mat



BM - blanc mat



Porte-serviettes à fixer en inox
L360 x P80 x H60 mm

■ **FPS36C**

Prix Public H.T. 55,10 €

■ **FPS36NM**

□ **FPS36BM**

Prix Public H.T. 61,40 €



Porte sèche-cheveux à fixer en inox
P98 x H80 mm

■ **FPSCHC**

□ **FPSCHBM**

Prix Public H.T. 65,50 €

■ **FPSCHNM**

Prix Public H.T. 61,40 €

Porte lisseur cheveux à fixer en inox
P78 x H85 mm

■ **FPSLIC**

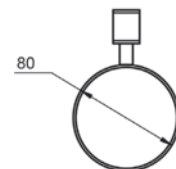
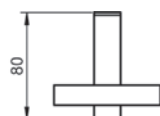
□ **FPSLIBM**

■ **FPSLINM**

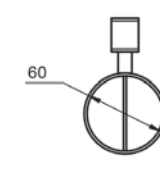
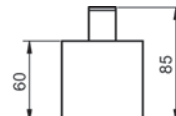
Prix Public H.T. 71,80 €



Sèche-cheveux



Lisseur





BARRES DE MAINTIEN ET RACLETTE



Barre d'appui coudée à fixer en laiton
L424 x P92 x H189 mm

A5003004
Prix Public H.T. 78,40 €



Barre d'appui droite à fixer en laiton
L449 x P84 x H49 mm

A5002004
Prix Public H.T. 69,00 €



Raclette en laiton avec support

RACLETTE
Prix Public H.T. 29,50 €





AIDES AUX CHOIX

MEUBLE

Meubles par taille.....	p. 400
Meubles par coloris	p. 417
Accords vasques et meubles.....	p. 401
Compatibilité vasques et bondes....	p. 402
Compatibilité vasques et meubles..	p. 403

DOUCHE

Type de parois de douche.....	p. 406
-------------------------------	--------

ROBINETTERIE

Robinetterie synoptique.....	p. 404
------------------------------	--------

FORMULAIRES SUR-MESURE

Parois de douche.....	p. 408
Plans vasque.....	p. 409

INFORMATIONS

Présentoirs.....	p. 410
Normes et garanties	p. 414
Conseils d'entretien.....	p. 413
Matériaux.....	p. 412
CGV	p. 415

NUANCIER

Finitions meubles salle de bains	p. 002
--	--------

AIDES AU CHOIX / MEUBLES DE SALLE DE BAINS PAR TAILLE

● disponible

● compatibles

○ sur délai

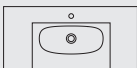
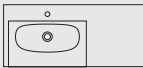
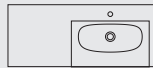

MEUBLES	PAGE	LARGEUR (en mm)												Vide sanitaire en cm	SIPHONS COMPATIBLES							
		600	700	800	900	1000	1100	1200	1300	1350	1400	1700	1800		Sur mesure	30723664 - Extra plat	30723669 - NF	30722148	30720409 siphon en V	30723974 / 30723978 bonde et siphon	30723130 siphon culot court	
BELEM	110			●		●		●			●				○	7	●	●	●	●	●	●
CIMON	118			●				●								8	●	●	●	●	●	●
DAHLIA	90			●		●		●								7	●	●	●	●	●	●
DAKOTA	102					●		●							○	8	●			●	●	●
DAKOTA MODULE	102					●									○							
DANAÉ	76				●			●			●					7	●			●	●	●
DUNE	54			●		●		●			●				○	7	●	●	●	●	●	●
DUNE MODULE	54					●									○							
ÉLYA	124			●				●								8	●	●	●	●	●	●
FARGO	40			●					●							8	●	●	●	●	●	●
FREGATE	46			●		●		●			●				○	8	●	●	●	●	●	●
FUJI 1 TIROIR	62					●									○	8	●	●	●	●	●	●
FUJI 2 TIROIRS	62			●		●		●			●				○	8	●	●	●	●	●	●
FUJI MODULE	62					●									○							
GABAN	70			●		●		●								8	●	●	●	●	●	●
HÉRITAGE	34			●				●							○	8	●	●	●	●	●	●
HONORÉ	26			●		●		●			●				○	8	●	●	●	●	●	●
HORN	18			●		●		●			●				○	8	●	●	●	●	●	●
MODENA 2 TIROIRS	82	●	●	●		●		● ¹			● ²					7	●	●	●	●	●	●
MODENA 350	88	●		●												5	●	●	●	●	●	●
STRATÈGE	96				●						●			● ³	○	7	●			●	●	●

¹ Associer 2 caissons de 600 mm pour composer un 1200 mm

² Associer 2 caissons de 700 mm pour composer un 1400 mm

³ Associer 2 caissons de 900 mm pour composer un 1800 mm




AIDES AU CHOIX / PLANS VASQUES PAR MEUBLE

		VASQUES CENTRÉES							VASQUES EXCENTRÉES				DOUBLE VASQUES				
																	
									G - gauche		D - droite						
PLANS		600	700	800	900	1000	1100	1200	1400	1200G	1400G	1800G	1200D	1400D	1200DV	1300DV	1400DV
PAGE																	
Céramique	GARANCE	149	●		●		●		●						●		●
	GRÉCO	146	●		●		●		●						●		
	WEDGE	148	●		●	●	●								●		
Minérale	CINÉA	142	●	●	●	●	●	●		●	●	●	●		●		●
	DELBA	144						●	●	●							●
	OTTO	144	●	●	●	●	●	●		●					●	●	●
MEUBLES																	
	BELEM	110			●		●		●						●		●
	CIMON	118			●										●		
	CIMON BLANC	118			●			●		●			●		●		
	DAHLIA	90			●		●	●							●		
	DAKOTA	102					●	●		●							
	DANAÉ	76				●		●		●					●		●
	DUNE	54			●		●	●		●					●		●
	ÉLYA	124			●			●							●		
	FARGO	40															
	FRÉGATE	46			●		●	●							●		●
	FUJI 1 TIROIR	62					●										
	FUJI 2 TIROIRS	62			●		●								●		●
	GABAN	70			●		●								●		
	HÉRITAGE	34			●					●							
	HONORÉ	26			●		●								●		●
	HORN	18			●		●			●					●		●
	MODÉNA	82	●	●	●		●			●			●		●		●
	STRATÈGE	96				●			●		●	●		●			●

* Non compatibilité des vasques centrées:

- **DELBA** avec les meubles DUNE et DAKOTA

- **CER GRANDE CUVE** avec le meuble DAKOTA, DUNE, HORN et HÉRITAGE finition bois





















PLAN (en mm)	VASQUES					BONDES						
	Référence	Teinte	Dimensions (en mm)	Simple (SV) ou Double vasque (DV)	Avec (ATP) ou sans trop- plein (STP)	SV100	SV103	SV105	SV102	SV106	30723974	30723978
						Laiton	Laiton	Laiton	Laiton	Laiton	Chromé	Noir mat
						Avec trop-plein		libre STP	Sans trop-plein		Vidage universel	
CÉRAMIQUE												
600	VAS-600W	Blanc brillant	610 x 460 x 18	SV	ATP	•	•				•	•
	VAS-GAR600	Blanc brillant	610 x 460 x 17	SV	ATP	•	•				•	•
	VAS-GRECO600	Blanc brillant	610 x 465 x 35	SV	ATP	•	•				•	•
800	VAS-800W	Blanc brillant	810 x 460 x 18	SV	ATP	•	•				•	•
	VAS-GAR800	Blanc brillant	810 x 460 x 17	SV	ATP	•	•				•	•
	VAS-GRECO800	Blanc brillant	810 x 465 x 35	SV	ATP	•	•				•	•
900	VAS-900W	Blanc brillant	910 x 460 x 18	SV	ATP	•	•				•	•
1000	VAS-1000W	Blanc brillant	1010 x 460 x 18	SV	ATP	•	•				•	•
	VAS-GAR1000	Blanc brillant	1010 x 460 x 17	SV	ATP	•	•				•	•
	VAS-GRECO1000	Blanc brillant	1010 x 465 x 35	SV	ATP	•	•				•	•
1200	VAS-GAR1200-SC	Blanc brillant	1210 x 460 x 17	SV	ATP	•	•				•	•
	VAS-1200CER-SCL	Blanc brillant	1210 x 460 x 35	SV	ATP	•	•				•	•
	VAS-GAR1200	Blanc brillant	1210 x 460 x 17	DV	ATP	•	•				•	•
	VAS-GRECO1200	Blanc brillant	1010 x 465 x 35	DV	ATP	•	•				•	•
	VAS-1200W	Blanc brillant	1210 x 460 x 18	DV	ATP	•	•				•	•
1400	VAS-GAR1400	Blanc brillant	1410 x 460 x 17	DV	ATP	•	•				•	•
SOLID SURFACE												
800	OTTO-VAS80	Blanc mat	800 x 460 x 9	SV	ATP	•	•				•	•
900	OTTO-VAS90	Blanc mat	900 x 460 x 9	SV	ATP	•	•				•	•
1000	OTTO-VAS100	Blanc mat	1000 x 460 x 9	SV	ATP	•	•				•	•
1200	OTTO-VAS120	Blanc mat	1200 x 460 x 9	DV	ATP	•	•				•	•
	OTTO-VAS120-CG	Blanc mat	1200 x 460 x 9	SV Gauche	ATP	•	•				•	•
	OTTO-VAS120-SC	Blanc mat	1200 x 460 x 9	SV	ATP	•	•				•	•
	VAS-DELBA1200	Blanc mat	1200 x 460 x 9	SV	STP			•	•	•	•	•
1400	VAS-DELBA1400	Blanc mat	1400 x 460 x 9	SV	STP			•	•	•	•	•
	OTTO-VAS140	Blanc mat	1400 x 460 x 9	DV	ATP	•	•				•	•
RÉSINE - MINERALMARMO®												
400	VAS-400RES/N	Blanc brillant / noir mat	400 x 220 x 12	SV	STP			•	•	•	•	•
600	VAS-CINEA600M/B	Blanc mat / brillant	605 x 460 x 15	SV	ATP	•	•				•	•
700	VAS-CINEA700M/B	Blanc mat / brillant	705 x 460 x 15	SV	ATP	•	•				•	•
800	VAS-CINEA800M/B	Blanc mat / brillant	805 x 460 x 15	SV	ATP	•	•				•	•
900	VAS-CINEA900M/B	Blanc mat / brillant	905 x 460 x 15	SV	ATP	•	•				•	•
1000	VAS-CINEA1000M/B	Blanc mat / brillant	1005 x 460 x 15	SV	ATP	•	•				•	•
1200	VAS-CINEA1200M/B SC/CG/CD	Blanc mat / brillant	1205 x 460 x 15	SV	ATP	•	•				•	•
	VAS-CINEA1200M/B -DV	Blanc mat / brillant	1205 x 460 x 15	DV	ATP	•	•				•	•
1400	VAS-CINEA1400M/B -CG	Blanc mat / brillant	1405 x 460 x 15	SV Gauche	ATP	•	•				•	•
	VAS-CINEA1400M/B -DV	Blanc mat / brillant	1405 x 460 x 15	DV	ATP	•	•				•	•
1800	VAS-CINEA1800M/B -CG	Blanc mat / brillant	1805 x 460 x 15	SV Gauche	ATP	•	•				•	•

PLAN (en mm)	VASQUES		MEUBLES																	
	Référence	Modèle	BELEM	CIMON	CIMON blanc	DAHLIA	DAKOTA	DANAE	DUNE	ÉLYA	FRÉGATE	FUJI	GABAN	HÉRITAGE	HONORÉ	HORN	LAVE-MAINS	MODENA	STRATEGIE	
CÉRAMIQUE																				
600	VAS-600W	WEDGE																•		
800	VAS-800W		•	•	•	•			•	•	•	•	•	•	•	•		•		
900	VAS-900W					•		•												•
1000	VAS-1000W		•			•	•		•		•	•	•			•	•		•	
1200	VAS-1200W		•	•	•	•			•	•	•	•	•			•	•		•	
600	VAS-GRECO600	GRECO																•		
800	VAS-GRECO800		•	•	•	•			•	•	•	•	•	•	•	•		•		
1000	VAS-GRECO1000		•			•	•		•		•	•	•			•	•		•	
1200	VAS-GRECO1200		•	•	•	•			•	•	•	•	•			•	•		•	
1200	VAS-1200CER-SCL		•		•	•			•		•	•								
600	VAS-GAR600	GARANCE																•		
800	VAS-GAR800		•	•	•	•			•	•	•	•	•	•	•	•		•		
1000	VAS-GAR1000		•			•	•		•		•	•	•			•	•		•	
1200	VAS-GAR1200-SC		•		•	•	•	•	•		•									
1200	VAS-GAR1200		•	•	•	•			•	•	•	•	•			•	•		•	
1400	VAS-GAR1400		•						•	•	•	•				•	•			•
SOLID SURFACE																				
800	OTTO-VAS80	OTTO	•	•	•	•			•	•	•	•	•	•	•	•		•		
900	OTTO-VAS90							•											•	
1000	OTTO-VAS100		•			•	•		•		•	•	•			•	•		•	
1200	OTTO-VAS120		•	•	•	•			•	•	•	•	•			•	•		•	
	OTTO-VAS120-CG						•	•	•					•		•				
	OTTO-VAS120-SC		•		•	•	•	•	•		•									
1400	OTTO-VAS140	•					•	•		•	•				•	•				
1200	VAS-DELBA1200	DELBA	•		•	•		•												
1400	VAS-DELBA1400																		•	
RÉSINE - MINERALMARMO®																				
400	VAS-400RES/N	CINÉA															•			
600	VAS-CINEA600M/B																		•	
700	VAS-CINEA700M/B																		•	
800	VAS-CINEA800M/B		•	•	•	•			•	•	•	•	•			•	•		•	
900	VAS-CINEA900M/B							•												•
1000	VAS-CINEA1000M/B		•			•	•		•		•	•	•			•	•		•	
1200	VAS-CINEA1200M/B-SC		•		•	•	•	•	•		•					•	•		•	
	VAS-CINEA1200M/B-CG				•		•	•	•					•		•			•	
	VAS-CINEA1200M/B-CD				•														•	
	VAS-CINEA1200M/B-DV		•	•	•	•			•	•	•		•	•			•	•		•
1400	VAS-CINEA1400M/B-CG																			•
	VAS-CINEA1400M/B-DV		•						•	•		•	•			•	•		•	
1800	VAS-CINEA1800M/B-CG																			•

AIDES AU CHOIX / SYNOPTIQUE ROBINETTERIE DE SALLE DE BAINS PAR GAMME

	ARSÈNE P.244	CRONOS P. 236	DALY P. 248	DRAKAR P. 224	FIGARO P. 212
LAVABO	 ●	 ● ● ● ● ●	 ● ● ● ● ●	 ● ▲ ● ● ● ● ●	 ● ▲ ● ● ● ● ●
LAVABO HAUT	 ●	 ● ● ● ● ●	 ● ● ● ● ●	 ● ▲ ● ● ● ● ●	 ● ▲ ● ● ● ● ●
LAVABO MURAL	 ●	 ● ● ● ● ●	 ● ● ● ● ●	 ● ▲ ● ● ● ● ●	 ● ▲ ● ● ● ● ●
BAIN DOUCHE	 ●	 ● ● ● ● ●	 ● ● ● ● ●	 ● ▲ ● ● ● ● ●	 ● ▲ ● ● ● ● ●
DOUCHE			 ● ● ● ● ●	 ● ▲ ● ● ● ● ●	 ● ▲ ● ● ● ● ●
BAIN DOUCHE SUR PIED			 ● ●		 ● ▲ ● ● ● ● ●
COLONNE DE DOUCHE	 ●	 ● ● ● ● ●	 ● ● ● ● ●	 ● ▲ ● ● ● ● ●	 ● ▲ ● ● ● ● ●
ENCASTRÉ	 ●		 ● ● ● ● ●	 ● ● ● ● ● ● ● ● ● ● ●	 ● ▲ ● ● ● ● ●

GRAFIK P. 202	HANAÉ P. 194	KING P. 253	
 ● ▲ ■ ■ ■ ■	 ● ▲ ■ ■ ■ ■	 ●	LAVABO
 ● ▲ ■ ■ ■ ■	 ● ▲ ■ ■ ■ ■	 ●	LAVABO HAUT
 ● ▲ ■ ■ ■ ■			LAVABO MURAL
 ● ▲ ■ ■ ■ ■	 ● ▲ ■ ■ ■ ■	 ●	BAIN DOUCHE
 ● ▲ ■ ■ ■ ■	 ● ▲ ■ ■ ■ ■		DOUCHE
 ● ▲ ■ ■ ■ ■			BAIN DOUCHE SUR PIED
 ● ▲ ■ ■ ■ ■	 ● ▲ ■ ■ ■ ■		COLONNE DE DOUCHE
			ENCASTRÉ

- ▲ carbone PVD
- ▲ gun PVD
- gun mat
- chromé
- or PVD
- rose or PVD
- or brossé PVD
- cuivré brossé PVD
- nickel brossé
- noir mat



COBRA - Paroi avec porte coulissante
PALMA - Paroi avec porte battante
WILSON - Paroi fixe

ARIBO P.303		BELLAGIO P.320		DELISS P.308		ÉPONA P.316		HYDRA P.304		TRENDY P.314		VÉNUS P.310		DIMENSIONS (en cm)	TYPE DE PAROI
Ép. 8 mm	H. 200 cm	Ép. 6 mm	H. 195 cm	Ép. 8 mm	H. 200 cm	Ép. 8 mm	H. 200 cm	Ép. 8 mm	H. 200 cm	Ép. 8 mm	H. 200 cm	Ép. 6 mm	H. 200 cm		
														30	PAROI FIXE
														40	
														50	
														60	
														70	
														80	
														90	
														100	
														120	
														140	
														160	
														30	En association avec côté fixe ou mobile
														40	
			•						•					100	PORTE COULISSANTE
			•				•		•					110	
	•		•		•		•		•		•			120	
			•											130	
	•		•		•		•		•		•			140	
			•				•		•		•			150	
	•				•				•					160	
			•											70	En association avec côté fixe
			•		•		•		•					80	
			•		•		•		•					90	
			•						•					100	
			•											120	
			•				•		•		•			80	PORTE PIVOTANTE
			•						•		•			90	
			•				•		•					100	
							•		•					110	PORTE BATTANTE
							•							120	
							•							140	
			•											70	En association avec côté fixe
			•				•		•			•		80	
			•				•		•			•		90	
			•				•		•					100	
			•											120	PORTE PLIANTE
			•											80	
			•											90	
			•											100	En association avec côté fixe
			•											120	
			•											70	
			•											80	
			•											90	ACCES ANGLE
			•											100	
			•											120	
			•											80 x 80	
			•											90 x 90	

À transmettre par e-mail au service des commandes

VOS RENSEIGNEMENTS


Nom :

Téléphone :

Code client :

E-mail :

SCHÉMA



CÔTES

A :

B :

C :

D :

E :

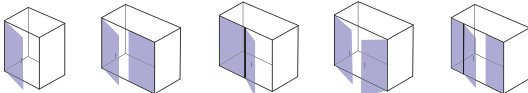
F :

G :

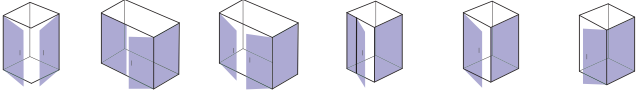
TYPE D'IMPLANTATION



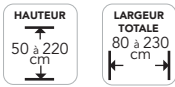
Paroi battante PALMA
P. 332



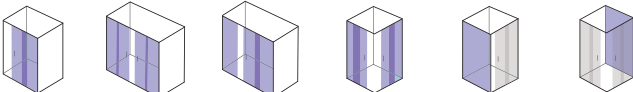
PALMA00 PALMA10A PALMA10B PALMA20A PALMA90



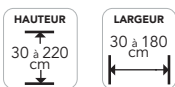
PALMA30A PALMACB PALMA20AC PALMA40B PALMA40A PALMA40C



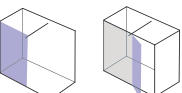
Paroi coulissante COBRA
P. 330



COBRA10 COBRA20 COBRA90 COBRA30 COBRA40 COBRA80



Paroi fixe WILSON
P. 328



WILSON10 WILSON20

Finition verre :

Transparent Miroir

Dépoli Fumé

Bandeau sablé central

Couleurs des profilés :

Chromé Noir mat

Champagne rosé Or mat

Description :

.....

.....

.....

.....

.....

Quantité :

À transmettre par e-mail au service des commandes

VOS RENSEIGNEMENTS

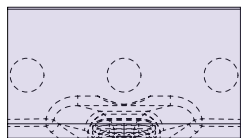
Nom :

Téléphone :

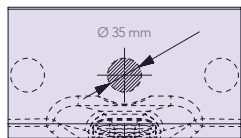
Code client :

E-mail :

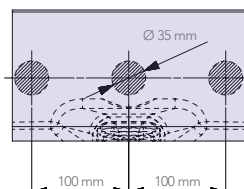
1 - INDIQUER L'EMPLACEMENT DE LA ROBINETTERIE



Sans perçage



Perçage 1 trou

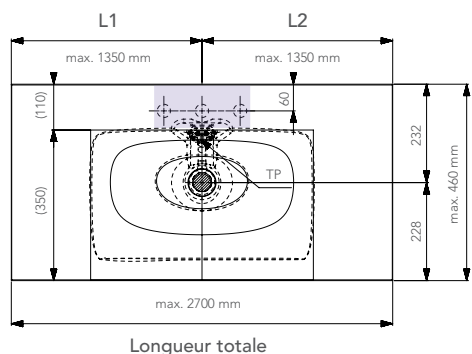


Perçage 3 trous

2 - INDIQUER LA FINITION Blanc mat Blanc brillant

3 - INDIQUER LES CÔTES DU PLAN

A - Vasque simple CINÉA



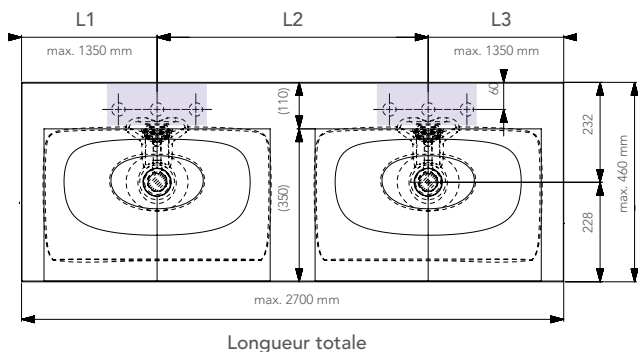
CÔTES

L1 :

L2 :

Longueur totale :

B - Vasque double CINÉA



CÔTES

L1 :

L2 :

L3 :

Longueur totale :

C - Autres plans simple ou double vasque (OTTO, DORIAN) sur consultation

4 - COMMENTAIRES

PRÉSENTOIRS

Totem à poser 3 faces pour meuble / colonne / paroi / receveur

Ensemble à poser pouvant accueillir des meubles de salle de bains, colonnes, parois et receveurs
1 face L x H = 1,30 x 2,06 m - Blanc soft - Aggloméré mélaminé 16 mm

TOTEM-M1250



Présentoir à poser pour receveur

Ensemble à poser pouvant accueillir
4 receveurs
Encombrement au sol 1,05 m²
Gris graphite
Mélaminé MDF 19 mm

TOTEM-RDD

**Totem à poser 3 faces
pour meuble et accessoires**

Ensemble à poser pouvant accueillir des meubles de salle de bains
1 face L x H = 1,30 x 1,10 m - Blanc soft - Aggloméré mélaminé 16 mm

TOTEM-H1100



Présentoir pour robinetterie

Ensemble à poser pouvant accueillir 16 robinetteries
L x H = 120 x 76 cm
Plan en bois aggloméré 4 cm et pied métal

TOTEM-ROB16



**Totem à poser 3 faces
pour colonne de douche**

Ensemble à poser pouvant accueillir
3 colonnes de douche
Blanc soft
Aggloméré mélaminé 16 mm
Bords couvert PVC 0,8 mm

TOTEM-CD

**Totem suspendu 1 face
pour mitigeur**

Ensemble suspendu pouvant accueillir
9 mitigeurs lavabo et cuisine
Fourni avec 3 étagères modulables :
2 étagères (31,7x20cm)
1 étagère (74,6 x 20 cm)
kit de fixations au mur
Blanc soft
Aggloméré mélaminé 16 mm
Bords couvert PVC 0,8 mm

TOTEMUR02



*Les présentoirs bénéficient de conditions commerciales dès l'achat de produits exposés
Consultez notre service commercial pour vos projets d'implantation

MATÉRIAUX ET FINITIONS



SOLIDSTONE ET POLYBÉTON

Ils sont composés de polystère et charges minérales de dernière génération offrant de multiples qualités, esthétiques (ultra-plat, texturé ou lisse, choix de coloris) et fonctionnelles (forte résistance aux chocs, traités antibactérien par l'application d'un gelcoat, antidérapants et faciles d'entretien) leur permettant d'être choisis dans votre salle de bains.



SOLID SURFACE

Le SOLID SURFACE est un matériau synthétique de haute qualité. Sa composition astucieuse à base d'un tiers d'acrylique et de deux tiers d'hydroxyde d'aluminium (minéraux extraits de bauxite) permet d'obtenir une surface lisse et non poreuse.

LES AVANTAGES :

- Excellente résistance aux éraflures et aux chocs
- Résistance aux produits ménagers courants
- Facilité d'entretien
- Excellente résistance aux UV et au vieillissement
- Hygiénique et compatible au contact alimentaire
- Possibilité de réparation du plan sans trace visible



MINÉRALMARMO®

Matériau composé de 75% de charges minérales naturelles (carbonates de calcium et trihydrates d'aluminium) et 25% de résine de polyester. Le film de technical coating recouvrant la surface du matériau est de type polyester acrylate qui permet d'obtenir des caractéristiques de résistance excellentes.

Grâce à ces caractéristiques mécaniques et chimiques, ce matériau est idéalement approprié pour le mobilier de salle de bains.



CÉRAMIQUE

La céramique est un matériau noble, extrêmement durable, fabriqué à partir de matières premières naturelles. Lisse, brillant et agréable au toucher, ce matériau non poreux et étanche, a une résistance incomparable à l'usure et aux tâches, ce qui permet une grande facilité d'entretien et une hygiène parfaite indispensable dans la salle de bains.

CAISSONS MDF - MFC ET LAMELLÉ COLLÉ

MDF : Medium Density Fiberboard, autrement dit un panneau en fibre de bois pressé à densité moyenne pour obtenir une très bonne résistance pour un poids minimum.

MFC : Panneaux de particules mélaminées.

Le lamellé collé : Il est constitué de plusieurs feuilles de placage déroulées collées les unes sur les autres en croisant le sens de fil du bois. Les plis croisés confèrent au bois une stabilité dimensionnelle et une grande résistance.

FINITION POLYLAMINÉE

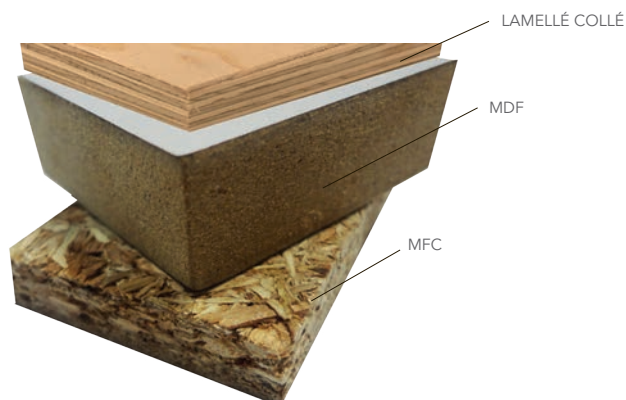
Feuille de vinyle appliquée par le biais de la chaleur permettant une adéquate et une finition parfaite sans joints ni bords visibles.

FINITION MÉLAMINÉE

Feuille de papier décor imbibée de résine pressée et collée à chaud. Le mélaminé se décline dans une large palette de couleurs.

FINITION LAQUÉE

Laques en polyuréthane bi-composant mate, velours ou brillante.



CONSEILS D'ENTRETIEN

MEUBLES

Nos meubles sont spécialement conçus pour des salles de bain. Evitez cependant d'exposer les meubles à un taux d'humidité très élevé ou un contact excessif avec l'eau. Essayez immédiatement toutes traces humides afin d'éviter qu'elles ne pénètrent dans le bois. Nettoyez les éléments en bois, plastique ou métal avec un chiffon imbibé d'un détergent doux. Terminez en essuyant avec un chiffon propre et sec.

PLAN VASQUES ET VASQUES

En céramique, marbre de synthèse, verre : Pour le nettoyage quotidien, utilisez simplement un chiffon légèrement humide ou un nettoyant non abrasif.
Ne pas utiliser de produits acides, ou qui contiennent de l'ammoniaque, de l'alcool ou de l'eau de javel.
En Solid Surface, Corian® : Pour l'entretien quotidien, il est conseillé d'employer des crèmes à l'eau de javel ou des produits légèrement abrasifs en crème.

POUR LES TACHES PLUS DIFFICILES

Appliquez quotidiennement un produit de nettoyage doux en crème contenant des microparticules, au moyen d'une éponge grattante. Frottez en cercles. Puis rincez et séchez la surface à l'aide d'un linge sec.

CONSEILS D'ENTRETIEN ROBINETTERIE

Nettoyer après chaque utilisation avec de l'eau et du savon, essuyer avec un chiffon doux.
Ne jamais utiliser de produits abrasifs, acides, ou chlorés.
Activer les pièces mobiles (inverseur, régulation de Température pour les thermostatiques) une fois par semaine.
Si le filtre/aérateur a accumulé du calcaire, nettoyez-le avec une solution à base de vinaigre blanc.
Rincez ensuite abondamment à l'eau du robinet.

CONSEILS D'ENTRETIEN RECEVEURS – BAIGNOIRES

Pour le nettoyage quotidien, utilisez simplement un chiffon légèrement humide ou un nettoyant doux.
Ne pas utiliser de produits abrasifs ou acides, ou qui contiennent de l'ammoniaque, de l'alcool ou de l'eau de javel.

CONSEILS D'ENTRETIEN CABINES DE DOUCHE ET PAROIS

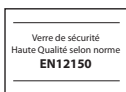
Pour le nettoyage quotidien, utilisez simplement un chiffon légèrement humide ou un nettoyant non abrasif.
En présence de calcaire, pulvériser du vinaigre blanc sur les parois et rincer .




NORMES, CONSEILS ET GARANTIE



La norme CE garantit le respect d'un certain nombre de caractéristiques et de performances, définies à l'échelle Européenne pour une catégorie de produit.



Toute notre gamme cabines de douche OTTOFOND est garantie en verre sécurité 4, 5, 6 ou 8 mm et répond à la norme EN12150.
(Déc.2000 verre de construction - verre de silicate sodo-calcique de sécurité trempé thermiquement)



Tous nos produits répondent également aux exigences d'étanchéité de la norme EN14428. Elle spécifie les exigences (aptitude au nettoyage, résistance à l'impact, durabilité), les méthodes d'essais (endurance, stabilité, étanchéité) et le contrôle de la production en usine (équipements, tests, évaluations).
(Janv.2005 - Parois de douche - Prescriptions fonctionnelles et méthodes d'essai.)



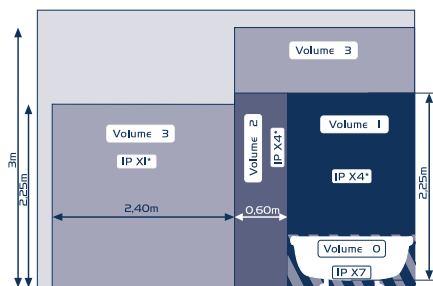
Tous nos produits sont fabriqués à partir de matériaux qui au contact de l'eau ne présentent aucun risque pour la consommation humaine. Cette attestation est délivrée par un laboratoire agréé.



La marque NF est une marque collective de certification attestant de la conformité du produit ou service à des caractéristiques de sécurité et de qualité. Elle est délivrée par AFNOR Certification.



Toutes nos lampes sont à la norme IP44 - Classe 2.
Cette norme définit le degré de protection des enveloppes des matériaux électriques.



Certains de nos meubles de salle de bains sont fabriqués avec du bois certifié PEFC garantie d'une gestion durable de la forêt.

GARANTIES

OTTOFOND offre une garantie qui couvre les défauts de fabrication des matériaux et de construction. La garantie couvre l'envoi de pièces, ou la réparation, ou le remplacement du produit si un défaut de fabrication apparaît pendant toute la période de garantie. La garantie ne s'applique pas aux produits qui ont été mal stockés ou montés, qui ont subi une mauvaise utilisation ou une modification, qui ont été nettoyés avec de mauvaises méthodes ou produits, ou qui ont été utilisés de manière inappropriée. La garantie n'est pas applicable aux pièces détachées d'usure normale pour lesquelles un remplacement régulier est normalement attendu.



Les parois, les miroirs avec composants électroniques, les baignoires balnéothérapie et les colonnes de douche d'hydrothérapie sont garanties 2 ans à partir de leur date d'achat.



Les sèche-serviettes électriques, les receveurs, les vasques et les baignoires hors balnéothérapie, sont garanties 3 ans à partir de leur date d'achat.



Les meubles sont garantis 5 ans à partir de leur date d'achat.



La robinetterie est garantie 10 ans à partir de sa date d'achat (hors pièces d'usure).

CONDITIONS GÉNÉRALES DE VENTE

Retrouvez l'intégralité de nos conditions générales de vente sur notre site internet : www.o-design.fr

La passation d'une commande indique l'adhésion sans réserve aux présentes conditions générales. Toutes dérogations et conditions particulières doivent faire l'objet d'un accord écrit de notre Société et ne sont, sauf stipulation contraire expresse, valables que pour la vente pour laquelle elles ont été accordées. Les présentes conditions générales de vente prévalent sur toutes dispositions contraires insérées dans les documents émanant de l'acheteur, quel que soit le moment où celles-ci ont été portées à la connaissance de notre Société.

ARTICLE 1 - VENTES

1.1. Le contrat de vente n'est parfait qu'après acceptation écrite de la commande par notre Société, concrétisée par l'envoi d'un accusé de réception. Cette acceptation est notamment subordonnée à l'absence de « demande anormale » et au respect des conditions d'encours fixées par la Société en fonction des renseignements de solvabilité dont elle dispose. Elle peut également être subordonnée à l'application de conditions particulières de paiement et/ou à la présentation de garanties appropriées, notamment si l'acheteur ne présente pas une surface financière suffisante ou si des incidents de paiements se sont produits.

1.2. Nos factures sont établies au cours du jour de l'expédition ou dans les jours qui suivent l'enlèvement. L'envoi des tarifs et catalogues n'est fait qu'à titre d'information et ne constitue pas un engagement ferme de notre part.

1.3. Notre Société se réserve, à tout moment, la possibilité de modifier ou supprimer les modèles et les spécifications figurant à ce catalogue. Aucune indemnisation n'est due par la Société en cas de modification ou de suppression de produit(s).

ARTICLE 2 - LIVRAISONS

2.1. Nos marchandises sont vendues et agréées au départ de notre usine ou agences. Quel que soit le mode de transport et d'expédition, elles voyagent aux risques et périls du destinataire qui doit, en prenant possession des colis, les vérifier en présence du transporteur et formuler au besoin les réserves nécessaires, même si les emballages paraissent intacts. En cas d'avarie, perte ou substitution, il appartient au destinataire d'accomplir toutes formalités pour réserver ses droits et éventuellement, pour se faire indemniser par le transporteur. Il est important que les réserves établies par les destinataires soient notées en présence du chauffeur. Les réserves doivent être précises, motivées et doivent faire état de la marchandise et non de son emballage. Exemple de réserve recevable : « référence 123 abîmée », « manque 3 pièces référence XYZ dans carton ouvert », « référence ABC cassée ».

2.2. Les livraisons sont opérées en fonction des disponibilités et dans l'ordre d'arrivée des commandes. Elles peuvent être globales ou partielles. Les délais de livraison ne sont donnés qu'à titre indicatif, en fonction des données connues au moment de la commande, ils ne sauraient donc engager la responsabilité de notre Société en cas de retard pour quelque cause que ce soit. Même dans le cas où un délai de livraison aurait été accepté par nous, nous serions néanmoins déchargés de plein droit de toute obligation à cet égard en cas de force majeure. En toutes hypothèses, en cas de perte, détérioration, avarie, manquant ou retard, il appartiendra au client de faire toutes les contestations et réserves nécessaires auprès du transporteur dans les conditions prévues par l'article L 133-3 du Code de Commerce.

ARTICLE 3 - ÉCHANGES OU REPRISES DE MARCHANDISE

Aucune marchandise ne peut être renvoyée à notre Société sans notre consentement écrit et nos instructions de réexpédition. Tout produit retourné sans l'accord exprès de notre Société sera tenu à la disposition de l'Acheteur et ne donnera pas lieu à l'établissement d'un avoir. Sauf accord écrit contraire, les frais et risques du retour sont toujours à la charge de l'Acheteur.

ARTICLE 4 - PRIX

4.1. Les prix figurant dans le catalogue de l'année en cours sont indiqués en Euros, hors TVA et hors installation. Ce sont les prix recommandés pour la vente au public. Notre Société pourra modifier ses prix lorsqu'elle l'estime pertinent. La publication du catalogue de l'année en cours annule tous les tarifs antérieurs. Quoi qu'il en soit, les ventes seront conclues aux tarifs en vigueur lors de l'expédition de la marchandise.

4.2. Le Groupe Ottofond adhère auprès d'EcoMaison dans le cadre de la filière REP du Bâtiment /identifiant 0151021-6-0003 et la filière REP ameublement / identifiant 0151021-12-0001.

Sur les documents de vente, l'affichage du prix du produit net hors taxe par ligne est accompagné d'une ligne additionnelle mentionnant pour chaque produit le montant de l'éco-contribution qui lui est applicable (la valeur de l'éco-contribution appliquée est celle publiée par EcoMaison à la date de facturation).

ARTICLE 5 - PAIEMENTS

L'Acheteur respectera scrupuleusement les conditions de paiement établies dans chaque cas par notre Société.

ARTICLE 6 - RÉSERVE DE PROPRIÉTÉ

Les marchandises livrées restent notre propriété jusqu'au complet règlement de leur prix. L'acheteur en devient responsable dès leur remise matérielle.


ARTICLE 7 - JURIDICTION

Sera seul compétent en cas de litige de toute nature ou de contestation relative notamment à la formation ou l'exécution de la commande, le tribunal de commerce dont relève le siège social de la Société, à moins que celle-ci ne préfère saisir toute autre juridiction compétente.



La Loire

© D. Drouet



Retrouvez toutes nos collections
sur www.o-design.fr
ou en flashant ce QR-CODE



of Groupe
ottofond

SIÈGE SOCIAL

3 rue Henri Becquerel - 49240 Avrillé - France
Tél. +33 (0) 241 394 949

SITE DE SALON DE PROVENCE

478 avenue Gabriel Voisin - ZAC de la Crau - 13300 Salon-de-Provence - France
Tél. +33 (0) 490 553 729

contact@o-design.fr

Les modèles de ce document ne sont pas contractuels.
Nous nous réservons le droit de modifier ou de supprimer nos modèles dans l'intérêt de nos clients, sans préavis.
Nous ne pouvons être tenus responsables des erreurs qui ont pu se glisser dans cette documentation. Photographies non contractuelles.

Décembre 2022 / Impression SETIG / Couverture © D. Drouet - La Loire / Photographie robinetterie © Laura Evrat / Réalisation Adeline Roux