

ALLES IM GRIFF



DEUTSCHLAND
Türbeschläge
UND ACCESSOIRES



LIENBACHER

**Preise € netto
ohne MwSt.**
gültig bis auf Widerruf





Lienbacher Premium „Quickfix“

Die montagefreundliche Türdrücker-Garnitur

Zeit- und Geldersparnis durch schnelle Montage aufgrund von werksseitiger Vormontage

Edelstahl hohl, matt gebürstet

- Drücker fest drehbar gelagert mit Rückholfeder auf Nylon-Unterkonstruktion
- Drückerstift bereits einseitig vormontiert für die Standard-Türstärken von 33 bis 47 mm
- Bewährte, hochwertige Befestigung mittels Durchzugsschrauben
- Kein „Durchdrehen“ bei der Montage durch den Einsatz einer hexagonalen Form von Hülse und Aufnahme-Loch
- Rosetten einseitig vormontiert



Mod. METRO PREMIUM mit Hochhaltefeder



Ausführung:
QUICKFIX,
Edelstahl matt gebürstet,
Rosetten mit Stütznocken

BB/PZ
ab 50 Grt. **6,45**
ab 100 Grt. **6,25**

BB 8 mm	54.03.141.0	6,70
PZ 8 mm	54.03.143.0	6,70
WC 8 mm	54.03.147.0	11,20

Mod. SWING PREMIUM mit Hochhaltefeder

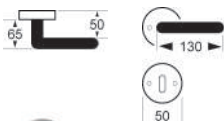


Ausführung:
QUICKFIX,
Edelstahl matt gebürstet,
Rosetten mit Stütznocken

BB/PZ
ab 50 Grt. **8,55**
ab 100 Grt. **8,30**

BB 8 mm	54.04.141.0	8,80
PZ 8 mm	54.04.143.0	8,80
WC 8 mm	54.04.147.0	13,30

Mod. CUBA PREMIUM mit Hochhaltefeder

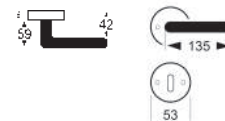


Ausführung:
QUICKFIX,
Edelstahl matt gebürstet,
Rosetten mit Stütznocken

BB/PZ
ab 50 Grt. **8,55**
ab 100 Grt. **8,30**

BB 8 mm	54.05.141.0	8,80
PZ 8 mm	54.05.143.0	8,80
WC 8 mm	54.05.147.0	13,30

Mod. DANDY PREMIUM mit Hochhaltefeder



Ausführung:
QUICKFIX,
Edelstahl matt gebürstet,
Rosetten mit Stütznocken

BB/PZ
ab 50 Grt. **8,55**
ab 100 Grt. **8,30**


BB 8 mm	54.80.141.0	8,80
PZ 8 mm	54.80.143.0	8,80
WC 8 mm	54.80.147.0	13,30

DER BESCHLÄGESHOP



BLACK LINE

Abriebgeschütztes Design in drei Oberflächen



BLACK LINE:

Beschichtung schwarz, glatt, matt
Modernes abriebgeschütztes Design in einem schwarzen, glatten Look



BLACK LINE SOFT:

Beschichtung schwarz, matt, mit samtig-weicher Struktur
Schwarzes Design mit einer feinen Oberflächenstruktur bei ebenfalls starkem Abriebschutz

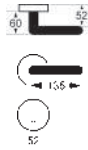


BLACK LINE SILK:

Beschichtung schwarz, matt, mit "Silk-Line" Struktur
Mittels einem besonderen Beschichtungsverfahren verwandelt sich der Türbeschlag zu einem individuellen Einzelstück und besticht durch seine Haptik sowie seine Widerstandsfähigkeit



Mod. Thema Black Line mit Hochhaltefeder Rosetten mit Stütznocken



Ausführung:
Edelstahl schwarz beschichtet

Mod. Thema Black Line Soft mit Hochhaltefeder Rosetten mit Stütznocken



Ausführung:
Edelstahl schwarz beschichtet, soft

Mod. Thema Black Line Silk mit Hochhaltefeder Rosetten mit Stütznocken



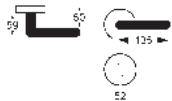
Ausführung:
Edelstahl schwarz beschichtet, silk

BB	15.23.641.0	16,90
PZ	15.23.643.0	16,90
WC	15.23.647.0	22,90

BB	15.23.741.0	16,90
PZ	15.23.743.0	16,90
WC	15.23.747.0	22,90

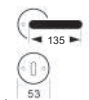
BB	15.23.841.0	19,90
PZ	15.23.843.0	19,90
WC	15.23.847.0	24,90

Mod. Real Black Line mit Hochhaltefeder Rosetten mit Stütznocken



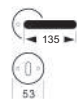
Ausführung:
Edelstahl schwarz beschichtet

Mod. Real KL3 Black Line mit Hochhaltefeder Drücker fest drehbar gelagert Unterkonstruktion aus Zamak



Ausführung:
Edelstahl schwarz beschichtet

Mod. Real KL3 Black Line Soft mit Hochhaltefeder Drücker fest drehbar gelagert Unterkonstruktion aus Zamak



Ausführung:
Edelstahl schwarz beschichtet, soft

BB	50.01.641.0	16,90
PZ	50.01.643.0	16,90
WC	50.01.647.0	22,90

BB	53.31.641.0	23,90
PZ	53.31.643.0	23,90
WC	53.31.647.0	34,90

BB	53.31.741.0	23,90
PZ	53.31.743.0	23,90
WC	53.31.747.0	34,90

DER BESCHLÄGESHOP



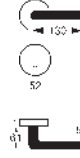
Mod. Swing Black Line
mit Hochhaltefeder
Rosetten mit Stütznocken



Ausführung:
Edelstahl schwarz
beschichtet

BB	50.04.641.0	16,90
PZ	50.04.643.0	16,90
WC	50.04.647.0	22,90

Mod. Swing Black Line Soft
mit Hochhaltefeder
Rosetten mit Stütznocken



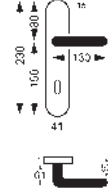
Ausführung:
Edelstahl schwarz
beschichtet, soft

BB	50.04.741.0	16,90
PZ	50.04.743.0	16,90
WC	50.04.747.0	22,90

**Mod. Swing-LS
Black Line Soft**
ohne Hochhaltefeder



Ausführung:
Edelstahl schwarz
beschichtet, soft



BB 8/72 mm	55.04.741.14	18,90
PZ 8/72 mm	55.04.743.14	18,90
WC 8/78/8 mm ...	55.04.747.15	28,90

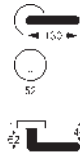
Mod. Cuba Black Line
mit Hochhaltefeder
Rosetten mit Stütznocken



Ausführung:
Edelstahl schwarz
beschichtet

BB	50.05.641.0	16,90
PZ	50.05.643.0	16,90
WC	50.05.647.0	22,90

Mod. Cuba Black Line Soft
mit Hochhaltefeder
Rosetten mit Stütznocken



Ausführung:
Edelstahl schwarz
beschichtet, soft

BB	50.05.741.0	16,90
PZ	50.05.743.0	16,90
WC	50.05.747.0	22,90

**Mod. Cuba-LS
Black Line Soft**
ohne Hochhaltefeder



Ausführung:
Edelstahl schwarz
beschichtet, soft

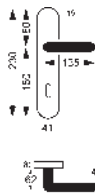


BB 8/72 mm	55.05.741.14	18,90
PZ 8/72 mm	55.05.743.14	18,90
WC 8/78/8 mm ...	55.05.747.15	28,90

**Mod. Metro-LS
Black Line Soft**
ohne Hochhaltefeder



Ausführung:
Edelstahl schwarz
beschichtet, soft



BB 8/72 mm	55.03.741.14	18,90
PZ 8/72 mm	55.03.743.14	18,90
WC 8/78/8 mm ...	55.03.747.15	28,90

**Schutzbeschlag
Mod. COTTBUS
Black Line**
mit Kernziehschutz



Ausführung:
Edelstahl Black Line
U-Form Drücker
Außenschild Edelstahl
Drückerlänge: 135 mm
Schild: 245 x 45 mm (9,0)
Stift 8 mm + Hülse 8/10

Drücker/Drücker	PZ 8/72 mm	72.09.643.04	38,90
Knopf/Drücker	PZ 8/72 mm	72.09.653.04	40,90

**Schutzbeschlag
Mod. COTTBUS
Black Line**
mit Kernziehschutz



Ausführung:
Edelstahl Black Line
CL-Form Drücker
Außenschild Edelstahl
Drückerlänge: 135 mm
Schild: 245 x 45 mm (9,0)
Stift 8 mm + Hülse 8/10

Drücker/Drücker	PZ 8/72 mm	72.08.643.04	38,90
Knopf/Drücker	PZ 8/72 mm	72.08.653.04	40,90



**Mod. Metro Slim
Klip 2 Black Line**
ohne Hochhaltefeder,
Flach-Rosetten, Stärke 3 mm



Ausführung:
Edelstahl schwarz
beschichtet

**Mod. Metro Slim
Klip Black Line**
ohne Hochhaltefeder,
Flach-Rosetten, Stärke 3 mm



Ausführung:
Edelstahl schwarz
beschichtet

**Mod. Theo Black Line
mit Hochhaltefeder**



Ausführung:
Rosetten Edelstahl matt gebürstet / schwarz
beschichtet, Drücker Edelstahl Black Line,
Drückerlänge: 135 mm (20,0)
Rosetten: 52 x 52 mm (10,0)

BB	56.04.641.1	31,90
PZ	56.04.643.1	31,90
WC	56.04.647.1	39,90

BB	56.03.641.1	31,90
PZ	56.03.643.1	31,90
WC	56.03.647.1	39,90

BB	50.75.641.0	32,90
PZ	50.75.643.0	32,90
WC	50.75.647.0	40,90

**Mod. Köln
Black Line**
mit Hochhaltefeder
Rosetten mit Stütznocken



Ausführung:
Edelstahl schwarz
beschichtet

**Mod. Köln
Black Line Soft**
mit Hochhaltefeder
Rosetten mit Stütznocken



Ausführung:
Edelstahl schwarz
beschichtet, soft

**Mod. Köln
Black Line Silk**
mit Hochhaltefeder
Rosetten mit Stütznocken



Ausführung:
Edelstahl schwarz
beschichtet, silk

BB	50.97.641.0	25,90
PZ	50.97.643.0	25,90
WC	50.97.647.0	33,90

BB	50.97.741.0	25,90
PZ	50.97.743.0	25,90
WC	50.97.747.0	33,90

BB	50.97.841.0	28,90
PZ	50.97.843.0	28,90
WC	50.97.847.0	36,90

**Mod. Carla
Black Line**
ohne Hochhaltefeder
Rosetten mit Stütznocken



Ausführung:
Edelstahl schwarz
beschichtet

**Mod. Carla
Black Line Soft**
ohne Hochhaltefeder
Rosetten mit Stütznocken



Ausführung:
Edelstahl schwarz
beschichtet, soft

**Fenstergriff Thema
Black Line**



Ausführung:
Edelstahl schwarz
beschichtet,
Stift 7 x 34,5 mm

BB	55.13.641.1	27,90
PZ	55.13.643.1	27,90
WC	55.13.647.1	35,90

BB	55.13.741.1	27,90
PZ	55.13.743.1	27,90
WC	55.13.747.1	35,90

15.82.637.0	Black Line	10,50
15.82.737.0	Black Line Soft	10,50
15.82.837.0	Black Line Silk	12,50



Messing-Aufsteckhülse Black Line



Ausführung:
Ø 15 mm, Höhe 52 mm,
Schlitzhöhe 38 mm

Black Line 11.83.706.01 .. **11,90/**Paar
Black Line Soft .. 11.83.406.01 .. **11,90/**Paar

Türband Flügelteil für 2teiliges Türband



Ausführung:
Ø 15 mm DIN-Norm
für Holzzargen

Black Line 11.90.647.05BL **2,50**
Black Line Soft ... 11.90.647.05BS **2,50**

Türband Rahmenteil für 2teiliges Türband



Ausführung:
Ø 15 mm DIN-Norm
für Holzzargen

Black Line 11.90.677.05BL **2,70**
Black Line Soft ... 11.90.677.05BS **2,70**

Flügel- u. Rahmenteil für 2teiliges Türband



Ausführung:
a) Ø 15 mm DIN-Norm, für Holzzargen
b) Ø 15 mm DIN-Norm, mit Nylon Gleitlager
für Holzzargen

a) Flügelteil 11.90.647.05SWM **0,76**
b) Rahmenteil 11.90.677.05SWM **1,22**

Türband komplett 2teilig



Ausführung:
Ø 15 mm DIN-Norm mit
Nylon Gleitlager für Holzzargen,
Set bestehend aus 1 Flügel- und
1 Rahmenteil, lose

Black Line ... 11.90.670.05SWM **1,95**

Türband komplett 3teilig



Ausführung:
Ø 15 mm DIN-Norm mit
Nylon Gleitlager für Holzzargen,
Set bestehend aus Flügel- und
Rahmenteil, lose

Black Line ... 11.91.000.00SWM **5,95**

Schutzrosette Black Line Edelstahl schwarz beschichtet



Ausführung:
mit Kernziehschutz, Rosetten-Ø 54 mm,
Außenrosettenstärke 14 mm, Innenrosetten-
stärke 10 mm, Kernziehschutz für
Zylinderüberstände von ca. 10-13 mm

Black Line 17.64.632.0 **16,90**
Black Line Soft 17.64.732.0 **16,90**

Schutzrosette Black Line Edelstahl schwarz beschichtet



Ausführung:
Rosetten-Ø 50 mm

Black Line
PZ-Lochung 8 mm ...17.60.635.0 **30,90**
PZ-Lochung 10 mm ...17.60.636.0 **30,90**
PZ-Lochung 12 mm ...17.60.637.0 **30,90**

Black Line Soft
PZ-Lochung 8 mm ...17.60.735.0 **30,90**
PZ-Lochung 10 mm ...17.60.736.0 **30,90**
PZ-Lochung 12 mm ...17.60.737.0 **30,90**

Klipsrosette zu Schutzrosette (innen) Black Line Edelstahl schwarz beschichtet



Ausführung:
Ø 50 mm, Stärke 7 mm

Black Line
15.02.633.0 **5,90/**Stk.

Black Line Soft
15.02.733.0 **5,90/**Stk.



Glastürschlosskasten Black Line

kombinierbar mit allen
Drückern mit Symbol



Ausführung:
Edelstahl Black Line

UV 11.87.746.0BL **29,90**
BB 11.87.741.0BL **29,90**

Gegenkasten ...11.87.748.0BL **29,90**

Türband Black Line




Ausführung:
Edelstahl Black Line
inkl. Aufsteckhülse für Rahmenteil

a) 2-teilig (horizontal gebohrt "Studio")
eckig, ohne Abb.
b) 3-teilig (vertikal gebohrt "Office"), eckig


a) 11.87.764.0BL **27,90**
b) 11.87.765.0BL **27,90**

Drückerpaare Black Line

a) Edelstahl schwarz beschichtet
mit Stift: 8 mm



b) Edelstahl schwarz beschichtet
mit Stift: 8 mm



a) Metro
Black Line 15.23.601.0 **8,40**
Black Line Soft 15.23.701.0 **8,40**

b) Real
Black Line 15.29.601.0 **8,40**
Black Line Soft 15.29.701.0 **8,40**

Glastürschlosskasten Black Line Soft

kombinierbar mit allen
Drückern mit Symbol



Ausführung:
Edelstahl Black Line Soft

UV 11.87.746.0SO **29,90**
BB 11.87.741.0SO **29,90**

Gegenkasten ...11.87.748.0SO **29,90**

Türband Black Line Soft



Ausführung:
Edelstahl Black Line Soft
inkl. Aufsteckhülse für Rahmenteil

a) 2-teilig (horizontal gebohrt "Studio")
eckig, ohne Abb.
b) 3-teilig (vertikal gebohrt "Office"), eckig

a) 11.87.764.0SO **27,90**
b) 11.87.765.0SO **27,90**

Alu-Griffmuschel-Paar für Ganzglastüren Black Line Soft



Ausführung:
zum Kleben, Ø ca. 65 mm,
inkl. Montageschablone,
ohne Glasbearbeitung

18.50.166.0SO **27,90**

Griffstangenpaar Black Line

Edelstahl schwarz
beschichtet



Ausführung:
Länge = 350 mm
Lochabstand =
150 mm

Black Line 18.50.690.0 **49,90**
Black Line Soft ... 18.50.790.0 **49,90**

Stossgriff Black Line Soft

Edelstahl schwarz
beschichtet, soft



Ausführung:
Ø 32 mm, ohne
Befestigungsmaterial,
L = Länge
E = Lochabstand

L 450, E 350 mm ... 18.50.770.0 ... **32,90**
L 600, E 350 mm ... 18.50.771.0 ... **34,90**
L 800, E 500 mm ... 18.50.772.0 ... **38,90**

Edelstahl - Schiebetür- muschel Black Line



Ausführung:
oval, Größe: B/H/T - 40/120/10 mm,
Ausfrässaß : B/H/T - 30/94/12 mm

a) Black Line 50.81.601.0 ... **13,90**
b) Black Line Soft 50.81.701.0 ... **13,90**



Edelstahl-Handlaufstütze Black Line Soft



Ausführung:
mit quadratischer Rosette, 54 x 54 mm,
Stärke 3 mm, inkl. Stockschraube M8 x 60 mm
u. Dübel, Abstand Wand bis Mitte Schraub-
löcher d. Auflageplatte 81 mm

gebogene Auflage 20.15.771.0	11,30
glatte Auflage 20.15.770.0	11,30

Edelstahl-Handlaufstütze Black Line Soft



Ausführung:
glatte Scheibe, Rosetten-Ø 60 mm,
inkl. Stockschraube M8 x 70 mm u. Dübel,
für Handläufe ab 40 mm, Abstand Wand bis
Mitte Schraublöcher d. Auflageplatte 70 mm

gebogene Auflage 20.15.759.0	9,60
glatte Auflage 20.15.760.0	9,60

Eisen-Handlaufstütze Erich 392 Black Line



Ausführung:
Befestigung mittels durchgehender
Gestellschraube 125 mm u. Dübel,
Winkel mit glatter Auflage, Abstand Wand
bis Schraublöcher der Auflageplatte
ca. 75 mm, Höhe 55 mm

20.15.686.0	7,30
-------------------	-------------

Edelstahl-Knopfrosette Black Line Soft

Edelstahl schwarz beschichtet



Ausführung:
zu eckigen Klipsrosetten 53 x 53 mm,
M12 Gewinde, Knopf-Stärke 15 mm,
Rosetten-Stärke 8 mm,
inkl. Wechselstift 8 mm

55.80.750.0	19,90
-------------------	--------------

Lüftungsprofil Längslochung 40 x 7,5 mm



Produktmerkmale:

- gerillte Stege zum Einlassen
- optimale Luftzirkulation
- Aluminium

schwarz beschichtet glatt matt, RAL 9005

60x500 mm	30.41.052.0	5,90
60x800 mm	30.41.082.0	8,30
60x1000 mm	30.41.002.0	9,80
60x2000 mm	30.40.022.0	15,50

schwarz beschichtet glatt matt, RAL 9005

80x500 mm	30.41.152.0	6,10
80x800 mm	30.41.182.0	8,60
80x1000 mm	30.41.102.0	10,70
80x2000 mm	30.40.122.0	16,70

schwarz beschichtet glatt matt, RAL 9005

100x500 mm	30.41.252.0	7,10
100x800 mm	30.41.282.0	10,40
100x1000 mm	30.41.202.0	12,40
100x2000 mm	30.40.222.0	20,80

Lüftungsprofil Quadratlochung 15 x 14 mm

Produktmerkmale:
- gerillte Stege zum Einlassen
- optimale Luftzirkulation
- Aluminium



schwarz besch. glatt matt RAL 9005		
60x500 mm	30.43.052.0	5,90
60x800 mm	30.43.082.0	8,30
60x1000 mm	30.43.002.0	9,80
60x2000 mm	30.42.022.0	15,50

Lüftungsprofil Quadratlochung 15 x 14 mm

Produktmerkmale:
- gerillte Stege zum Einlassen
- optimale Luftzirkulation
- Aluminium



schwarz besch. glatt matt RAL 9005		
80x500 mm	30.43.152.0	6,10
80x800 mm	30.43.182.0	8,60
80x1000 mm	30.43.102.0	10,70
80x2000 mm	30.42.122.0	16,70

Lüftungsprofil Quadratlochung 15 x 14 mm

Produktmerkmale:
- gerillte Stege zum Einlassen
- optimale Luftzirkulation
- Aluminium



schwarz besch. glatt matt RAL 9005		
100x500 mm	30.43.252.0	7,10
100x800 mm	30.43.282.0	10,40
100x1000 mm	30.43.202.0	12,40
100x2000 mm	30.42.222.0	20,80



Mod. METRO mit Hochhaltefeder



BB/PZ
ab 50 Grt. **5,30**
ab 100 Grt. **4,95**

Ausführung:
Edelstahl matt gebürstet,
Rosetten mit Stütznocken

BB	50.03.041.0	5,50
PZ	50.03.043.0	5,50
WC	50.03.047.0	10,90
We		
li/re	50.03.053.0	17,70

Mod. METRO KL3 mit Hochhaltefeder Drücker fest drehbar

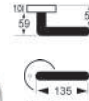


BB/PZ
ab 50 Grt. **8,50**
ab 100 Grt. **7,90**

Ausführung:
geprüft nach
EN 1906 Klasse 3
Edelstahl matt gebürstet,
Metall-Unterkonstruktion
mit Stütznocken und
Durchzugschrauben M4

BB	53.33.041.0	8,90
PZ	53.33.043.0	8,90
WC	53.33.047.0	13,90
We		
li/re	53.33.053.0	25,80

Mod. METRO III mit Hochhaltefeder Überschraubrosetten Drücker fest drehbar



Ausführung:
Ros. Zamak nickelmatt,
Drücker Edelstahl
matt gebürstet,
Metall-Unterkonstruktion
mit Stütznocken

BB	57.03.041.0	11,90
PZ	57.03.043.0	11,90
WC	57.03.047.0	16,50
We		
li/re	57.03.053.0	20,90

Mod. SWING mit Hochhaltefeder



BB/PZ
ab 50 Grt. **6,10**
ab 100 Grt. **5,60**

Ausführung:
Edelstahl matt gebürstet,
Rosetten mit Stütznocken

BB	50.04.041.0	6,60
PZ	50.04.043.0	6,60
WC	50.04.047.0	12,90
We li	50.04.053.0	19,50
We re	50.04.063.0	19,50

Mod. SWING KL3 mit Hochhaltefeder Drücker fest drehbar



BB/PZ
ab 50 Grt. **8,80**
ab 100 Grt. **8,20**

Ausführung:
geprüft nach
EN 1906 Klasse 3
Edelstahl matt gebürstet,
Metall-Unterkonstruktion
mit Stütznocken und
Durchzugschrauben M4

BB	53.34.041.0	9,40
PZ	53.34.043.0	9,40
WC	53.34.047.0	14,30
We		
li/re	53.34.053.0	26,30

Mod. SWING III mit Hochhaltefeder Überschraubrosetten Drücker fest drehbar



Ausführung:
Ros. Zamak nickelmatt,
Drücker Edelstahl
matt gebürstet,
Metall-Unterkonstruktion
mit Stütznocken

BB	57.04.041.0	12,10
PZ	57.04.043.0	12,10
WC	57.04.047.0	16,80
We		
li/re	57.04.053.0	21,20

Mod. CUBA mit Hochhaltefeder



BB/PZ
ab 50 Grt. **6,10**
ab 100 Grt. **5,60**

Ausführung:
Edelstahl matt gebürstet,
Rosetten mit Stütznocken

BB	50.05.041.0	6,60
PZ	50.05.043.0	6,60
WC	50.05.047.0	12,90
We		
li/re	50.05.053.0	19,50

Mod. CUBA KL3 mit Hochhaltefeder Drücker fest drehbar



BB/PZ
ab 50 Grt. **8,80**
ab 100 Grt. **8,20**

Ausführung:
geprüft nach
EN 1906 Klasse 3
Edelstahl matt gebürstet,
Metall-Unterkonstruktion
mit Stütznocken und
Durchzugschrauben M4

BB	53.35.041.0	9,40
PZ	53.35.043.0	9,40
WC	53.35.047.0	14,30
We		
li/re	53.35.053.0	26,30

Mod. CUBA III mit Hochhaltefeder Überschraubrosetten Drücker fest drehbar



Ausführung:
Ros. Zamak nickelmatt,
Drücker Edelstahl
matt gebürstet,
Metall-Unterkonstruktion
mit Stütznocken

BB	57.05.041.0	12,10
PZ	57.05.043.0	12,10
WC	57.05.047.0	16,80
We		
li/re	57.05.053.0	21,20



Mod. REAL mit Hochhaltefeder



BB/PZ
ab 50 Grt. **5,30**
ab 100 Grt. **4,95**

Ausführung:
Edelstahl matt gebürstet,
Rosetten mit Stütznocken

BB	50.01.041.0	5,50
PZ	50.01.043.0	5,50
WC	50.01.047.0	10,90
We		
li/re	50.01.053.0	17,70

Mod. REAL KL3 mit Hochhaltefeder Drücker fest drehbar



BB/PZ
ab 50 Grt. **8,50**
ab 100 Grt. **7,90**

Ausführung:
geprüft nach
EN 1906 Klasse 3
Edelstahl matt gebürstet,
Metall-Unterkonstruktion
mit Stütznocken und
Durchzugschrauben M4

BB	53.31.041.0	8,90
PZ	53.31.043.0	8,90
WC	53.31.047.0	13,90
We		
li/re	53.31.053.0	25,80

Fenstergriff abschließbar

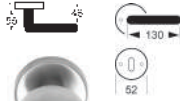
Edelstahl matt
gebürstet, 90° Rasterung,
4-fach Rasterung
Stift 7x35 mm
inkl. 2 Schlüssel



Ausführung:
mit Dreh-Kipp-
Mechanismus
Rosette 72 x 32 mm
SKG geprüft**

a)	15.82.025.0	CL-Form	27,90
b)	15.82.026.0	U-Form	37,30

Mod. VEGA mit Hochhaltefeder



BB/PZ
ab 50 Grt. **6,10**
ab 100 Grt. **5,60**

Ausführung:
Edelstahl matt gebürstet,
Rosetten mit Stütznocken

BB	50.06.041.0	6,60
PZ	50.06.043.0	6,60
WC	50.06.047.0	12,90
We/li	50.06.053.0	19,50
We/re	50.06.063.0	19,50

Mod. VEGA KL3 mit Hochhaltefeder Drücker fest drehbar

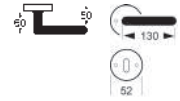


BB/PZ
ab 50 Grt. **8,80**
ab 100 Grt. **8,20**

Ausführung:
geprüft nach
EN 1906 Klasse 3
Edelstahl matt gebürstet,
Metall-Unterkonstruktion
mit Stütznocken und
Durchzugschrauben M4

BB	53.36.041.0	9,40
PZ	53.36.043.0	9,40
WC	53.36.047.0	14,30
We		
li/re	53.36.053.0	26,30

Mod. LINUS mit Hochhaltefeder



BB/PZ
ab 50 Grt. **5,30**
ab 100 Grt. **4,95**

Ausführung:
Edelstahl matt gebürstet,
Rosetten mit Stütznocken

BB	50.02.041.0	5,50
PZ	50.02.043.0	5,50
WC	50.02.047.0	10,90
We		
li/re	50.02.053.0	17,70

Mod. ATLANTIS mit Hochhaltefeder



BB/PZ
ab 25 Grt. **9,40**
ab 50 Grt. **8,95**

Ausführung:
Edelstahl matt gebürstet,
Rosetten mit Stütznocken

BB	50.07.041.0	9,60
PZ	50.07.043.0	9,60
WC	50.07.047.0	14,90
We		
li/re	50.07.053.0	20,40

Mod. TALON mit Hochhaltefeder

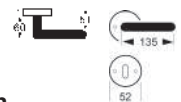


BB/PZ
ab 50 Grt. **5,30**
ab 100 Grt. **4,95**

Ausführung:
Edelstahl matt gebürstet,
Rosetten mit Stütznocken

BB	50.63.041.0	5,50
PZ	50.63.043.0	5,50
WC	50.63.047.0	10,90
We/li	50.63.053.0	17,70
We/re	50.63.063.0	17,70

Mod. SANTOS mit Hochhaltefeder Rosette mit Holz- durchzugsschrauben



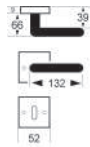
BB/PZ
ab 50 Grt. **4,90**
ab 100 Grt. **4,50**

Ausführung:
Edelstahl matt gebürstet,
Aluminium Ansatz,
Kunststoff Unterkonstruktion

BB	53.09.041.0	5,20
PZ	53.09.043.0	5,20
WC	53.09.047.0	8,90
We		
li/re	53.09.053.0	15,70



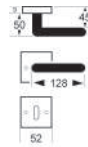
Mod. VECTOR
mit Hochhaltefeder
Drücker fest drehbar



Ausführung:
Zamak verchromt/
schwarz verchromt,
Metall-Unterkonstruktion
mit Stütznocken

BB	57.17.041.0	17,60
PZ	57.17.043.0	17,60
WC	57.17.047.0	23,50

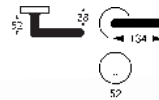
Mod. VIOLA
mit Hochhaltefeder
Drücker fest drehbar



Ausführung:
Zamak verchromt/
nickelmatt,
Metall-Unterkonstruktion
mit Stütznocken

BB	57.15.041.0	17,20
PZ	57.15.043.0	17,20
WC	57.15.047.0	23,20


Mod. INKA Plus
mit Hochhaltefeder



Ausführung:
Drücker Zamak verchromt/
Edelstahl matt gebürstet,
Rosetten Edelstahl poliert/
matt gebürstet, Rosetten
mit Stütznocken

BB	51.05.041.0	13,50
PZ	51.05.043.0	13,50
WC	51.05.047.0	19,90
We li/re	51.05.053.0	21,50

Mod. LARA 2
mit Hochhaltefeder
Überschraubrosetten
Drücker fest drehbar



Ausführung:
Zamak schwarz
verchromt/nickelmatt,
Metall-Unterkonstruktion
mit Stütznocken

BB	57.19.041.0	14,50
PZ	57.19.043.0	14,50
WC	57.19.047.0	20,50

Mod. LARA
mit Hochhaltefeder
Überschraubrosetten
Drücker fest drehbar



Ausführung:
Zamak verchromt/
nickelmatt,
Metall-Unterkonstruktion
mit Stütznocken

BB	57.18.041.0	13,90
PZ	57.18.043.0	13,90
WC	57.18.047.0	19,90

Mod. SILVIO
mit Hochhaltefeder

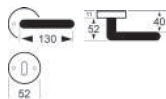


BB/PZ
ab 50 Grt. 13,20
ab 100 Grt. 12,50

Ausführung:
Drücker Zamak verchromt/
Edelstahl matt gebürstet,
Rosetten Edelstahl poliert/
matt gebürstet, Rosetten mit
Stütznocken

BB	51.06.041.0	13,50
PZ	51.06.043.0	13,50
WC	51.06.047.0	19,90
We/li	51.06.053.0	21,50
We/re	51.06.063.0	21,50

Mod. WIGO
mit Hochhaltefeder
Überschraubrosetten
Drücker fest drehbar



BB/PZ
ab 25 Grt. 21,30
ab 50 Grt. 20,90

Ausführung:
Drücker massiv Zamak
nickelmatt, Rosetten
und Griffstück Zamak
nickelmatt, Metall-Unterkon-
struktion mit Stütznocken

BB	50.17.041.0	21,70
PZ	50.17.043.0	21,70
WC	50.17.047.0	25,90
We/li	50.17.053.0	33,80
We/re	50.17.063.0	33,80

Mod. REVAL
mit Hochhaltefeder
Überschraubrosetten
Drücker fest drehbar

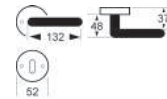


BB/PZ
ab 25 Grt. 21,30
ab 50 Grt. 20,90

Ausführung:
Drücker massiv Zamak
nickelmatt, Rosetten
und Griffstück Zamak
nickelmatt, Metall-Unterkon-
struktion mit Stütznocken

BB	50.19.041.0	21,70
PZ	50.19.043.0	21,70
WC	50.19.047.0	25,90
We/li	50.19.053.0	33,80
We/re	50.19.063.0	33,80

Mod. BALI
mit Hochhaltefeder
Überschraubrosetten
Drücker fest drehbar



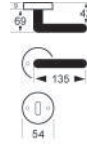
BB/PZ
ab 25 Grt. 21,30
ab 50 Grt. 20,90

Ausführung:
Drückerhals und Innen-
rosetten Zamak verchromt,
Griffstück und Außen-
rosetten Zamak nickelmatt,
Metall-Unterkonstruktion mit
Stütznocken

BB	50.15.041.0	21,70
PZ	50.15.043.0	21,70
WC	50.15.047.0	25,90
We/li	50.15.053.0	33,80
We/re	50.15.063.0	33,80



Mod. SONATA
mit Hochhaltefeder
Überschraubrosetten
Drücker fest drehbar



Ausführung:
Zamak verchromt/
schwarz verchromt,
Metall-Unterkonstruktion
mit Stütznocken

BB	57.16.041.0	16,90
PZ	57.16.043.0	16,90
WC	57.16.047.0	22,90

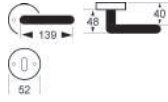
Mod. SONATA II
mit Hochhaltefeder
Überschraubrosetten
Drücker fest drehbar



Ausführung:
Zamak verchromt/
nickelmatt,
Metall-Unterkonstruktion
mit Stütznocken

BB	57.21.041.0	15,90
PZ	57.21.043.0	15,90
WC	57.21.047.0	21,60

Mod. DUBAI
mit Hochhaltefeder
Überschraubrosetten
Drücker fest drehbar



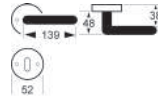
BB/PZ
ab 25 Grt. **18,90**
ab 50 Grt. **18,50**



Ausführung:
Drücker Zamak
verchromt/Edelstahl matt
gebürstet, Rosetten Zamak
verchromt/nickelmatt
Metall-Unterkonstruktion
mit Stütznocken

BB	50.16.041.0	19,50
PZ	50.16.043.0	19,50
WC	50.16.047.0	24,70
We/li	50.16.053.0	31,90
We/re	50.16.063.0	31,90

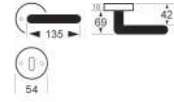
Mod. DUKON
mit Hochhaltefeder
Überschraubrosetten
Drücker fest drehbar



Ausführung:
Zamak verchromt/
schwarz beschichtet,
Metall-Unterkonstruktion
mit Stütznocken

BB	50.70.041.0	21,70
PZ	50.70.043.0	21,70
WC	50.70.047.0	24,90
We/li	50.70.053.0	29,50
We/re	50.70.063.0	29,50

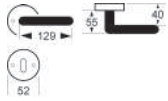
Mod. DUBAI II
mit Hochhaltefeder
Überschraubrosetten
Drücker fest drehbar



Ausführung:
Drücker Zamak verchromt/
nickelmatt, Rosetten Zamak
verchromt / nickelmatt
Metall-Unterkonstruktion
mit Stütznocken

BB	57.22.041.0	15,90
PZ	57.22.043.0	15,90
WC	57.22.047.0	21,60

Mod. ADONIS
mit Hochhaltefeder
Überschraubrosetten
Drücker fest drehbar



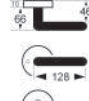
BB/PZ
ab 25 Grt. **22,50**
ab 50 Grt. **21,90**



Ausführung:
Griffstück Edelstahl
poliert/matt gebürstet,
Rosetten Zamak
verchromt/nickelmatt
Metall-Unterkonstruktion
mit Stütznocken

BB	50.18.041.0	22,90
PZ	50.18.043.0	22,90
WC	50.18.047.0	28,40
We/li	50.18.053.0	36,20
We/re	50.18.063.0	36,20

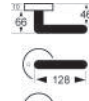
Mod. DATA
mit Hochhaltefeder
Überschraubrosetten
Drücker fest drehbar



Ausführung:
Zamak verchromt/
nickelmatt,
Metall-Unterkonstruktion
mit Stütznocken

BB	57.13.041.0	15,90
PZ	57.13.043.0	15,90
WC	57.13.047.0	21,60

Mod. DATA 2
mit Hochhaltefeder
Überschraubrosetten
Drücker fest drehbar

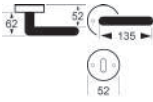


Ausführung:
Zamak verchromt/
schwarz verchromt,
Metall-Unterkonstruktion
mit Stütznocken

BB	57.14.041.0	17,20
PZ	57.14.043.0	17,20
WC	57.14.047.0	22,90



Mod. CECIL
mit Hochhaltefeder



BB/PZ
ab 50 Grt. **8,10**
ab 100 Grt. **7,90**

Ausführung:
Edelstahl matt gebürstet/
poliert, mit Durchzugs-
schrauben, Rosetten mit
Stütznocken

BB	50.10.041.0	8,40
PZ	50.10.043.0	8,40
WC	50.10.047.0	14,90
We li/re	50.10.053.0	18,20

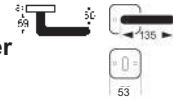
Mod. CECIL III
mit Hochhaltefeder
Überschraubrosetten
Drücker fest drehbar



Ausführung:
Ros. Zamak nickelmatt/
verchromt, Drücker Edelstahl
poliert/matt gebürstet,
Metall-Unterkonstruktion
mit Stütznocken

BB	57.10.041.0	13,20
PZ	57.10.043.0	13,20
WC	57.10.047.0	17,50
We li/re	57.10.053.0	22,20

Mod. CARLA
ohne Hochhaltefeder

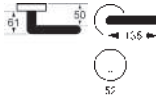


Ausführung:
Edelstahl matt gebürstet,
Metall-Unterkonstruktion
mit Stütznocken

im Einzelkarton

BB	55.13.041.1	13,90
PZ	55.13.043.1	13,90
WC	55.13.047.1	21,90
We li/re	55.13.053.1	23,90

Mod. ISABEL
mit Hochhaltefeder



BB/PZ
ab 50 Grt. **8,10**
ab 100 Grt. **7,90**

Ausführung:
Edelstahl matt gebürstet/
poliert, mit Durchzugs-
schrauben, Rosetten mit
Stütznocken

BB	50.12.041.0	8,40
PZ	50.12.043.0	8,40
WC	50.12.047.0	14,90
We li/re	50.12.053.0	18,20

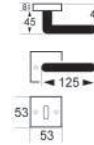
Mod. ISABEL III
mit Hochhaltefeder
Überschraubrosetten
Drücker fest drehbar



Ausführung:
Ros. Zamak nickelmatt/
verchromt, Drücker Edelstahl
poliert/matt gebürstet,
Metall-Unterkonstruktion
mit Stütznocken

BB	57.12.041.0	13,20
PZ	57.12.043.0	13,20
WC	57.12.047.0	17,50
We li/re	57.12.053.0	22,20

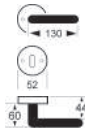
Mod. KÖLN
mit Hochhaltefeder
Drücker fest drehbar



Ausführung:
Edelstahl matt gebürstet,
Metall-Unterkonstruktion
mit Stütznocken
(Stärke 8 mm)

BB	50.97.041.0	11,90
PZ	50.97.043.0	11,90
WC	50.97.047.0	14,90

Mod. KANSAS
mit Hochhaltefeder



Ausführung:
Edelstahl matt
gebürstet, Rosetten mit
Stütznocken

BB	53.40.041.0	11,90
PZ	53.40.043.0	11,90
WC	53.40.047.0	15,90

Mod. PORTO-R
mit Hochhaltefeder
Drücker fest drehbar



Ausführung:
Zamak, Rosetten mit
Stütznocken

Zamak nickel satiniert		
BB	14.18.641.0	12,90
PZ	14.18.643.0	12,90
WC	14.18.647.0	15,90
Zamak verchromt		
BB	14.18.341.0	12,90
PZ	14.18.343.0	12,90
WC	14.18.347.0	15,90

Mod. VERMONT
mit Hochhaltefeder



Ausführung:
Edelstahl matt
gebürstet, Rosetten mit
Stütznocken

BB	53.41.041.0	11,90
PZ	53.41.043.0	11,90
WC	53.41.047.0	15,90

Mod. METRO/LS
ohne Hochhaltefeder

BB/PZ
ab 20 Grt. **8,90**
ab 50 Grt. **8,70**
ab 100 Grt. **8,50**

Ausführung:
Edelstahl matt gebürstet
sichtbar geschraubt

im Einzelkarton

BB 8/72 mm	55.03.041.14	9,50
PZ 8/72 mm	55.03.043.14	9,50
WC 8/78/8 mm	55.03.047.15	17,60
We		
li/re 8/72 mm	55.03.053.14	17,60

Mod. SWING/LS
ohne Hochhaltefeder

BB/PZ
ab 20 Grt. **8,90**
ab 50 Grt. **8,70**
ab 100 Grt. **8,50**

Ausführung:
Edelstahl matt gebürstet
sichtbar geschraubt

im Einzelkarton

BB 8/72 mm	55.04.041.14	9,50
PZ 8/72 mm	55.04.043.14	9,50
WC 8/78/8 mm	55.04.047.15	17,60
We li 8/72 mm	55.04.053.14	17,60
We re 8/72 mm	55.04.063.14	17,60

Mod. CUBA/LS
ohne Hochhaltefeder

BB/PZ
ab 20 Grt. **8,90**
ab 50 Grt. **8,70**
ab 100 Grt. **8,50**

Ausführung:
Edelstahl matt gebürstet
sichtbar geschraubt

im Einzelkarton

BB 8/72 mm	55.05.041.14	9,50
PZ 8/72 mm	55.05.043.14	9,50
WC 8/78/8 mm	55.05.047.15	17,60
We		
li/re 8/72 mm	55.05.053.14	17,60

Mod. MONTAN
mit Hochhaltefeder
Drücker fest drehbar

BB/PZ
ab 20 Grt. **8,90**
ab 50 Grt. **8,70**

Ausführung:
Edelstahl matt gebürstet

im Einzelkarton

BB 8/72 mm	52.03.041.04	9,50
PZ 8/72 mm	52.03.043.04	9,50
WC 8/78/8 mm	52.03.047.05	17,60

Mod. REAL/LS
ohne Hochhaltefeder

BB/PZ
ab 20 Grt. **8,90**
ab 50 Grt. **8,70**
ab 100 Grt. **8,50**

Ausführung:
Edelstahl matt gebürstet
sichtbar geschraubt

im Einzelkarton

BB 8/72 mm	55.01.041.14	9,50
PZ 8/72 mm	55.01.043.14	9,50
WC 8/78/8 mm	55.01.047.15	17,60
We		
li/re 8/72 mm	55.01.053.14	17,60

Mod. LINUS/LS
ohne Hochhaltefeder

BB/PZ
ab 20 Grt. **8,90**
ab 50 Grt. **8,70**
ab 100 Grt. **8,50**

Ausführung:
Edelstahl matt gebürstet
sichtbar geschraubt

im Einzelkarton

BB 8/72 mm	55.02.041.14	9,50
PZ 8/72 mm	55.02.043.14	9,50
WC 8/78/8 mm	55.02.047.15	17,60
We		
li/re 8/72 mm	55.02.053.14	17,60

Mod. MARTHA
ohne Hochhaltefeder

BB/PZ
ab 20 Grt. **20,60**
ab 50 Grt. **19,90**

Ausführung:
Edelstahl matt gebürstet

im Einzelkarton

BB 8/72 mm	55.26.041.14	20,90
PZ 8/72 mm	55.26.043.14	20,90
WC 8/78/8 mm	55.26.047.15	31,90

Mod. SELENE
ohne Hochhaltefeder

BB/PZ
ab 20 Grt. **20,60**
ab 50 Grt. **19,90**

Ausführung:
Edelstahl matt gebürstet

im Einzelkarton

BB 8/72 mm	55.25.041.14	20,90
PZ 8/72 mm	55.25.043.14	20,90
WC 8/78/8 mm	55.25.047.15	31,90

Mod. MILANO-R
mit Hochhaltefeder
Drücker fest drehbar

Ausführung:
Messing
mattverchromt

BB	11.18.941.0	22,90
PZ	11.18.943.0	22,90
WC	11.18.947.0	28,90
Wechsel li	11.18.953.0	28,90
Wechsel re	11.18.963.0	28,90



Mod. METRO RENO

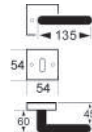
Renovierungsbeschlag
ohne Hochhaltefeder
Rosetten: 58 x 58 mm
Stärke 3 mm



Ausführung:
Edelstahl matt gebürstet,
kein Easy-Modell

BB54.40.041.0	29,90
PZ 54.40.043.0	29,90
WC 54.40.047.0	38,40

METRO SLIM-KLIP ohne Hochhaltefeder Flach-Rosetten

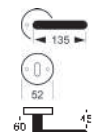


Ausführung:
Edelstahl matt gebürstet,
Rosetten mit doppelseitigem
Klebeband unsichtbar
fixiert, Rosetten mit Stütz-
nocken

im Einzelkarton

BB 56.03.041.1	22,90
PZ 56.03.043.1	22,90
WC 56.03.047.1	28,20

METRO SLIM-KLIP 2 ohne Hochhaltefeder Flach-Rosetten



Ausführung:
Edelstahl matt gebürstet,
Rosetten mit doppelseitigem
Klebeband unsichtbar
fixiert, Rosetten mit Stütz-
nocken

im Einzelkarton

BB 56.04.041.1	22,90
PZ 56.04.043.1	22,90
WC 56.04.047.1	28,20

Mod. CUBA EASY-R

Spezielles Sperrsystem
Rosetten: Ø 58 mm
Stärke 3 mm



Ausführung:
Edelstahl matt gebürstet

Garnitur mit Sperrfunktion 54.34.045.0	25,90
Garnitur mit Lochung, ohne Sperrriegel 54.34.040.0	17,90
Blindgarnitur ohne Lochung 54.34.046.0	17,90

Mod. METRO EASY-R

Spezielles Sperrsystem
Rosetten: Ø 58 mm
Stärke 3 mm




Ausführung:
Edelstahl matt gebürstet

Garnitur mit Sperrfunktion 54.41.045.0	25,90
Garnitur mit Lochung, ohne Sperrriegel 54.41.040.0	17,90
Blindgarnitur ohne Lochung 54.41.046.0	17,90

Mod. METRO EASY-Q

Spezielles Sperrsystem
Rosetten: 58 x 58 mm
Stärke 3 mm



Ausführung:
Edelstahl matt gebürstet

Garnitur mit Sperrfunktion 54.40.045.0	25,90
Garnitur mit Lochung, ohne Sperrriegel 54.40.040.0	17,90
Blindgarnitur ohne Lochung 54.40.046.0	17,90

Schlüssel SOLO

passend zu SOLO
Einstemmschloss
Art.-Nr. 17.91.957.0 und
17.91.958.0

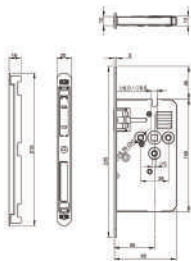


für Garnituren
mit Lochung
**SPERRBAR MIT
SCHLÜSSEL SOLO**

Ausführung:
Kunststoff

17.91.959.0	2,70
-------------	-------	-------------

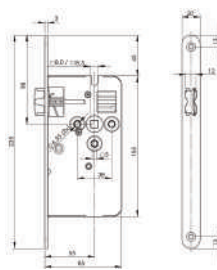
Einstemmschloss SOLO DIN-Norm, für alle EASY-Garnituren



Ausführung:
für Innentüren,
mit Magnetfalle und
Schließblech

17.91.957.0	54,50
-------------	-------	--------------

Einstemmschloss SOLO DIN-Norm, für alle EASY-Garnituren

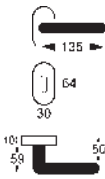


Ausführung:
für Innentüren,
mit Kunststofffalle
ohne Schließblech

17.91.958.0	18,50
-------------	-------	--------------



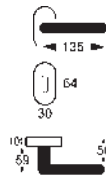
Mod. METRO/OR ohne Hochhaltefeder



Ausführung:
Edelstahl matt gebürstet
mit ovalen Klipsrosetten
Drückerlänge: 135 mm
Rosetten: 64 x 30 mm

PZ 8 mm 53.13.043.1 **12,60**

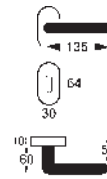
Mod. REAL/OR ohne Hochhaltefeder



Ausführung:
Edelstahl matt gebürstet
mit ovalen Klipsrosetten
Drückerlänge: 135 mm
Rosetten: 64 x 30 mm

PZ 8 mm 53.11.043.1 **12,60**

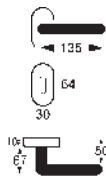
Mod. SWING/OR ohne Hochhaltefeder



Ausführung:
Edelstahl matt gebürstet
mit ovalen Klipsrosetten
Drückerlänge: 135 mm
Rosetten: 64 x 30 mm

PZ 8 mm 53.14.043.1 **12,60**

Mod. CUBA/OR ohne Hochhaltefeder



Ausführung:
Edelstahl matt gebürstet
mit ovalen Klipsrosetten
Drückerlänge: 135 mm
Rosetten: 64 x 30 mm

PZ 8 mm 53.15.043.1 **12,60**



Mod. SALSA mit Hochhaltefeder



Ausführung:
Edelstahl matt gebürstet
mit ovalen Klipsrosetten
Drückerlänge: 145 mm
Dr.-Rosette: 74 x 33 mm
PZ-Rosette: 64 x 30 mm
TS ca. 30 – 43 mm


Drücker links und rechts verwendbar,
der Drücker rastet alle 90° ein, d.h. dadurch
auch bei Paniktüren für Standflügel
gut zu verwenden,
Drücker festdrehbar gelagert auf Drückerrosette,
mit Metall-Innenrosette,
Rosetten ohne Stütznocken



360° Technik

Drückerlochteil L/R auf Rosette
Vierkant 8mm 50.29.003.0 ... **6,30**/Stk.
PZ Rosette 50.80.043.0 ... **2,20**/Stk.
Komplett-Grt. PZ Drücker/Drücker
..... 50.29.043.1 **17,80**/Grt.

Mod. FERRO mit Hochhaltefeder



Ausführung:
Edelstahl matt gebürstet
mit ovalen Klipsrosetten
Drückerlänge: 159 mm
Dr.-Rosette: 74 x 33 mm
PZ-Rosette: 64 x 30 mm
TS ca. 30 – 43 mm

Drückerlochteil L/R auf Rosette
Vierkant 8mm 50.44.003.0 **9,10**/Stk.
PZ Rosette 50.80.043.0 **2,20**/Stk.
Komplett-Grt. PZ Drücker/Drücker
..... 50.44.043.1 **23,40**/Grt.



Lienbacher Schutzbeschläge

bestechen durch Ihren Anspruch, eine Verbindung zwischen zeitgemäßem Design und optimaler Sicherheit Ihrer Liebsten zu schaffen - In Deutschland kam es 2020 zu 75000 Einbrüchen!

Eine vielfältige Auswahl an Formen und diversen Oberflächen zeichnen unsere Schutzbeschläge aus. Individuell? Kein Problem! Wir bieten Ihnen nahezu unendliche Möglichkeiten, den Schutzbeschlag an Ihr Interieur anzupassen.

Punkte, die für Drücker dieser Lienbacher-Produktfamilie sprechen sind:

- Einbruchshemmend
- Einfache Montage mittels mitgelieferter Bohrschablone
- DIN Norm geprüfter Schutz
- Für Haus- & Wohnungstüren
- Vielfältige Oberflächen und Farben stehen zur Verfügung
- Große Auswahl an Griffen
- Umfangreiches Zubehör

Schutzbeschlag

Mod. ARES

EN 1906, Kl. 3

Ausführung:

Edelstahl matt gebürstet
Stahlunterkonstruktion im Innen- und Außenschild, 3-fach Verschraubung M6, Drückerlänge: 135 mm, Schild: 250 x 54 mm, Außenschildstärke 13,5 mm, Innenschildstärke 9 mm, für Türstärke ca. 38 – 63 mm

Drücker/Drücker

- | | | | |
|---------------|---------------|-------|--------------|
| 1) PZ 8/72mm | 72.14.043.04 | | 25,90 |
| 2) PZ 8/72mm | 72.16.043.04 | | 25,90 |
| 1) PZ 10/92mm | 72.14.043.082 | | 25,90 |
| 2) PZ 10/92mm | 72.16.043.082 | | 25,90 |

Knopf/Drücker

- | | | | |
|---------------|---------------|-------|--------------|
| 1) PZ 8/72mm | 72.14.053.04 | | 28,90 |
| 2) PZ 8/72mm | 72.16.053.04 | | 28,90 |
| 1) PZ 10/92mm | 72.14.053.082 | | 28,90 |
| 2) PZ 10/92mm | 72.16.053.082 | | 28,90 |

- 1) CL-Form, 2) U-Form



ohne KZS, CL-Form

Erläuterung Klasse 3:

Hierbei handelt es sich um Türbeschläge, die einer Prüfung für die Anwendung durch häufige Benutzung von Personen mit geringer Motivation zur Sorgfalt standhalten müssen.

z.B. Innentüren in Bürogebäuden mit Publikumsverkehr, Personenhaushalte, die höchsten Ansprüchen gerecht werden wollen. Die Anforderungen und Prüfverfahren sind so gestaltet, dass die tatsächlichen Belastungen im täglichen Gebrauch simuliert werden, indem Festigkeitsprüfungen, Korrosionsprüfungen sowie Spielmessungen vor und nach einem Dauerschalt-Versuch an den Beschlägen vorgenommen werden.

Schutzbeschlag

Mod. ARES

mit Kernziehschutz, EN 1906, Kl. 3

Ausführung:

Edelstahl matt gebürstet
Stahlunterkonstruktion im Innen- und Außenschild, 3-fach Verschraubung M6, Drückerlänge: 135 mm, Schild: 250 x 54 mm, Außenschildstärke 15 mm, Innenschildstärke 9 mm, für Türstärke ca. 38 – 63 mm

Drücker/Drücker

- | | | | |
|---------------|---------------|-------|--------------|
| 1) PZ 8/72mm | 72.15.043.04 | | 35,90 |
| 2) PZ 8/72mm | 72.17.043.04 | | 35,90 |
| 1) PZ 10/92mm | 72.15.043.082 | | 35,90 |
| 2) PZ 10/92mm | 72.17.043.082 | | 35,90 |

Knopf/Drücker

- | | | | |
|---------------|---------------|-------|--------------|
| 1) PZ 8/72mm | 72.15.053.04 | | 38,90 |
| 2) PZ 8/72mm | 72.17.053.04 | | 38,90 |
| 1) PZ 10/92mm | 72.15.053.082 | | 38,90 |
| 2) PZ 10/92mm | 72.17.053.082 | | 38,90 |

- 1) CL-Form, 2) U-Form



mit KZS, U-Form

Der Kernziehschutz ist eine Schutzvorrichtung des Beschlages oder des Zylinders, die verhindert, dass der Zylinderkern mit Spezialwerkzeug an einer Zugschraube herausgezogen werden kann.



**Schutzbeschlag
Mod. COTTBUS
mit Kernziehschutz**

Staffel Dr./Dr. Kn./Dr.
ab 5 Grt. **20,90 22,90**
ab 10 Grt. **19,90 21,90**

Ausführung:
Edelstahl matt gebürstet
U-Form Drücker
Außenschild aus Edelstahl
Vollmaterial
Drückerlänge 135 mm
Schild: 245 x 45 mm (9,0)
* Stift 8 mm + Hülse 8/10

- Drücker/Drücker**
PZ 8/72mm ... 72.09.043.04 **21,90**
PZ 10/92mm ..72.09.043.082* **21,90**
Knopf/Drücker
PZ 8/72mm ... 72.09.053.04 **23,90**
PZ 10/92mm ..72.09.053.082* **23,90**



**Schutzbeschlag
Mod. COTTBUS-CL
mit Kernziehschutz**

Staffel Dr./Dr. Kn./Dr.
ab 5 Grt. **20,90 22,90**
ab 10 Grt. **19,90 21,90**

Ausführung:
Edelstahl matt gebürstet
CL-Form Drücker
Außenschild massiv
Drückerlänge 135 mm
Schild: 245 x 45 mm (9,0)
* Stift 8 mm + Hülse 8/10

- Drücker/Drücker**
PZ 8/72mm ... 72.08.043.04 **21,90**
PZ 10/92mm ..72.08.043.082* **21,90**
Knopf/Drücker
PZ 8/72mm ... 72.08.053.04 **23,90**
PZ 10/92mm ..72.08.053.082* **23,90**



**Schutzbeschlag
Mod. ATLAS**

ab 10 Grt. **13,90**
ab 20 Grt. **13,70**

Ausführung:
**Aluminium F1
natureloxiert**
Schild: 52x250 mm
Drückerlänge: 120 mm
Außenschildstärke: 12 mm
Innenschildstärke: 8 mm
Wechsel-Grt. mit Flach-
rundknopf Ø 50 mm

- Knopf/Drücker**
PZ 8/72 mm 71.01.153.04 **14,30**
PZ 10/92 mm 71.01.153.082 ... **14,30**



**Schutzbeschlag
Mod. PHÖNIX
Drücker CL-Form**

a) Drücker/Drücker
b) gekr. Knopf G160/
Drücker

Ausführung:
Edelstahl matt gebürstet
Außenschildstärke: 14 mm
Innenschild: 8 mm
Stahlunterkonstruktion im
Innen- u. Außenschild

- a) PZ 8/72mm ..72.01.043.04 **31,70**
a) PZ 10/92mm 72.01.043.082 **31,70**
ab 5 Grt. **31,50** ...ab 10 Grt.... **31,40**
b) PZ 8/72mm ..72.01.063.04 **33,80**
b) PZ 10/92mm 72.01.063.082 **33,80**
ab 5 Grt. **33,50** ...ab 10 Grt.... **33,30**



**Schutzbeschlag
Mod. PHÖNIX
Drücker
U-Form**

a) Drücker/Drücker
b) gekr. Knopf G160/
Drücker

Ausführung:
Edelstahl matt gebürstet
Außenschildstärke: 14 mm
Innenschild: 8 mm
Stahlunterkonstruktion im
Innen- u. Außenschild

- a) PZ 8/72mm ..72.00.043.04 **31,70**
a) PZ 10/92mm 72.00.043.082 **31,70**
ab 5 Grt. **31,50** ...ab 10 Grt.... **31,40**
b) PZ 8/72mm ..72.00.063.04 **33,80**
b) PZ 10/92mm 72.00.063.082 **33,80**
ab 5 Grt. **33,50** ...ab 10 Grt.... **33,30**



**Schutzbeschlag
Mod. ATLAS**

ab 10 Grt. **14,80**
ab 20 Grt. **14,30**

Ausführung:
**Aluminium F1
natureloxiert**
Schild: 54x247 mm
Außenschildstärke: 14 mm
Innenschildstärke: 8 mm

- gekröpfter Knopf/Drücker**
PZ 8/72 mm
F1 natureloxiert . 71.01.173.04 ... **15,40**



**Schutzbeschlag
Mod. IKARUS
mit Kernziehschutz
Drücker U-Form**

a) Griffschild G170/Drücker
b) Knopf/Drücker
c) Drücker/Drücker

Ausführung:
Edelstahl matt gebürstet
Außenschildstärke: 14 mm
Innenschildstärke: 5 mm
Benutzerkl. 4 nach EN 1906
Stahl-Unterkonstruktion im
Innen- u. Außenschild
**ES 1 geprüft nach
DIN 18 257**

- a) PZ 8/72mm ..17.64.063.04 **51,90**
a) PZ 10/92mm 17.64.063.082 **51,90**
b) PZ 8/72mm ..17.64.053.04 **64,90**
b) PZ 10/92mm 17.64.053.082 **64,90**
c) PZ 8/72mm ..17.64.043.04 **51,40**
c) PZ 10/92mm 17.64.043.082 **51,40**



**Schutzbeschlag
Mod. IKARUS
mit Kernziehschutz
Drücker CL-Form**

a) Griffschild G170/Dr.
b) Knopf/Drücker
c) Drücker/Drücker
d) gekr. Knopf G160/Dr.

Ausführung:
Edelstahl matt gebürstet
Außenschildstärke: 14 mm
Innenschildstärke: 5 mm
Benutzerkl. 4 nach EN 1906
Stahl-Unterkonstruktion im
Innen- u. Außenschild
**ES 1 geprüft nach
DIN 18 257**

- a) PZ 8/72mm ..72.03.063.04 **66,90**
a) PZ 10/92mm 72.03.063.082 **66,90**
b) PZ 8/72mm ..72.03.053.04 **66,90**
b) PZ 10/92mm 72.03.053.082 **66,90**
c) PZ 8/72mm ..72.03.043.04 **54,90**
c) PZ 10/92mm 72.03.043.082 **54,90**
d) PZ 8/72mm ..72.03.073.04 **54,90**



**Schutzbeschlag
Mod. ATLAS
mit Kernziehschutz**

ab 10 Grt. **17,40**
ab 20 Grt. **16,90**

Ausführung:
Aluminium
Schild: 54x247 mm
Außenschildstärke: 14 mm
Innenschildstärke: 8 mm

- gekröpfter Knopf/Drücker**
PZ 8/72 mm
F1 natureloxiert . 71.03.163.04 ... **17,90**



Schutzbeschlag 
Mod. IKARUS
Feuerschutz geprüft
 EN 1906, Kl. 4
 mit Kernziehschutz
 ES 1 geprüft



Ausführung:
 Edelstahl matt gebürstet
 mit Griffschild G160

Außenschildstärke: 14 mm
 Innenschildstärke: 5 mm
 Benutzerkl.4 nach EN 1906
 Stahl-Unterkonstruktion im
 Innen- u. Außenschild

Knopf/Drücker
 PZ 9/72 mm 72.03.073.04FH ... **67,90**


Mod. ALPHA FS 
Feuerschutz geprüft
 EN 1906, Kl. 4
Drücker fest drehbar



Ausführung:
 Edelstahl matt gebürstet
 Metall-Unterkonstruktion
 mit Stütznocken,
 Drückerlänge: 140 mm
 Schild: 169 x 45 mm (8,0)
 1) für Türstärke ca. 40 – 66 mm
 2) für Türstärke ca. 70 mm

1) Drücker/Drücker
 PZ 9/72 mm: 15.38.043.04 **52,90**
 2) Drücker/Drücker
 PZ 9/72 mm: 15.38.043.041 **60,90**
 1) Wechselgarnitur
 PZ 9/72 mm: 15.38.053.04 **62,90**



Mod. NERO 
 ohne Hochhaltefeder
Feuerschutz geprüft
 nach DIN 18 273
Drücker fest drehbar



Ausführung:
 Edelstahl matt gebürstet,
 Metall-Unterkonstruktion
 mit Stütznocken
 Drückerlänge: 134 mm
 Rosetten-Ø: 53 mm
 (Stärke 8,0)

Drücker/Drücker
 PZ 9 mm 50.65.043.0 **24,50**

Knopf/Drücker
 PZ 9 mm 50.65.053.0 **30,50**


Mod. NORA 
 ohne Hochhaltefeder
Feuerschutz geprüft
 nach DIN 18 273
Drücker fest drehbar



Ausführung:
 Edelstahl matt gebürstet,
 Metall-Unterkonstruktion
 mit Stütznocken
 Drückerlänge: 134 mm
 Rosetten-Ø: 53 mm
 (Stärke 8,0)

Drücker/Drücker
 PZ 9 mm 50.66.043.0 **24,50**

Knopf/Drücker
 PZ 9 mm 50.66.053.0 **30,50**

Mod. NORA KS 
 ohne Hochhaltefeder
Feuerschutz geprüft
 nach DIN 18 273
Drücker fest drehbar



Ausführung:
 Edelstahl matt gebürstet,
 Metall-Unterkonstruktion
 mit Stütznocken
 3fach Verschraubung M5
 Drückerlänge: 134 mm
 Schild: 170 x 46 mm (8,0)

Drücker/Drücker
 PZ 9/72 mm 52.06.043.04 **21,90**

Knopf/Drücker
 PZ 9/72 mm 52.06.053.04 **28,90**

Mod. VENUS UNO FS 
 ohne Hochhaltefeder



Ausführung:
 schwarz, aus hochwertigem
 Kunststoff, Drücker mit
 durchgehendem Stahlkern,
 Schilder mit 3,4 mm starken
 Stahlgrundschildern und
 Stütznocken, verdeckte,
 durchgehende Verschraubung,
 Feuerschutz geprüft
 nach EN 1906 Klasse 4

PZ 12.06.143.04 **13,90**
 We li/re 12.06.153.04 **17,90**

Mod. MARS UNO FS 
 ohne Hochhaltefeder



Ausführung:
 schwarz, aus hochwertigem
 Kunststoff, Drücker mit
 durchgehendem Stahlkern,
 festdrehbar gelagerte Drücker,
 Rosetten mit Stahl-Unterkonstruktion
 und Stütznocken, verdeckte,
 durchgehende Verschraubung,
 Feuerschutz geprüft nach
 EN 1906 Klasse 4

PZ 12.05.143.0 **12,60**
 We li/re 12.05.153.0 **16,30**

Mod. NERO KS 
 ohne Hochhaltefeder
Feuerschutz geprüft
 nach DIN 18 273
Drücker fest drehbar



Ausführung:
 Edelstahl matt gebürstet,
 Metall-Unterkonstruktion
 mit Stütznocken
 3fach Verschraubung M5
 Drückerlänge: 135 mm
 Schild: 170 x 46 mm (8,0)

Drücker/Drücker
 PZ 9/72 mm 52.05.043.04 **21,90**

Knopf/Drücker
 PZ 9/72 mm 52.05.053.04 **28,90**

DER BESCHLÄGESHOP



**Schutzbeschlag
Mod. DORA II
Drücker fest drehbar
mit Kern-
ziehschutz**



Ausführung:

Zamak messingfärbig

Schild: 50x240 mm, Drückerlänge: 120 mm
Außenschildst.: 13 mm, Innenschildst.: 6 mm
) Stift 8 mm + Hülse 8/10 mm

Drücker/Drücker
PZ 8/72 mm 71.25.143.04 ... **39,90**
PZ 10/92 mm* ... 71.25.143.082 . **39,90**

Knopf/Drücker li/re
PZ 8/72 mm 71.25.153.04 ... **41,90**
PZ 10/92 mm* ... 71.25.153.082 . **41,90**



**Schutzbeschlag
Mod. DORA II
Drücker fest drehbar
mit Kern-
ziehschutz**



Ausführung:

Zamak verchromt

Schild: 50x240 mm, Drückerlänge: 120 mm
Außenschildst.: 13 mm, Innenschildst.: 6 mm
) Stift 8 mm + Hülse 8/10 mm

Drücker/Drücker
PZ 8/72 mm 71.25.243.04 ... **36,90**
PZ 10/92 mm* ... 71.25.243.082 . **36,90**

Knopf/Drücker li/re
PZ 8/72 mm 71.25.253.04 ... **38,90**
PZ 10/92 mm* ... 71.25.253.082 . **38,90**

**Schutzbeschlag
Mod. DORA II
Drücker fest drehbar
mit Kern-
ziehschutz**



Ausführung:

Zamak nickelmatt

Schild: 50x240 mm, Drückerlänge: 120 mm
Außenschildst.: 13 mm, Innenschildst.: 6 mm
) Stift 8 mm + Hülse 8/10 mm

Drücker/Drücker
PZ 8/72 mm 71.25.543.04 ... **36,90**
PZ 10/92 mm* ... 71.25.543.082 . **36,90**

Knopf/Drücker li/re
PZ 8/72 mm 71.25.553.04 ... **38,90**
PZ 10/92 mm* ... 71.25.553.082 . **38,90**

**Schutzbeschlag
Mod. DORA**



Ausführung:

Messing antik grau
Schild: 51x245 mm
Drückerlänge: 122 mm
Außenschildst.: 15 mm
Innenschildst.: 9 mm

) Stift 8 mm +
Hülse 8/10 mm

Drücker/Drücker
PZ 8/72 mm 17.07.743.04 **79,90**
PZ 10/92 mm* ... 17.07.743.082 .. **79,90**

Knopf/Drücker li/re
PZ 8/72 mm 17.07.753.04 **80,90**
PZ 10/92 mm* ... 17.07.753.082 .. **80,90**

**Schutzbeschlag
Mod. COTTBUS
Black Line
mit Kernziehschutz**



Ausführung:

**Edelstahl Black Line
U-Form Drücker**
Außenschild Edelstahl
Drückerlänge: 135 mm
Schild: 245 x 45 mm (9,0)
Stift 8 mm + Hülse 8/10

Drücker/Drücker
PZ 10/92 mm ... 72.09.643.082 **38,90**

Knopf/Drücker
PZ 10/92 mm ... 72.09.653.082 **40,90**

**Schutzbeschlag
Mod. COTTBUS
Black Line
mit Kernziehschutz**




Ausführung:

**Edelstahl Black Line
CL-Form Drücker**
Außenschild Edelstahl
Drückerlänge: 135 mm
Schild: 245 x 45 mm (9,0)
Stift 8 mm + Hülse 8/10

Drücker/Drücker
PZ 10/92 mm ... 72.08.643.082 **38,90**

Knopf/Drücker
PZ 10/92 mm ... 72.08.653.082 **40,90**

**Schutzbeschlag
Mod. GRADN-425
mit Kernziehschutz und
Hochhaltefeder**



Ausführung:

**Schmiedeeisen
schwarz verzinkt,
gebürstet,
farblos lackiert,
thermotrophiert (TT)**

Außenschildst. 13 mm
Innenschild 12 mm
Drückerlänge 160 mm
Langsch. 57x250 mm

**Auch in Din 8/72
lieferbar**

PZ 10/92 mm, Stift 8 mm + Hülse 8/10 mm

Dr./Dr. 13.70.143.082 ... 98,60
Wechsel li 13.70.153.082 . 102,90
Wechsel re 13.70.163.082 . 102,90

**Schutz-
beschlag**

**Mod.
DACHSTEIN**

Ausführung:

**Schmiedeeisen
schwarz verzinkt,
schutzlackiert**

Schild: 53x300 mm
Drückerlänge: 145 mm
Außenschildst.: 12 mm, Innenschildst.: 7 mm,
Stift 8 mm + Hülse 8/10 mm

Auch in Din 8/72 lieferbar

Stahleinlagestärke 11 mm, PZ 10/92 mm
Dr./Dr 13.76.043.082 102,20
Wechsel li ... 13.76.053.082 103,20
Wechsel re .. 13.76.063.082 103,20
Wechselgrt. mit gekr. Knopf
Wechsel li ... 13.76.073.082 108,90
Wechsel re .. 13.76.083.082 108,90



**Schutz-
beschlag
Mod.
URBAN 349**

Ausführung:

**Schmiedeeisen
schwarz verzinkt,
gebürstet, farblos
lackiert**

Schild: 58x260 mm
Drückerlänge: 143 mm
Außenschildst.: 12 mm, Innenschildst.: 7 mm,
Stift 8 mm + Hülse 8/10 mm,

Auch in Din 8/72 lieferbar

TT thermotrophiert, PZ 10/92 mm
Dr./Dr 13.72.143.082 62,90
Wechsel li ... 13.72.153.082 67,90
Wechsel re .. 13.72.163.082 67,90
EA (dunkler als thermotr.), PZ 10/92 mm
Dr./Dr 13.72.243.082 62,90
Wechsel li ... 13.72.253.082 67,90
Wechsel re .. 13.72.263.082 67,90





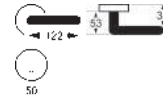
Mod. FIRENZE
mit Hochhaltefeder
Drücker fest drehbar



Ausführung:
Messing antik grau,
Griffstück schwarz
beschichtet, Rosetten
mit Stütznocken

BB	11.12.741.0	28,90
PZ	11.12.743.0	28,90
WC	11.12.747.0	33,90
Fenstergriff zu Firenze/Micado (mit Dreh-Kipp-Mechanik)	11.82.752.0	16,50

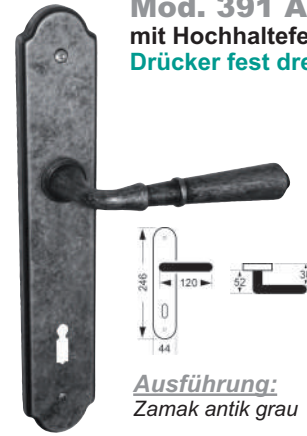
Mod. FIRENZE
mit Hochhaltefeder
Drücker fest drehbar



Ausführung:
Messing antik grau,
Griffstück Porzellan
weiß, Rosetten
mit Stütznocken

BB	11.12.841.0	35,90
PZ	11.12.843.0	35,90
WC	11.12.847.0	41,90
Fenstergriff zu Firenze/Micado (mit Dreh-Kipp-Mechanik)	11.82.852.0	19,50

Mod. 391 Antik
mit Hochhaltefeder
Drücker fest drehbar



Ausführung:
Zamak antik grau

BB 8/72 mm	11.77.741.04	12,50
PZ 8/72 mm	11.77.743.04	12,50
WC 8/78/8 mm ..	11.77.747.05	15,60

Mod. MICADO
mit Hochhaltefeder
Drücker fest drehbar



Ausführung:
Messing antik grau,
Griffstück schwarz
beschichtet

BB 8/72 mm	50.78.741.04	40,90
PZ 8/72 mm	50.78.743.04	40,90
WC 8/78/8 mm ...	50.78.747.05	47,90
We/li 8/72 mm ...	50.78.753.04	47,90
We/re 8/72 mm ..	50.78.763.04	47,90


Mod. MICADO
mit Hochhaltefeder
Drücker fest drehbar



Ausführung:
Messing antik grau,
Griffstück Porzellan
weiß

BB 8/72 mm	50.78.841.04	42,90
PZ 8/72 mm	50.78.843.04	42,90
WC 8/78/8 mm ...	50.78.847.05	49,90
We/li 8/72 mm ...	50.78.853.04	49,90
We/re 8/72 mm ...	50.78.863.04	49,90

Mod. 391 Antik
mit Hochhaltefeder
Drücker fest drehbar



Ausführung:
Zamak antik braun

BB 8/72 mm	11.77.841.04	12,50
PZ 8/72 mm	11.77.843.04	12,50
WC 8/78/8 mm ..	11.77.847.05	15,60

Mod. DORA
ohne Hochhaltefeder



Ausführung:
Messing antik grau

im Einzelkarton

BB 8/72 mm	10.66.741.14	36,90
PZ 8/72 mm	10.66.743.14	36,90
WC 8/78/8 mm ..	10.66.747.15	42,90

Schutzbeschlag
Mod. DORA II
mit Kernziehschutz



Ausführung:
Messing antik grau
Schild 50 x 240 mm
Drückerlänge 120 mm
Außenschildstärke 13 mm
Innenschildstärke 6 mm

Drücker/Drücker		
PZ 8/72 mm	71.25.743.04	36,90
PZ 10/92 mm	71.25.743.082	36,90
Knopf/Drücker		
PZ 8/72 mm	71.25.753.04	38,90
PZ 10/92 mm	71.25.753.082	38,90

Schutzbeschlag
Mod. DORA II
mit Kernziehschutz



Ausführung:
Messing antik brüniert
Schild 50 x 240 mm
Drückerlänge 120 mm
Außenschildstärke 13 mm
Innenschildstärke 6 mm

Drücker/Drücker		
PZ 8/72 mm	71.25.843.04	36,90
PZ 10/92 mm	71.25.843.082	36,90
Knopf/Drücker		
PZ 8/72 mm	71.25.853.04	38,90
PZ 10/92 mm	71.25.853.082	38,90

**Mod. DORA II mit Hochhaltefeder
Drücker fest drehbar**



Ausführung:
Zamak messingfärbig

BB 8/72 mm	10.63.041.04	16,90
PZ 8/72 mm	10.63.043.04	16,90
WC 8/78/8 mm	10.63.047.05	21,90
Fenstergriff zu Dora II (mit Dreh-Kipp-Mechanik)	11.82.609.0	16,90

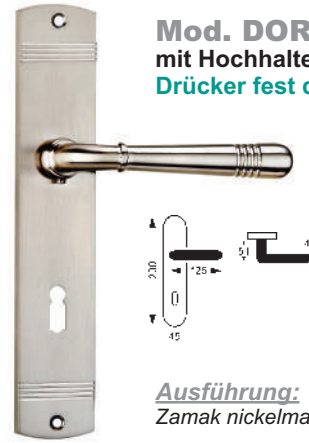
**Mod. DORA II mit Hochhaltefeder
Drücker fest drehbar**



Ausführung:
Zamak verchromt

BB 8/72 mm	10.63.341.04	16,90
PZ 8/72 mm	10.63.343.04	16,90
WC 8/78/8 mm	10.63.347.05	21,90
Fenstergriff zu Dora II (mit Dreh-Kipp-Mechanik)	11.82.610.0	16,90


**Mod. DORA II mit Hochhaltefeder
Drücker fest drehbar**



Ausführung:
Zamak nickelmatt

BB 8/72 mm	10.63.641.04	16,90
PZ 8/72 mm	10.63.643.04	16,90
WC 8/78/8 mm	10.63.647.05	21,90
Fenstergriff zu Dora II (mit Dreh-Kipp-Mechanik)	11.82.611.0	16,90


**Mod. DORA II mit Hochhaltefeder
Drücker fest drehbar**



Ausführung:
Zamak antik grau

BB 8/72 mm	10.63.741.04	17,90
PZ 8/72 mm	10.63.743.04	17,90
WC 8/78/8 mm	10.63.747.05	22,90
Fenstergriff zu Dora II (mit Dreh-Kipp-Mechanik)	11.82.607.0	17,90

**Mod. DORA II mit Hochhaltefeder
Drücker fest drehbar**



Ausführung:
Zamak antik brüniert

BB 8/72 mm	10.63.841.04	17,90
PZ 8/72 mm	10.63.843.04	17,90
WC 8/78/8 mm	10.63.847.05	22,90
Fenstergriff zu Dora II (mit Dreh-Kipp-Mechanik)	11.82.608.0	17,90

**Mod. DORA II R mit Hochhaltefeder
Überschraubrosetten
Drücker fest drehbar**



Ausführung:
Zamak nickelmatt
Metall-Unterkonstruktion mit Stütznocken

BB	10.64.641.0	19,90
PZ	10.64.643.0	19,90
WC	10.64.647.0	26,90
Fenstergriff zu Dora II	11.82.611.0	16,90
Stift 7 x 35 mm (mit Dreh-Kipp-Mechanik)		

Fenstergriffe DORA II mit Dreh-Kipp-Mechanik



Ausführung:
Zamak, Stift 7 x 35 mm

Fenstergriff Dora II		
Messingfärbig	11.82.609.0	16,90
Verchromt	11.82.610.0	16,90
Nickelmatt	11.82.611.0	16,90

Fenstergriffe DORA II mit Dreh-Kipp-Mechanik



Ausführung:
Zamak, Stift 7 x 35 mm

Fenstergriff Dora II		
Antik grau	11.82.607.0	17,90
Antik brüniert	11.82.608.0	17,90

**Mod. DORA R mit Hochhaltefeder
Drücker fest drehbar**



Ausführung:
Messing poliert, mit Stütznocken

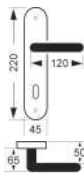
BB	10.65.041.0	25,90
PZ	10.65.043.0	25,90
WC	10.65.047.0	32,90



Mod. SILVRETТА
ohne Hochhaltefeder



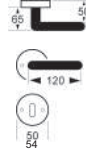
Ausführung:
Schmiedeeisen stahlgrau
verzinkt/patiniert



Mod. SILVRETТА-R
mit Hochhaltefeder



Ausführung:
Schmiedeeisen
stahlgrau verzinkt/patiniert,
Rosetten mit Stütznocken



Mod. SILVRETТА-R
mit Hochhaltefeder



Ausführung:
Schmiedeeisen antikfärbig
beschichtet, Rosetten mit
Stütznocken



BB 8/72 mm	13.33.141.04	35,90
PZ 8/72 mm	13.33.143.04	35,90
WC 8/78/8 mm	13.33.147.05	49,90
We		
li/re 8/72 mm	13.33.153.04	49,90

BB	13.32.141.0	37,90
PZ	13.32.143.0	37,90
WC	13.32.147.0	59,90
Wechsel li/re	13.32.153.0	59,90

Fenstergriff zu Silvretta 13.82.200.0 **26,90**
(mit Dreh-Kipp-Mechanik)

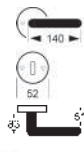
BB	13.32.241.0	37,90
PZ	13.32.243.0	37,90
WC	13.32.247.0	59,90
Wechsel		
li/re	13.32.253.0	59,90

Fenstergriff zu Silvretta 13.82.201.0 **26,90**
(mit Dreh-Kipp-Mechanik)

Mod. TILLY-R
310/374
ohne Hochhaltefeder



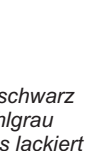
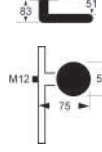
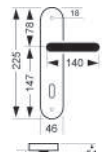
Ausführung:
Schmiedeeisen schwarz
verzinkt, auf stahlgrau
gebürstet, farblos lackiert



Mod. TILLY 310/303
ohne Hochhaltefeder




Ausführung:
Schmiedeeisen schwarz
verzinkt, auf stahlgrau
gebürstet, farblos lackiert



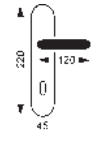
BB	13.22.241.0	21,90
PZ	13.22.243.0	21,90
WC	13.22.247.0	35,90
We li	13.22.253.0	35,90
We re	13.22.263.0	35,90

BB 8/72 mm	13.10.241.04	21,90
PZ 8/72 mm	13.10.243.04	21,90
WC 8/78/8 mm	13.10.247.05	35,90
We li 8/72 mm	13.10.253.04	35,90
We re 8/72 mm	13.10.263.04	35,90

Mod. SILVRETТА
ohne Hochhaltefeder



Ausführung:
Schmiedeeisen
antikfärbig beschichtet

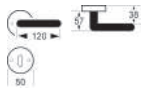


BB 8/72 mm	13.33.241.04	35,90
PZ 8/72 mm	13.33.243.04	35,90
WC 8/78/8 mm	13.33.247.05	49,90
We		
li/re 8/72 mm	13.33.253.04	49,90

Mod. SVEZIA
mit Hochhaltefeder
Drücker fest drehbar




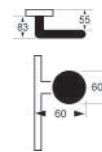
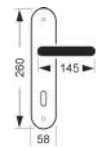
Ausführung:
Messing antik
braun, Rosetten mit
Stütznocken



Mod. URBAN 349
ohne Hochhaltefeder



Ausführung:
Schmiedeeisen TT
schwarz verzinkt,
gebürstet, farblos lackiert



BB	11.13.841.0	31,90
PZ	11.13.843.0	31,90
WC	11.13.847.0	38,90
We/li	11.13.853.0	38,90
We/re	11.13.863.0	38,90
Fenstergriff	11.82.853.0	15,90

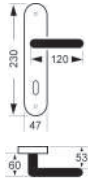
BB 8/72 mm	13.15.141.04	35,90
PZ 8/72 mm	13.15.143.04	35,90
PZ 10/92 mm*	13.15.143.082	35,90
We li 10/92 mm*	13.15.153.082	43,90
We re 10/92 mm*	13.15.163.082	43,90

* Stift 8 mm + Hülse 8/10 mm





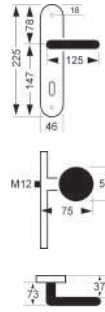
Mod. ELGA 340
ohne Hochhaltefeder



Ausführung:
Schmiedeeisen
VS - schwarz verzinkt,
schwarz lackiert

BB 8/72 mm	13.12.041.04 ...	20,90
PZ 8/72 mm	13.12.043.04 ...	20,90
We li 8/72 mm ...	13.12.053.04 ...	28,90
We re 8/72 mm ..	13.12.063.04 ...	28,90

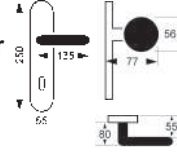
Mod. DORELLA 303
ohne Hochhaltefeder



Ausführung:
Schmiedeeisen TT
schwarz verzinkt,
gebürstet, farblos lackiert

BB 8/72 mm	13.13.141.04 ...	36,90
PZ 8/72 mm	13.13.143.04 ...	36,90
WC 8/78/8 mm ...	13.13.147.05 ...	47,90
We li 8/72 mm ...	13.13.153.04 ...	42,90
We re 8/72 mm ..	13.13.163.04 ...	42,90

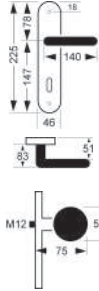
Mod. BERN
ohne Hochhaltefeder



Ausführung:
Schmiedeeisen schwarz
lackiert, silber patiniert,
glanz lackiert

BB 8/72 mm	13.01.041.04 ...	20,90
PZ 8/72 mm	13.01.043.04 ...	20,90
WC 8/78/8 mm ...	13.01.047.05 ...	34,90
We li 8/72 mm ...	13.01.053.04 ...	28,90
We re 8/72 mm ..	13.01.063.04 ...	28,90

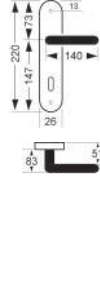
Mod. TILLY 310/303
ohne Hochhaltefeder



Ausführung:
Schmiedeeisen TT
schwarz verzinkt,
gebürstet, farblos lackiert

BB 8/72 mm	13.10.141.04 ...	21,90
PZ 8/72 mm	13.10.143.04 ...	21,90
WC 8/78/8 mm ...	13.10.147.05 ...	35,90
We li 8/72 mm ...	13.10.153.04 ...	35,90
We re 8/72 mm ..	13.10.163.04 ...	35,90

Mod. TILLY 310/305
ohne Hochhaltefeder

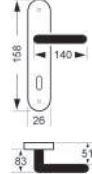


Ausführung:
Schmiedeeisen TT
schwarz verzinkt,
gebürstet, farblos lackiert

BB 8/72 mm	13.11.141.04 ...	21,90
PZ 8/72 mm	13.11.143.04 ...	21,90
PZ 10/92 mm*	13.11.143.082 ..	21,90

* Stift 8 mm + Hülse 8/10 mm

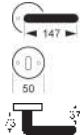
Mod. TILLY SK
Schlosskastenbeschlag
ohne Hochhaltefeder



Ausführung:
Schmiedeeisen TT
schwarz verzinkt,
gebürstet, farblos lackiert

PZ 8/72 mm	13.25.143.04 ...	18,90
We li 8/72 mm ...	13.25.153.04 ...	23,90
We re 8/72 mm ..	13.25.163.04 ...	23,90

Mod. HUBERT-R
ohne Hochhaltefeder



Ausführung:
Schmiedeeisen TT
schwarz verzinkt,
gebürstet, farblos lackiert,
Griff aus Hirsch-Horn

BB	13.36.141.0	49,90
PZ	13.36.143.0	49,90
WC	13.36.147.0	66,90
We li	13.36.153.0	66,90
We re	13.36.163.0	66,90

Mod. HUBERT
ohne Hochhaltefeder

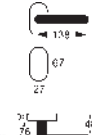


Ausführung:
Schmiedeeisen TT
schwarz verzinkt,
gebürstet, farblos lackiert,
Griff aus Hirsch-Horn

BB 8/72 mm	13.37.141.04 ...	49,90
PZ 8/72 mm	13.37.143.04 ...	49,90
PZ 10/92 mm*	13.37.143.082 ..	49,90
WC 8/78/8 mm ...	13.37.147.05 ...	66,90
We li 8/72 mm ...	13.37.153.04 ...	66,90
We re 8/72 mm ..	13.37.163.04 ...	66,90
We li 10/92 mm*	13.37.153.082 ..	66,90
We re 10/92 mm*	13.37.163.082 ..	66,90

* Stift 8 mm + Hülse 8/10 mm

Mod. TILLY-R
310/366
ohne Hochhaltefeder

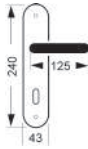


Ausführung:
Schmiedeeisen
VS - schwarz verzinkt,
schwarz lackiert

BB	13.23.041.0	19,90
PZ	13.23.043.0	19,90
WC	13.23.047.0	33,90
We li	13.23.053.0	33,90
We re	13.23.063.0	33,90



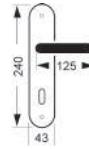
Mod. PORTO
mit Hochhaltefeder



Ausführung:
Zamak nickelsatiniert,
Drücker fest drehbar
gelagert

BB 8/72 mm	14.17.641.04	11,60
PZ 8/72 mm	14.17.643.04	11,60
WC 8/78/8 mm ..	14.17.647.05	14,70

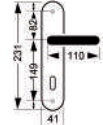
Mod. PORTO
mit Hochhaltefeder



Ausführung:
Zamak verchromt,
Drücker fest drehbar
gelagert

BB 8/72 mm	14.17.341.04	11,60
PZ 8/72 mm	14.17.343.04	11,60
WC 8/78/8 mm ..	14.17.347.05	14,70

Mod. VIOLETTA II
mit Hochhaltefeder
Drücker fest drehbar



Ausführung:
Drücker aus Aluminium-
Magnesium-Legierung,
nickelmatt, Schild Edel-
stahl gebürstet, lackiert

BB 8/72 mm	11.09.641.04	9,90
PZ 8/72 mm	11.09.643.04	9,90
WC 8/78/8 mm	11.09.647.05	12,60
We/li 8/72 mm	11.09.653.04	14,70
We/re 8/72 mm	11.09.663.04	14,70



Mod. ENNA
ohne Hochhaltefeder

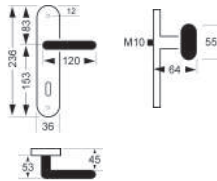


Ausführung:
Messing poliert EF
im Einzelkarton

BB 8/72 mm	10.13.041.14	27,50
PZ 8/72 mm	10.13.043.14	27,50
WC 8/78/8 mm ..	10.13.047.15	32,70
We/li 8/72 mm ..	10.13.053.14	32,70
We/re 8/72 mm ..	10.13.063.14	32,70



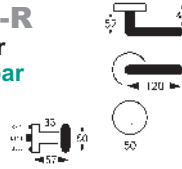
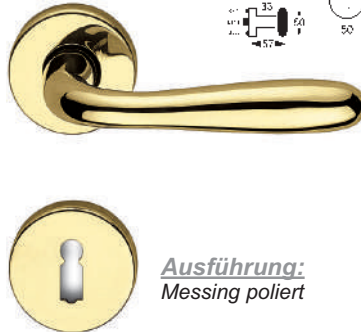
Mod. ARIANE II
mit Hochhaltefeder
Drücker fest drehbar



Ausführung:
Messing poliert

BB 8/72 mm	11.10.041.04	13,20
PZ 8/72 mm	11.10.043.04	13,20
WC 8/78/8 mm ..	11.10.047.05	18,40
We/li 8/72 mm ..	11.10.053.04	18,40
We/re 8/72 mm ..	11.10.063.04	18,40

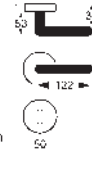
Mod. ARIANE-R
mit Hochhaltefeder
Drücker fest drehbar



Ausführung:
Messing poliert

BB	11.46.041.0	13,90
PZ	11.46.043.0	13,90
WC	11.46.047.0	18,90
Wechsel li	11.46.053.0	18,90
Wechsel re	11.46.063.0	18,90

Mod. MILANO-R
mit Hochhaltefeder
Drücker fest drehbar



Ausführung:
Messing poliert

BB	11.18.041.0	19,90
PZ	11.18.043.0	19,90
WC	11.18.047.0	25,90
Wechsel li	11.18.053.0	25,90
Wechsel re	11.18.063.0	25,90



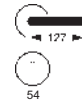
Mod. STRASSBURG-R
ohne Hochhaltefeder
Überschraubrosetten



Mod. STRASSBURG-R
ohne Hochhaltefeder
Überschraubrosetten



Mod. ENRICO-R
mit Hochhaltefeder
Überschraubrosetten
Drücker fest drehbar



Ausführung:
Messing verchromt,
Griffstück Porzellan
weiß, Metall-
unterkonstruktion

im Einzelkarton

Ausführung:
Messing verchromt,
Griffstück Porzellan
schwarz, Metall-
unterkonstruktion

im Einzelkarton

Ausführung:
Messing massiv
verchromt,
Griffstück Holz schwarz,
Metall-Unterkonstruktion
mit Stütznocken

BB	10.88.341.1	42,90
PZ	10.88.343.1	42,90
WC	10.88.347.1	49,90
Fenstergriff zu Strassburg-R (mit Dreh-Kipp-Mechanik)	11.82.338.0	16,90

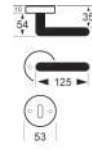
BB	10.88.241.1	42,90
PZ	10.88.243.1	42,90
WC	10.88.247.1	49,90

BB	16.32.341.0	75,90
PZ	16.32.343.0	75,90
WC	16.32.347.0	79,90

Mod. STRASSBURG-R II
mit Hochhaltefeder
Überschraubrosetten
Drücker fest drehbar



Mod. STRASSBURG-R II
mit Hochhaltefeder
Überschraubrosetten
Drücker fest drehbar



Ausführung:
Zamak verchromt,
Griffstück Porzellan weiß,
Metall-Unterkonstruktion

Ausführung:
Zamak antik grau,
Griffstück Porzellan weiß,
Metall-Unterkonstruktion

Mod. ENRICO
mit Hochhaltefeder
Drücker fest drehbar



Ausführung:
Messing massiv
verchromt, Griffstück
Porzellan weiß

BB	10.87.341.0	20,90
PZ	10.87.343.0	20,90
WC	10.87.347.0	24,90

BB	10.87.741.0	20,90
PZ	10.87.743.0	20,90
WC	10.87.747.0	24,90

BB 8/72 mm	16.35.341.04	71,90
PZ 8/72 mm	16.35.343.04	71,90
WC 8/78/8 mm	16.35.347.05	78,90

Mod. PARMA
mit Hochhaltefeder
Drücker fest drehbar



Ausführung:
Messing nickel
poliert, Griffstück
Holz schwarz

Mod. CHIARA-R
mit Hochhaltefeder
Drücker fest drehbar



Ausführung:
Messing glanz
vernickelt, Griffstück
Messing schwarz
beschichtet, Metall-
unterkonstruktion

Mod. CHIARA
mit Hochhaltefeder
Drücker fest drehbar



Ausführung:
Messing glanz
vernickelt, Griffstück
Messing schwarz
beschichtet

BB 8/72 mm	16.30.041.04	57,90
PZ 8/72 mm	16.30.043.04	57,90
WC 8/78/8 mm	16.30.047.05	63,90
We/li 8/72 mm	16.30.053.04	63,90
We/re 8/72 mm	16.30.063.04	63,90

BB	50.73.041.0	44,90
PZ	50.73.043.0	44,90
WC	50.73.047.0	49,90
We/li	50.73.053.0	49,90
We/re	50.73.063.0	49,90
Fenstergriff (mit Dreh-Kipp-Mechanik)	11.82.043.0	20,90

BB 8/72 mm	50.74.041.04	47,90
PZ 8/72 mm	50.74.043.04	47,90
WC 8/78/8 mm	50.74.047.05	55,90
We/li 8/72 mm	50.74.053.04	55,90
We/re 8/72 mm	50.74.063.04	55,90



Mod. EUROPA
ohne Hochhaltefeder

Ausführung:
Aluminium

BB/PZ
ab 50 Grt. **3,75**
ab 100 Grt. **3,60**

F1 - natureloxiert	
BB 8/72 mm	12.20.141.04 ... 3,90
PZ 8/72 mm	12.20.143.04 ... 3,90
WC 8/78/8 mm	12.20.147.05 ... 6,60
We li/re	
8/72 mm	12.20.153.04 ... 6,60
F2 - neusilbereloxiert	
BB 8/72 mm	12.20.241.04 ... 3,90
PZ 8/72 mm	12.20.243.04 ... 3,90
WC 8/78/8 mm	12.20.247.05 ... 6,60
We li/re	
8/72 mm	12.20.253.04 ... 6,60

Mod. BETA
ohne Hochhaltefeder

Ausführung:
Aluminium F1
natureloxiert

BB/PZ
ab 50 Grt. **5,20**
ab 100 Grt. **5,10**

BB 8/72 mm	12.50.141.04 ... 5,40
PZ 8/72 mm	12.50.143.04 ... 5,40
WC 8/78/8 mm	12.50.147.05 ... 7,50
We li/re	
8/72 mm	12.50.153.04 ... 7,50

Mod. LUX 2
ohne Hochhaltefeder

Ausführung:
Aluminium F1
natureloxiert

BB 8/72 mm	12.56.141.04 ... 7,90
PZ 8/72 mm	12.56.143.04 ... 7,90
WC 8/78/8 mm	12.56.147.05 ... 11,20
We li/re	
8/72 mm	12.56.153.04 ... 11,20

Mod. NAVA 2
ohne Hochhaltefeder

Ausführung:
Aluminium F1
natureloxiert, Rosetten mit
Stütznocken

mit Holzdurchzugsschrauben
Schrumpfverpackung

BB	12.75.141.0	7,30
PZ	12.75.143.0	7,30
WC	12.75.147.0	11,40
We li/re	12.75.153.0	11,40

Mod. NARVIK
ohne Hochhaltefeder

Ausführung:
Aluminium F1
natureloxiert, Rosetten mit
Stütznocken

mit Holzdurchzugsschrauben

BB	12.36.141.0	7,50
PZ	12.36.143.0	7,50
WC	12.36.147.0	11,70
We li/re	12.36.153.0	11,70

Renovierungsbeschlag
Mod. RENOVA
ohne Hochhaltefeder

Ausführung:
Aluminium F1 natureloxiert
*) Stift 8 mm +
Hülse 8/10 mm

BB 8/72 mm	12.55.141.04	12,90
PZ 8/72 mm	12.55.143.04	12,90
PZ 10/92 mm*	12.55.143.082	12,90
We 8/72 mm	12.55.153.04	15,30
We 10/92 mm*	12.55.153.082	15,30

Mod. NAVA PLUS
mit Hochhaltefeder
Drücker fest drehbar

Ausführung:
Aluminium F1
natureloxiert
geprüft nach
EN 1906 Klasse 3

BB	12.70.141.0	13,20
PZ	12.70.143.0	13,20
WC	12.70.147.0	16,50
We li/re	12.70.153.0	16,50

Mod. SWISS
ohne Hochhaltefeder

Ausführung:
Aluminium F1
natureloxiert

BB 8/72 mm	12.22.141.04	7,90
PZ 8/72 mm	12.22.143.04	7,90
WC 8/78/8 mm	12.22.147.05	11,20
We li/re		
8/72 mm	12.22.153.04	11,20

Mod. GERMANIA
ohne Hochhaltefeder

Ausführung:
Aluminium F2
neusilbereloxiert

BB 8/72 mm	12.39.241.04	5,20
PZ 8/72 mm	12.39.243.04	5,20
WC 8/78/8 mm	12.39.247.05	9,70
We li/re		
8/72 mm	12.39.253.04	9,70



**Schmalrahmen-
garnitur
Mod. HANNA
ohne Hochhaltefeder**



Ausführung:
Aluminium F1
natureloxiert

PZ 8/72 mm 12.31.143.05 **8,40**
PZ 8/92 mm 12.31.143.081 **8,40**

**Schmalrahmengarnitur
Mod. ODIN
mit Hochhaltefeder**



Ausführung:
Aluminium silber,
Unterkonstruktion aus Zinkdruck-
guss mit Stütznocken, 360° Tech-
nik: Drücker rastet alle 90° ein, PZ
8/92 mm, li/re verwendbar, Drücker-
länge: 132 mm, Schild: 247x36 mm
für TS ca. 57-74 mm

Dr./Dr. 8/92 mm 11.61.943.082 **18,50**
Kn./Dr. 8/92 mm 11.61.953.082 **20,50**

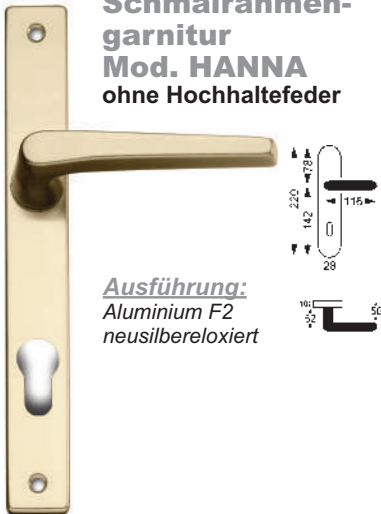
**Schmalrahmengarnitur
Mod. ODIN
mit Hochhaltefeder**



Ausführung:
Aluminium weiß
(RAL 9016), Unterkonstruktion
aus Zinkdruckguss mit
Stütznocken,
360° Technik:
Drücker rastet alle 90°
ein, PZ 8/92 mm, li/re verwend-
bar, Drückerlänge: 132 mm,
Schild: 247x36 mm,
für TS ca. 57-74 mm

Dr./Dr. 8/92 mm 11.61.643.082 **16,90**
Kn./Dr. 8/92 mm 11.61.653.082 **18,90**

**Schmalrahmen-
garnitur
Mod. HANNA
ohne Hochhaltefeder**



Ausführung:
Aluminium F2
neusilbereloxiert

PZ 8/72 mm 12.31.243.05 **8,40**
PZ 8/92 mm 12.31.243.081 **8,40**

**Schmalrahmen-
garnitur
Mod. ODIN II
mit Hochhaltefeder**



Ausführung:
Aluminium silber
Drücker fest auf Schild
montiert mit Feder
3-fach Verschraubung,
innen sichtbar geschraubt
inkl. Stütznocken
Drückerlänge: 132 mm,
Schild: 247x32 mm

Dr./Dr. 8/92 mm 11.62.943.082 **12,20**
Kn./Dr. 8/92 mm 11.62.953.082 **13,70**

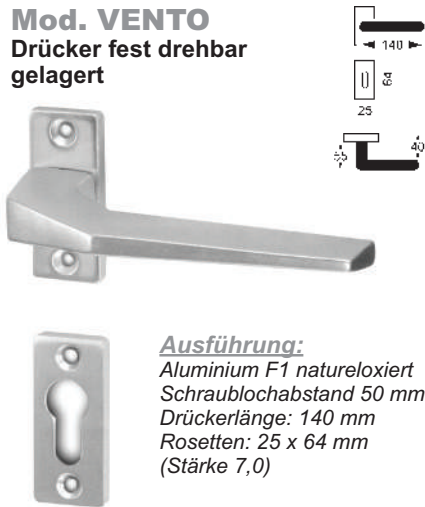
**Schmalrahmen-
garnitur
Mod. ODIN II
mit Hochhaltefeder**



Ausführung:
Aluminium weiß
Drücker fest auf Schild
montiert mit Feder
3-fach Verschraubung,
innen sichtbar geschraubt
inkl. Stütznocken
Drückerlänge: 132 mm,
Schild: 247x32 mm

Dr./Dr. 8/92 mm 11.62.643.082 **11,90**
Kn./Dr. 8/92 mm 11.62.653.082 **13,40**

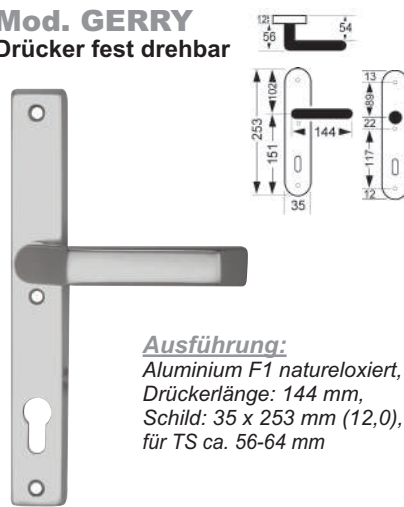
**Mod. VENTO
Drücker fest drehbar
gelagert**



Ausführung:
Aluminium F1 natureloxiert
Schraublochabstand 50 mm
Drückerlänge: 140 mm
Rosetten: 25 x 64 mm
(Stärke 7,0)

Drückerpaar 8 mm 12.29.101.0 .. **18,90**/Paar
Drücker-Rosette ... 12.29.130.0 ... **2,40**/Stk.
PZ-Rosette 12.29.133.0 ... **2,40**/Stk.

**Mod. GERRY
Drücker fest drehbar**



Ausführung:
Aluminium F1 natureloxiert,
Drückerlänge: 144 mm,
Schild: 35 x 253 mm (12,0),
für TS ca. 56-64 mm

Dr./Dr. 8/92 mm 12.30.143.082 ... **21,90**
Kn./Dr. 8/92 mm ... 12.30.153.082 ... **26,90**

**Mod. HORNI
ohne Hochhaltefeder**



Ausführung:
Drückerlänge 132 mm,
Rosetten-Ø 52 mm
(Stärke 9,0)

BB/PZ 8 mm
weiß 12.08.040.0 **3,90**
schwarz 12.08.140.0 **3,90**



Fenstergriff Metro Plus

Edelstahl matt gebürstet, 90° Rasterung, Stift 7x32/42 mm (umstellbar) kugelgerastert



Fenstergriff Real Plus

Edelstahl matt gebürstet, 90° Rasterung, Stift 7x32/42 mm (umstellbar) kugelgerastert



Fenstergriff abschließbar

Edelstahl matt gebürstet, 90° Rasterung, 4-fach Rasterung Stift 7x35 mm inkl. 2 Schlüssel



ab 25 Stk. **5,20**
ab 50 Stk. **4,80**
ab 100 Stk. **4,60**

ab 25 Stk. **5,20**
ab 50 Stk. **4,80**
ab 100 Stk. **4,60**

Ausführung:
mit Dreh-Kipp-Mechanismus
Rosette 72 x 32 mm
SKG geprüft**

Ausführung:
mit Dreh-Kipp-Mechanismus

Ausführung:
mit Dreh-Kipp-Mechanismus

15.82.160.0 Metro Plus **5,50**

15.82.161.0 Real Plus **5,50**

a) 15.82.025.0 CL-Form **27,90**
b) 15.82.026.0 U-Form **37,30**

Rasterolive aus Aluminium geschlossen und gekippt versperrbar mit 2 Schlüssel



Ausführung:
Grifflänge 130 mm
Rosette 65 x 30 mm
mit weißem Kunststoff-Unterteil

Rasterolive aus Aluminium mit 8fach-Rasterung (alle 45°), mit Druckknopf



Ausführung:
Grifflänge 120 mm
Rosette 67 x 28 mm

Rasterolive aus Aluminium mit 8fach-Rasterung (alle 45°), versperrbar mit 2 Schlüssel



Ausführung:
Grifflänge 120 mm
Rosette 67 x 28 mm

Stift 7 x 30 mm F1 natureloxiert 12.82.101.0 **10,20**
Stift 7 x 30 mm F2 neusilbereloxiert 12.82.201.0 **10,20**
Stift 7 x 30 mm weiß beschichtet 12.82.500.0 **10,20**

Stift 7 x 45 mm weiß pulverbeschichtet 11.82.560.0 **4,60**
silber 11.82.960.0 **5,20**
Stift 7 x 35 mm weiß pulverbeschichtet 11.82.560.035 **4,60**
silber 11.82.960.035 **5,20**

Stift 7 x 45 mm weiß pulverbeschichtet 11.82.550.0 **6,30**
silber 11.82.950.0 **7,30**
Stift 7 x 35 mm weiß pulverbeschichtet 11.82.550.035 **6,30**
silber 11.82.950.035 **7,30**

Rasterolive aus Aluminium mit 8fach-Rasterung (alle 45°)



ab 50 Stk. **1,45**
ab 100 Stk. **1,35**

Ausführung:
Grifflänge 120 mm
Rosette 62 x 28 mm

Rasterolive 711 aus Aluminium mit 4fach-Rasterung (alle 90°)



Ausführung:
Grifflänge 130 mm
Rosette 65 x 30 mm
mit weißem Kunststoff-Unterteil

Stift 7 x 30 mm F1 natureloxiert 12.82.110.0 **3,50**
Stift 7 x 30 mm F2 neusilbereloxiert 12.82.211.0 **3,50**
Stift 7 x 30 mm weiß beschichtet 12.82.510.0 **3,50**

Rasterolive aus Aluminium farbig beschichtet, versperrbar mit 2 Schlüssel auf SB Karte



ab 50 Stk. **3,20**
ab 100 Stk. **2,95**

Ausführung:
Grifflänge 125 mm
Rosette 65 x 30 mm

Stift 7x35 mm weiß 11.82.545.0 **3,60**
Stift 7x35 mm grau 11.82.546.0 **3,60**



Fenstergriff DUBLIN

Aluminium,
exklusives Design



Ausführung:

STANDARD,
Grifflänge 130 mm,
Rosette 65 x 30 mm,
45° Rastermechanik,
Stift: 7x45 mm

weiß RAL 9016 11.82.510.0	2,90
anthrazitgrau RAL 7016 11.82.511.0	3,80
F1 eloxiert 11.82.512.0	5,90
F9005 schwarz eloxiert 11.82.513.0	9,20
F6 INOX eloxiert 11.82.514.0	9,20

Fenstergriff DUBLIN

Aluminium,
exklusives Design



Ausführung:

ABSCHLIESSBAR,
Grifflänge 140 mm,
Rosette 65 x 30 mm,
45° Rastermechanik,
Stift: 7x45 mm

weiß RAL 9016 11.82.520.0	16,30
anthrazitgrau RAL 7016 11.82.521.0	21,40
F1 eloxiert 11.82.522.0	25,80
F9005 schwarz eloxiert 11.82.523.0	30,90
F6 INOX eloxiert 11.82.524.0	30,90

Fenstergriff DUBLIN

Aluminium,
exklusives Design



Ausführung:

DRUCKKNOPF,
Grifflänge 140 mm,
Rosette 65 x 30 mm,
45° Rastermechanik,
Stift: 7x45 mm

weiß RAL 9016 11.82.530.0	15,20
anthrazitgrau RAL 7016 11.82.531.0	20,20
F1 eloxiert 11.82.532.0	24,20
F9005 schwarz eloxiert 11.82.533.0	29,30
F6 INOX eloxiert 11.82.534.0	29,30

Rasterolive 7010

aus Messing
mit Dreh-Kipp-
Mechanismus,
versperrbar
gleichsperrend



Ausführung:

Grifflänge 135 mm
Rosette 66 x 28 mm

Stift 7 x 35 mm MS poliert 11.82.019.0	27,90
--	--------------

Fenstergriff DIANA

Schmiedeeisen

Ausführung:

Schmiedeeisen TT
mit Hirsch-Horn-Griff



Stift 7 mm Halbolive 80 mm* 13.36.202.0	18,90
Stift 7 mm Ganzolive 130 mm* 13.36.200.0	21,90

*) Grifflänge

Fenstergriff SILVRETTA

Schmiedeeisen

Ausführung:


mit Dreh-Kipp-
Mechanismus,
Rosette 67 x 32 mm



Stift 7x35 mm stahlgrau 13.82.200.0	26,90
Stift 7x35 mm antikfärbig 13.82.201.0	26,90

Balkontürgriff

aus gefrästem Aluminium,
beschichtet, mit verdeckter
Verschraubung



Ausführung:

mit 2 Konuseinsätzen
und Innensechskant-
schrauben, 82 x 56 mm

weiß RAL 9016 12.90.700.0	4,70
braun RAL 8019 .. 12.90.750.0	4,70

Balkontürgriff

aus gefrästem Aluminium,
mit verdeckter
Verschraubung



Ausführung:

mit 2 Konuseinsätzen
und Innensechskant-
schrauben, 82 x 56 mm

F1 natureloxiert ... 12.90.710.0	6,80
F9 edelstahlf. INOX 12.90.790.0	7,70

Balkontürgriff

Kunststoff ASA
(UV beständig)



Ausführung:

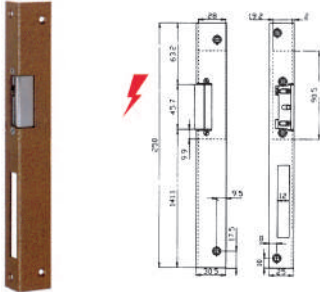
inkl. 2 Schrauben
70x58 mm
auf SB-Karte

weiß RAL 9016 12.90.600.7	2,70
braun RAL 8019 12.90.610.7	2,70
silbergrau 12.90.620.7	3,40



Elektrischer Türöffner

Nach Druck auf die Türöffnungstaste erfolgt die Öffnungsfreigabe, bis die Tür geöffnet wird. Nach dem Schließen wird die Tür wieder verriegelt.



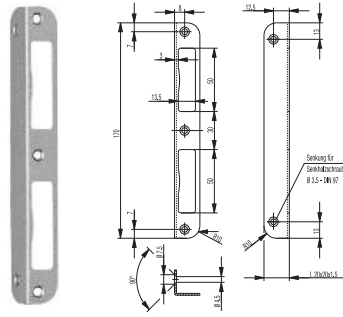
Ausführung:

- 12V AC, 50 HZ, 15 W
- Frontplatten lackiert
- mit Gummilippe (Dichtung)

Frontplatte 250x25x3 mm
li./re. verwendbar 17.75.002.0 **39,90**

Winkelschließblech

für Zimmertürschloss 20 x 20 mm
nur für DIN Normen verwendbar



Ausführung:

- nach DIN 18251

Nickelsilber
abgerundet 17.91.994.0 **1,20**
eckig 17.91.996.0 **1,20**

Sicherheits-Winkelschließblech



Ausführung:

Stahl verzinkt
Stärke 3 mm

Kante eckig
300/25/25 mm 17.91.930.0 **7,10**
500/25/25 mm 17.91.931.0 **7,60**

Kante rund
300/25/25 mm 17.91.930.01 ... **5,50**



Rohrrahmenschloss Mod. GBS 69

Ausführung:
mit verzinktem Kasten,
rechts-links verwendbar
Stulp 24x245 mm eckig,
blauverzinkt

PZ-W 92
Vierkantnuss 8 mm

190 mm

Dornmaß

25 mm	61.20.025.0	14,90
30 mm	61.20.030.0	14,90
35 mm	61.20.035.0	14,90
40 mm	61.20.040.0	14,90
45 mm	61.20.045.0	14,90



FH-Einsteckschloss Mod. GBS 83

Ausführung:
Kasten verzinkt,
rechts-links verwendbar,
Schließart: **PZ-W 72**
Dornmaß: **65 mm**
Stulp: verzinkt, rund
24x235 mm
für Falztüren
Vierkantnuss 9 mm,
verzinkt
Riegel: Stahl
Falle verzinkt

61.10.090.0 **10,90**
(Auf Anfrage auch mit Panikfunktion lieferbar)

Einsteckschloss für Zimmertüren

Ausführung:
Stulp nickelsilber lackiert
Stulpbreite 20 mm
mit 55 mm Dorn
bei PZ Falle & Riegel
Metall

*) Falle & Riegel
Kunststoff

k*) Falle Kunststoff &
Riegel Metall

8/72, BB li	17.91.983.01*	2,18
8/72, BB re	17.91.983.02*	2,18
8/72, PZ li	17.91.989.01k*	4,35
8/72, PZ re	17.91.989.02k*	4,35
8/72, PZ li	17.91.989.01	5,70
8/72, PZ re	17.91.989.02	5,70
8/78/8, WC li	17.91.987.01*	3,24
8/78/8, WC re	17.91.987.02*	3,24



Schutzrosette mit Kernziehschutz Edelstahl matt gebürstet



Ausführung:

Rosetten-Ø 54 mm, Außenrosettenstärke
14 mm, Innenrosettenstärke 10 mm, Kern-
ziehschutz für Zylinderüberstände von ca.
10-13 mm, inkl. Gewindeschrauben M5x90 mm

17.64.032.0 **11,50**

Schutzrosette Edelstahl matt gebürstet



Ausführung:

Rosetten-Ø 50 mm / hinten 55 mm, Außen-
rosettenstärke 10 mm, Innenrosettenstärke
10 mm, mit gehärteter Stahlinnenrosette
inkl. Gewindeschrauben M5x90 mm

17.64.031.0 **8,90**

Sickentür- schloss für Garagentüren und Nebentüren



Ausführung:

PZ 72 mm, mit Wechsel, links und rechts
verwendbar, Dornmaß 65 mm, Rundstulp,
Stulp 20 mm Stahl verzinkt, Nuss 8 mm,
Falle und Riegel aus Metall

61.10.100.0 **9,90**



Profilzylinder



Ausführung:

Messing mattvernickelt, verschiedensperrend
inkl. 3 Schlüssel und Fixierschraube
Aufpreis für Skinverpackung: € 1,20

Einzelkarton

25/25 mm	17.91.200.02	8,60
28/28 mm	17.91.200.01	8,30
28/33 mm	17.91.200.04	8,60
30/30 mm	17.91.200.0	7,40
30/35 mm	17.91.201.0	7,70
30/40 mm	17.91.202.0	8,40
35/40 mm	17.91.204.0	9,20
40/40 mm	17.91.205.0	10,00
Rohling	17.91.109.0	0,95

Profilzylinder mit Not- & Gefahrfunktion



Ausführung:

Messing mattvernickelt, verschiedensperrend
inkl. 3 Schlüssel und Fixierschraube
Aufpreis für Skinverpackung: € 1,20

Einzelkarton

30/30 mm	17.91.260.0	11,80
30/35 mm	17.91.261.0	12,10
30/40 mm	17.91.262.0	12,50
30/45 mm	17.91.262.01	12,70
30/50 mm	17.91.263.0	16,60
35/35 mm	17.91.264.01	14,60
35/40 mm	17.91.264.0	14,60
35/45 mm	17.91.264.02	15,10
40/40 mm	17.91.265.0	15,10

Profil Halbzylinder



ISEO



Ausführung:

Messing, inkl. 3 Schlüssel
und Fixierschraube

Einzelkarton

Verschiedensperrend, blank		
30/10 mm	17.91.150.0	8,60
Verschiedensperrend, mattvernickelt		
30/10 mm	17.91.250.0	8,60
Gleichsperrend, mattvernickelt		
30/10 mm	17.91.250.01	9,90

Sicherheits-Radial-Profilzylinder aus Messing inkl. 5 Wendeschlüssel und Fixierschraube, mit 6 Stiften, Qualität nach ISO 9001 (kein geschütztes Profil)



ISEO

Aufpreis für Skinverpackung: € 1,20

verschiedensperrend, Messing mattvernickelt

Einzelkarton

30/30 mm	17.91.400.0	23,90
30/35 mm	17.91.401.0	24,60
30/40 mm	17.91.402.0	26,90
35/40 mm	17.91.405.0	27,40
35/45 mm	17.91.404.0	28,20
45/45 mm	17.91.407.0	30,90
50/50 mm	17.91.408.0	34,60

Gleichsperrend, Messing mattvernickelt


35/45 mm	17.91.414.0	31,90
40/45 mm	17.91.415.01	35,90

Zylinder - Schlüssellochsperrerr für Einsteckschlösser



E 6/2 ... 6 mm	17.91.041.0	8,70
E 7/2 ... 7 mm	17.91.040.0	8,70
E 7/3 ... 7 mm	17.91.043.0	10,90

Universalzylinder ZS aus hochfestem, verchromtem Zinkdruckguß, Scheibenzylinder mit Wendeschlüssel, Riegel im 90° Winkel verstellbar inkl. 2 Schlüssel, auch in gleichschließend lieferbar.




für Materialstärke

a) 1 bis 10 mm	17.91.030.0	8,90
b) 11 bis 18,8 mm	17.91.039.0	10,40
c) 1 bis 2 mm	17.91.031.0	5,60

Präzisions-Stiftzylinder-schloss MZ 23

inkl. Schließblech u. Schrauben



Ausführung:

Zylinder Messing poliert, für rechts u. links angeschlagene Türen, Dornmaß: 15-40 mm verstellbar

- 1) verschiedensperrend
- 2) gleichsperrend Z3

VE		
1) 17.91.032.0	5	20,90
2) 17.91.034.0	5	22,90

Zylinder-Aufschraub-Schloss MZ 23



Ausführung:

Scheibenzylinder vernickelt, Dornmaß 25/30 mm, auch in gleichschließend (Lagerschließung) lieferbar

- 1) verschiedensperrend

VE		
1) 17.91.035.0	5	10,90



Türschließer TS 14 mit Scherengestänge

für leichte und schwere Innentüren, bis max. Türbreite 1100 mm rechts und links verwendbar



17.73.000.0 silber 21,90
17.73.002.0 dunkelbraun 21,90
17.73.004.0 weiß 21,90

Türschließer TS 15 mit Scherengestänge

für leichte & schwere Innentüren, bis max. Türbreite 1250 mm rechts und links verwendbar



17.73.010.0 silber 32,90
17.73.012.0 dunkelbraun 32,90
17.73.014.0 weiß 32,90

Türschließer TS 31 inkl. Gleitschiene

für Türen bis 950 mm, rechts u. links verwendbar. TS 31 ist für leichte und schwere Innentüren sowie für leichte Außentüren und Feuer- bzw. Rauchschutztüren geeignet, FH-geprüft



17.73.100.0 Edlst./silber 46,90
17.73.104.0 weiß 46,90

GEZE TS 1500

Produktinformation:

- variable Schließkraft in zwei Größen durch einfaches Umdrehen des Lagerbocks für das Gestänge
- Schließkraft „schwach“ für Flügelbreiten bis 950 mm
- Schließkraft „stark“ für Flügelbreiten bis 1100 mm
- Größe 3 nach EN 1154
- teilweise einstellbare Schließgeschwindigkeit / Endschlag teilweise regulierbar
- regulierbarer hydraulischer Endschlag
- Normalmontage auf Türblatt und Kopfmontage möglich



Türschließer TS 2000

für Anschlagtüren Größe 2-5 bis 1250 mm

rechts und links verwendbar, FH geprüft



ab 5 Stk. sortiert **30,90**
ab 10 Stk. sortiert **30,60**



17.71.040.0 silber 31,90
17.71.042.0 dunkelbronze 31,90
17.71.044.0 weiß 31,90
Gestänge		
17.71.070.0 silber 7,50
17.71.072.0 dunkelbronze 7,50
17.71.074.0 weiß 7,50


Türschließer TS 4000

für Anschlagtüren 2-6 bis 1400 mm für Anschlagtüren 7 1400-1600 mm

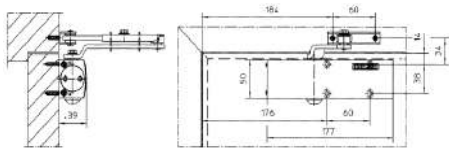
rechts und links verwendbar, FH geprüft



ab 10 Stk. sortiert **63,50**
ab 20 Stk. sortiert **62,90**



17.71.050.0 silber 63,90
17.71.052.0 dunkelbronze 63,90
17.71.054.0 weiß 63,90
Gestänge		
17.71.070.0 silber 7,50
17.71.072.0 dunkelbronze 7,50
17.71.074.0 weiß 7,50



Anwendungsbereich:

- für Anschlagtüren bis 1100 mm
- für rechts und links angeschlagene Türen ohne Umstellung verwendbar

Türschließer TS 1500 ohne Gestänge

silber 17.71.030.0 28,90
dunkelbronze 17.71.032.0 28,90
weiß RAL 9016 17.71.034.0 28,90

Gestänge

silber 17.71.060.0 6,60
dunkelbronze 17.71.062.0 6,60
weiß RAL 9016 17.71.064.0 6,60

Feststellgestänge

silber 17.71.100.0 41,90
dunkelbronze 17.71.102.0 41,90
weiß RAL 9016 17.71.104.0 41,90

Türschließer TS 3000 V

für Anschlagtüren 1-4 bis 1100 mm

rechts und links verwendbar, FH geprüft



ab 5 Stk. sortiert **77,90**
ab 10 Stk. sortiert **75,90**



17.71.160.0 silber 84,90
17.71.162.0 dunkelbronze 84,90
17.71.164.0 weiß 84,90
Gleitschiene		
17.71.140.0 silber 19,90
17.71.142.0 dunkelbronze 19,90
17.71.144.0 weiß 19,90

Türschließer TS 5000

für Anschlagtüren 2-6 bis 1400 mm

rechts und links verwendbar, FH geprüft



ab 5 Stk. sortiert **115,90**



17.71.130.0 silber 117,90
17.71.132.0 dunkelbronze 117,90
17.71.134.0 weiß 117,90
Gleitschiene		
17.71.140.0 silber 19,90
17.71.142.0 dunkelbronze 19,90
17.71.144.0 weiß 19,90



Türschließer T44
für Anschlagtüren von 600
bis 1250 mm, rechts und links
verwendbar, FH geprüft nach EN 1154
5 Jahre Garantie



17.70.200.0	silber	109,90
17.70.202.0	braun	109,90
17.70.205.0	weiß	109,90
Feststeller (6tlg.)				
17.70.210.0	silber	51,90
17.70.212.0	braun	51,90
17.70.214.0	weiß	51,90

Türschließer T46
mit Gleitschiene
für Anschlagtüren von 600 bis 1050 mm

Produktmerkmale:

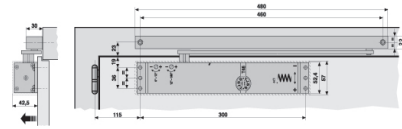
- mit automatischer Öffnungsdämpfung
- Endschießkraft stufenlos einstellbar
- zwei unabhängig voneinander einstellbare Schließgeschwindigkeits-Bereiche

silber	17.70.100.0	...	136,90
dunkelbraun	17.70.102.0	...	136,90

Türschließer T46G
mit Gleitschiene
für Kopfmontage auf der Bandseite oder
Türblattmontage auf Bandgegenseite

silber	17.70.110.0	...	152,90
dunkelbraun	17.70.112.0	...	152,90

Zubehör auf Anfrage



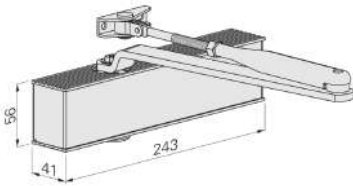
TS 50 Türschließer
mit Scherengestänge
FH-geprüft

Produktinformation:

- (Nachfolgemodell von TS 40)
- Schließgeschwindigkeit sowie Endschlag stufenlos einstellbar
 - Öffnungsdämpfung konstant, nicht einstellbar
 - gleiche Ausführung für DIN-L und DIN-R
 - max. Türbreite: 1250 mm
 - mit stufenloser SchließkraftEinstellung 1-5 nach EN 1154A
 - Blende aus hochwertigem Edelstahl, Gestänge silber

Anwendungsbereich:

- für leichte und schwere Innen- und Außentüren
- für Feuer- und Rauchschutztüren bis 1250 mm



Türschließer TS 50
inkl. Gestänge

Edelstahl/silber	17.73.050.0	69,90
------------------	-------	-------------	-------	--------------

Feststellgestänge

silber	17.73.011.0	28,90
--------	-------	-------------	-------	--------------

Montageplatte

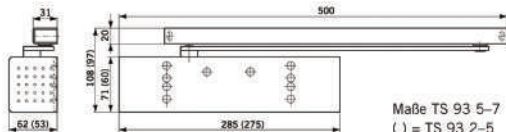
17.73.019.0	4,30
-------------	-------	-------------

Türschließer Dorma TS 93
mit Gleitschiene
für Türen mit hohem Begehkomfort
(augenblicklich geringer Widerstand)
entwickelt.

1-flügelige Türen, Feuer- und Rauchschutztüren

Produktmerkmale:

- Schließkraft Größe 2-5 nach EN-Türblattbreite bis 1250 mm
- für Feuer- und Rauchschutztüren geeignet
- gleiche Ausführung für DIN-links und DIN-rechts
- Schließgeschwindigkeit unabhängig von einander stufenlos einstellbar
- inklusive Schließverzögerung und Öffnungsdämpfung



Maße TS 93 5-7
() = TS 93 2-5

TS 93 B (Türblattmontage auf der Bandseite oder Kopfmontage auf der Bandgegenseite), ohne Gleitschiene

17.74.110.0	silber	164,90
17.74.114.0	weiß	164,90

TS 93 G (Türblattmontage auf der Bandgegenseite oder Kopfmontage auf der Bandseite), ohne Gleitschiene

17.74.111.0	silber	164,90
17.74.115.0	weiß	164,90

Gleitschiene zu TS 92/93

17.74.120.0	silber	28,90
17.74.124.0	weiß	28,90



Türschließer Dorma TS 73 mit Scherengestänge

für allgemeine Türen sowie Feuer- und Rauchschutztüren bis max. Türbreite 1100 mm, rechts und links verwendbar



Produktmerkmale:

- Schließkraft Größe 2-4 nach EN, mit Stellschraube stufenlos einstellbar
- Türblattbreite bis 1100 mm
- für Feuer- und Rauchschutztüren geeignet
- Schließgeschwindigkeit über 2 Ventile 180-15° bzw 15-0° unabhängig von einander stufenlos einstellbar
- Endschlag stufenlos über Gestänge einstellbar
- mit Öffnungsdämpfung

TS 73 ohne Gestänge

17.74.035.0 silber 59,90
17.74.039.0 weiß 59,90

Gestänge zu TS 73

17.74.010.0 silber 11,90
17.74.014.0 weiß 11,90

Feststellarm mit Abschaltung

17.74.030.0 silber 58,90
17.74.034.0 weiß 58,90

ab 5 Stk. **57,90**
ab 20 Stk. **55,90**

Türschließer Dorma TS 83 mit Scherengestänge

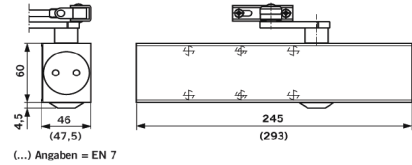
für leichte & schwere Innentüren sowie Feuer- und Rauchschutztüren bis max. Türbreite 1400 mm rechts und links verwendbar



Produktmerkmale:

- Schließkraft Größe 3-6 nach EN, mit Stellschraube stufenlos einstellbar
- Türblattbreite bis 1400 mm
- für Feuer- und Rauchschutztüren geeignet
- Schließgeschwindigkeit über 2 Ventile 180-15° bzw 15-0° unabhängig von einander stufenlos einstellbar
- Endschlag stufenlos über Gestänge einstellbar
- mit Öffnungsdämpfung

ab 5 Stk. **66,90**
ab 20 Stk. **64,90**



(...) Angaben = EN 7

TS 83 ohne Gestänge

17.74.020.0 silber 68,90
17.74.024.0 weiß 68,90

Gestänge zu TS 83

17.74.010.0 silber 11,90
17.74.014.0 weiß 11,90

Feststellarm mit Abschaltung

17.74.030.0 silber 58,90
17.74.034.0 weiß 58,90

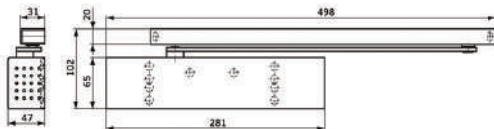

Türschließer Dorma TS 92 mit Gleitschiene

für Innentüren mit hohem Begehkomfort (geringer Widerstand) entwickelt.

1-flügelige Türen, Feuer- und Rauchschutztüren

Produktmerkmale:

- Schließkraft Größe 2-4 nach EN- Türblattbreite bis 1100 mm
- für Feuer- und Rauchschutztüren geeignet
- gleiche Ausführung für DIN-links und DIN-rechts
- Schließgeschwindigkeit über 2 Ventile unabhängig von einander stufenlos einstellbar
- mechanische Öffnungsbegrenzung



TS 92 B (Türblattmontage bandseitig, Sturzmontage bandgegenseitig) ohne Gestänge

17.74.100.0 silber 99,90
17.74.104.0 weiß 99,90

TS 92 G (Türblattmontage bandgegenseitig, Sturzmontage bandseitig) ohne Gestänge

17.74.101.0 silber 99,90
17.74.105.0 weiß 99,90

Gleitschiene zu TS 92/93

17.74.120.0 silber 28,90
17.74.124.0 weiß 28,90

Rastfeststellung für Gleitschiene G-N, TS 92, TS 93, ein- und ausschaltbar Ein- und Ausrückmoment einstellbar

17.74.125.0 26,90
-------------	--------------------

Öffnungsbegrenzung Gleitschiene G-N

17.74.126.0 22,90
-------------	--------------------



Stangentürschließer
aus Eisen verzinkt
auf SB-Karte



Ausführung:

Größe 90/235 mm:
geeignet für Türgewicht bis 40 kg
Größe 125/255 mm:
geeignet für Türgewicht bis 60 kg

90/235 mm 17.80.001.7 7,55
125/255 mm 17.80.002.7 10,20

Türschließer TR 86
für Innentüren



braun 17.72.000.0 24,90
weiß 17.72.004.0 24,90

Türschließerfeder



Ausführung:

Länge 280 mm
für Türen bis max. 60 kg

vernickelt 17.80.005.0 7,90
------------	-------------------	-------------------

Türfeststeller
aus Aluminiumguss

Aufpreis für Skinverpackung € 1,20



Ausführung:

H 180 mm, B 30 mm, Hub ca. 50 mm,
Türgewicht max. 40 kg

silber 11.86.004.0 6,50
gold 11.86.005.0 6,50
dunkelbronze 11.86.006.0 6,50
weiß 11.86.504.0 6,50

Türfeststeller
aus Aluminiumguss

Aufpreis für Skinverpackung € 1,20



Ausführung:

H 130 mm, B 25 mm, Hub ca. 35 mm
VE 6 Stk.

silber 11.86.001.0 3,20
gold 11.86.002.0 3,20
dunkelbronze 11.86.003.0 3,20
weiß 11.86.501.0 3,20

Türfeststeller
Edelstahl matt gebürstet

Aufpreis für Skinverpackung € 1,20



Ausführung:

401.0 H 142 mm, B 32 mm, T 30 mm
Hub ca. 30 mm
404.0 H 180 mm, B 36 mm, T 43 mm
Hub ca. 50 mm

11.86.401.0	11,50
11.86.404.0	13,60

Türfeststeller
aus Stahlblech

Aufpreis für Skinverpackung € 1,50



Ausführung:

H 147 mm, B 30 (52) mm,
Hub ca. 55 mm,
für schwere Türen
bis 80 kg

silber lackiert 11.86.020.0 14,30
weiß lackiert 11.86.520.0 14,30

Türheber
aus Aluminiumguss



Ausführung:

mit Schrauben
Hubhöhe verstellbar von 9-16 mm

vermessingt 11.86.028.7 11,70
-------------	-------------------	--------------------

Feststeller
aus Aluminiumguss



Ausführung:

60 x 30 x 8 mm
mit Gegenstück zum Anschrauben

verchromt 11.86.010.0 2,75
vermessingt 11.86.011.0 2,75



Bodentürstopper mit Metallkern



Ausführung:
massive Ausführung, Gewicht ca. 1,20 kg, mit rutschhemmendem Gummi auf der Unterseite, Ø 91 mm, Höhe 35 mm

Optik		
edelst.färbig	15.83.029.0	3,90
messingfärbig	11.83.026.0	3,90
chromfärbig	11.83.326.0	3,90

Bodentürstopper mit Metallkern



Ausführung:
massive Ausführung, Gewicht ca. 1,14 kg, mit rutschhemmendem Gummi auf der Unterseite, Ø 60 mm, Höhe 85 mm

Optik		
edelst.färbig	15.83.032.0	4,00
messingfärbig	11.83.039.0	4,00
chromfärbig	11.83.339.0	4,00

Türstopper



Ausführung:
15.83.013.0 und 15.83.025.0
Edelstahl matt gebürstet
11.83.640.0
Zamak nickel matt

a) 15.83.013.0	4,80
Ø/H - 25/30 mm		
b) 15.83.025.0	3,50
Ø/H - 65/25 mm		
c) 11.83.640.0	1,95
Ø/H - 40/25 mm		

Türstopper schwere Ausführung



Ausführung:
aus Aluminiumguss für schwere Türen, silber, Tiefe inkl. Gummi: 86 mm
Sockel B 90 mm, T 46,5 mm
Gummi-Ø: 39 mm

11.83.029.0 ohne Haken	14,70
11.83.030.0 mit Haken	19,90


Verkaufsbrett Komplettpreis € 104,40



Ausführung:
Türstopper Edelstahl matt gebürstet

Bestückt mit:		
A) 15.83.015.0 12 Stk	4,30
B) 15.83.016.0 12 Stk	4,40

Türstopper



Ausführungen:
a) Messing poliert, Ø 45 mm, H 21 mm
b) Messing verchromt, Ø 45 mm, H 21 mm
c) Messing nickel matt, Ø 45 mm, H 21 mm
d) Edelstahl, Ø 45 mm, H 23 mm

Ausführung a) 11.83.021.0	3,00
Ausführung b) 11.83.321.0	3,30
Ausführung c) 11.83.621.0	3,30
Ausführung d) 15.83.021.0	2,10

Messing-Türstopper 407 zweiteilig, verschraubbar



Ausführung:
Durchmesser 31 mm, Höhe 43 mm, Höhe bis zu Gummiring 22 mm

poliert 11.83.023.0	5,20
verchromt 11.83.323.0	5,40
nickel matt 11.83.623.0	5,40

Wandtürstopper



Ausführung:
Edelstahl matt gebürstet, Ø 20 mm, H 12 mm, inkl. Schraube und Dübel

Edelstahl matt gebürstet	15.83.018.0	3,95
--------------------------	-------------	-------------

Wandtürstopper Edelstahl




Ausführung:
Edelstahl matt gebürstet, Ø 20 mm, Länge 78 mm

Edelstahl matt gebürstet	15.83.017.0	5,30
--------------------------	-------------	-------------



Bodentürstopper aus Glas



Ausführungen:

a) runde Ausführung, Gewicht ca. 1,3 kg, mit rutschhemmendem Gummi auf der Unterseite, Ø 105 mm, Höhe 78 mm
b) eckige Ausführung, Gewicht ca. 0,9 kg, mit rutschhemmendem Gummi auf der Unterseite, Ø 115 mm, Höhe 43 mm

Ausführung a)	11.83.290.0	3,90
Ausführung b)	11.83.291.0	3,90

Türstopper Kunststoff, selbstklebend, transparent (unauffällig)



Ausführung:

Mod. 408 - Ø 38 mm, Höhe 30 mm
Mod. 409 - Ø 38 mm, Höhe 20 mm

11.86.033.0	Mod. 408	3,20
11.86.034.0	Mod. 409	3,20

Kunststoff-Überstülp- Türstopper zum Überstülpen über den Türgriff



Ausführung:

transparent,
Größe 50 x 24 mm
4 Stk. in Klappverpackung

11.83.255.8	1,70
-------------	-------	-------------

Türspion Mod. 3 Messing



Ausführung:

Durchmesser 14 mm,
Türstärke 35 bis 60 mm
Sehwinkel 180°

Messing pol.	17.81.003.0	3,10
MS verchromt...	17.81.308.0	3,10

Türspion Mod. 3 Messing FH geprüft



Ausführung:

Durchmesser 14 mm,
Türstärke 35 bis 60 mm
Sehwinkel 180°

Messing pol.	17.83.003.0	6,00
MS verchromt ...	17.83.308.0	6,90
MS nickelmatt...	17.81.903.0	7,30

Wandtürstopper Kunststoff, selbstklebend



Ausführung:

Durchmesser 34 mm,
Höhe 21 mm
4 Stk. in Klappverpackung

weiß	11.83.256.8	2,30
beige	11.83.257.8	2,30
braun	11.83.258.8	2,30

Piktogramme



Ausführung:

Edelstahl matt gebürstet, Ø 75 mm,
selbstklebend und 2 Löcher zum Anschrauben

Mann / Frau	15.83.122.0	5,60
Handicap	15.83.123.0	5,60
Nicht rauchen	15.83.124.0	5,60
Keine Hunde	15.83.125.0	5,60
Lift	15.83.126.0	5,60
Café	15.83.127.0	5,60
Pfeil	15.83.129.0	5,60
Telefon	15.83.130.0	5,60
Information	15.83.131.0	5,60

Edelstahl-Piktogramme



Ausführung:

Edelstahl matt gebürstet, Ø 50 mm, Überklipsrosette mit Unterrosette zum Anschrauben

Mann	15.83.101.0	7,90
Frau	15.83.102.0	7,90
WC	15.83.106.0	7,90
Handicap	15.83.107.0	7,90
Nicht rauchen	15.83.108.0	7,90

Namensschild mit Türspion Aluminium



Ausführung:

B/H - 120/70 mm
Aluminium mit Namensleiste aus PVC
für Türstärken 35-54 mm

F1 naturelox.	12.83.195.0	19,60
F2 neusilber	12.83.295.0	19,60
F9 edelstahlf	12.83.995.0	20,60



Huthaken Zamak



Ausführung:
Höhe 180 mm

poliert	20.10.002.0	4,05
bronziert	20.10.102.0	4,05
nickelmatt	20.10.602.0	4,35

Mantelhaken Zamak



Ausführung:
Höhe 75 mm

poliert	20.10.001.0	3,45
bronziert	20.10.101.0	3,45
nickelmatt	20.10.601.0	3,95

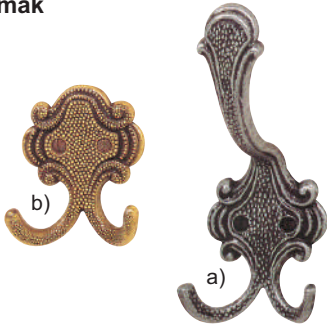
Zamak-Huthaken inkl. Schrauben



Höhe 140 mm

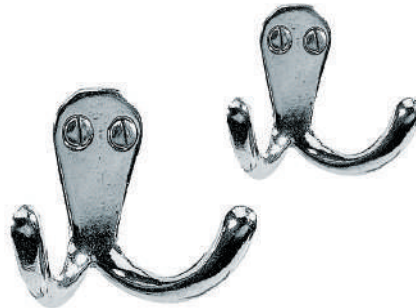
poliert	20.10.005.0	4,45
bronziert	20.10.105.0	4,45
vernickelt	20.10.305.0	4,45
nickelmatt	20.10.605.0	4,45

Hut- & Mantelhaken Zamak



a) Huthaken, antik schwarz, 160 mm	20.10.009.0	1,70
a) Huthaken, antik bronziert, 160 mm	20.10.109.0	1,70
b) Mantelhaken, antik schwarz, 70 mm	20.10.010.0	1,40
b) Mantelhaken, antik bronziert, 70 mm	20.10.110.0	1,40

Mantelhaken Aluminium



poliert, 40 mm	20.10.076.0	0,80
poliert, 50 mm	20.10.078.0	1,15

Edelstahl-Huthaken inkl. Schrauben Höhe 175 mm matt gebürstet




lose	20.10.154.0	13,50
------	-------------	-------

Edelstahl-Mantelhaken inkl. Schrauben Höhe 93 mm matt gebürstet



lose	20.10.155.0	10,80
------	-------------	-------

Hut- & Mantelhaken Aluminium



a) Huthaken, F1 natureloxiert, 150 mm	20.10.174.0	2,65
b) Mantelhaken, F1 natureloxiert, 55 mm	20.10.175.0	1,70

Aluminium-Huthaken inkl. Schrauben Höhe 150 mm



lose	20.10.172.0	3,90
------	-------------	------

Aluminium-Mantelhaken inkl. Schrauben Höhe 55 mm



lose	20.10.173.0	2,65
------	-------------	------

Schmiedeisen-Huthaken inkl. Schrauben Höhe 160 mm silber patiniert



lose	20.10.082.0	6,20
------	-------------	------


Schmiedeisen-Mantelhaken inkl. Schrauben Höhe 70 mm schwarz verzinkt silber patiniert



lose	20.10.083.0	4,30
------	-------------	------



**Edelstahl
Garderobenkonsole**
inkl. Befestigungsmaterial



Ausführung:
ohne Kleiderbügel,
Höhe 285 mm,
Tiefe 280 mm

matt gebürstet .. 20.16.060.0 **29,90**

**Edelstahl
Kleiderbügel**
Material massiv



Ausführung:
Ø-12 mm, Haken mit Bügel
drehbar vernietet,
Länge 460 mm

matt gebürstet 20.16.050.0 ... **15,90**

Messing-Raff- und Zierhaken



poliert
40 mm 20.11.001.0 **0,75**
50 mm 20.11.002.0 **0,80**
bronziert
40 mm 20.11.101.0 **0,75**
50 mm 20.11.102.0 **0,80**

Messing-Raff- und Zierhaken

Ausführung:
Höhe 38 mm



poliert 20.11.004.0 **0,75**
weiß 20.11.504.0 **0,75**

**Garderobenleisten
aus Kiefernholz**



Ausführung:
450 x 70 mm
inkl. Schrauben und Dübel
mit 4 ZAMAK Huthaken poliert
mit Einhängkarte für SB-Wand

natur lackiert
20.12.030.1 **12,20**

**Schlüssel-(Allzweck)leiste
aus Kiefernholz**



Ausführung:
Oval, 223 x 47 mm
mit 4 Haken aus ZAMAK verchromt
mit Einhängkarte für SB-Wand

natur lackiert 20.12.350.0 **6,50**
weiß lackiert 20.12.353.0 **6,50**

**Messing-Raff- und Zierhaken
mit Schraube**

Ausführung:
Höhe 23 mm,
Länge 39 mm



poliert 20.11.030.0 **1,30**
vernickelt 20.11.630.0 **1,30**

**Möbelknopf
aus Aluminium**



Durchmesser 28 mm
Edelstahl - Optik ... 40.52.505.0 **1,90**
mattverchromt 40.52.905.0 **1,90**

Durchmesser 34 mm
Edelstahl - Optik ... 40.52.506.0 **2,30**
mattverchromt 40.52.906.0 **2,30**

**Möbelknopf
aus Edelstahl, matt gebürstet**



**Möbelknopf
Edelstahl, matt geb.
inkl. Schrauben**



Ø 18 mm
40.50.092.0 **3,40**

**Möbelknopf
Edelstahl, matt geb.
inkl. Schrauben**



Ø 21 mm
40.50.093.0 **4,10**

**Edelstahl Mantelhaken
mit M5 Schraube und Dübel 8 mm**



Ø 19 mm, Länge 44 mm
matt gebürstet . 28.00.050.0 **8,20**

**Edelstahl Mantel- oder
Handtuchhalter
mit Schraube**



Ø 16 mm, Länge 35 mm
poliert 28.00.351.0 **6,80**



Hausnummern

Ausführung:
Edelstahl matt gebürstet
auf SB-Karte, mit 2
Stockschrauben + Dübel

1 2 3
4 5 6
a b c

H-120 mm € 8,60 H-150 mm € 9,90

Ziffer 0 -	15.84.200.7	15.84.300.7
Ziffer 1 -	15.84.201.7	15.84.301.7
Ziffer 2 -	15.84.202.7	15.84.302.7
Ziffer 3 -	15.84.203.7	15.84.303.7
Ziffer 4 -	15.84.204.7	15.84.304.7
Ziffer 5 -	15.84.205.7	15.84.305.7
Ziffer 6 -	15.84.206.7	15.84.306.7
Ziffer 7 -	15.84.207.7	15.84.307.7
Ziffer 8 -	15.84.208.7	15.84.308.7
Ziffer 9 -	15.84.209.7	15.84.309.7

Buchst.a -	15.84.210.7	15.84.310.7
Buchst.b -	15.84.211.7	15.84.311.7
Buchst.c -	15.84.212.7	15.84.312.7

Haus- & Türnummern selbstkl. mit 2 Selbstklebepunkten

Ausführung:
Edelstahl matt geb.,
auf SB-Karte

4 5
a b

H-120 mm € 7,80 H-60 mm € 6,20

Ziffer 0 -	15.84.500.7	15.84.600.7
Ziffer 1 -	15.84.501.7	15.84.601.7
Ziffer 2 -	15.84.502.7	15.84.602.7
Ziffer 3 -	15.84.503.7	15.84.603.7
Ziffer 4 -	15.84.504.7	15.84.604.7
Ziffer 5 -	15.84.505.7	15.84.605.7
Ziffer 6/9 -	15.84.506.7	15.84.606.7
Ziffer 7 -	15.84.507.7	15.84.607.7
Ziffer 8 -	15.84.508.7	15.84.608.7

Buchst.a	15.84.510.7
Buchst.b	15.84.511.7
Buchst.c	15.84.512.7
Buchst.d	15.84.513.7

Großbuchstaben

Edelstahl matt gebürstet, mit 2 Selbstklebepunkten, auf SB-Karte, Höhe 60 mm € 6,20

Buchstabe A	15.84.610.7
Buchstabe B	15.84.611.7
Buchstabe C	15.84.612.7
Buchstabe D	15.84.613.7
Buchstabe E	15.84.614.7
Buchstabe F	15.84.615.7
Buchstabe G	15.84.616.7
Buchstabe H	15.84.617.7
Buchstabe I	15.84.618.7
Buchstabe J	15.84.619.7
Buchstabe K	15.84.620.7
Buchstabe L	15.84.621.7
Buchstabe M	15.84.622.7
Buchstabe N	15.84.623.7
Buchstabe O	15.84.624.7
Buchstabe P	15.84.625.7
Buchstabe Q	15.84.626.7
Buchstabe R	15.84.627.7
Buchstabe S	15.84.628.7
Buchstabe T	15.84.629.7
Buchstabe U	15.84.630.7
Buchstabe V	15.84.631.7
Buchstabe W	15.84.632.7
Buchstabe X	15.84.633.7
Buchstabe Y	15.84.634.7
Buchstabe Z	15.84.635.7

Hausnummern

Ausführung:
Schmiedeeisen
gehämmert, verzinkt,
schwarz lackiert, silber
patiniert, auf SB-Karte

123
abc

Ziffern 120 mm, Buchst. 60 mm € 5,10

Ziffer 0	13.80.000.7
Ziffer 1	13.80.001.7
Ziffer 2	13.80.002.7
Ziffer 3	13.80.003.7
Ziffer 4	13.80.004.7
Ziffer 5	13.80.005.7
Ziffer 6	13.80.006.7
Ziffer 7	13.80.007.7
Ziffer 8	13.80.008.7
Ziffer 9	13.80.009.7
Buchst.a	13.80.010.7
Buchst.b	13.80.011.7
Buchst.c	13.80.012.7
Buchst.d	13.80.013.7

Möbelgriff aus Aluminium, Ø 13 mm

Edelstahl-Optik, inkl. Schrauben



Lochabstand
128 mm 40.52.514.0 **3,50**

Möbelgriff aus Aluminium



Größe 126 x 17 mm
Lochabstand 96 mm
Edelstahl - Optik ... 40.52.501.0 **2,70**
mattverchromt 40.52.901.0 **2,40**

Größe 159 x 17 mm
Lochabstand 128 mm
Edelstahl - Optik ... 40.52.503.0 **2,75**
mattverchromt 40.52.903.0 **2,55**

Möbelgriff aus Edelstahl, Ø 13 mm

matt gebürstet, inkl. Schrauben



Lochabstand
96 mm 40.50.010.0 **3,10**
128 mm 40.50.011.0 **3,30**
160 mm 40.50.012.0 **3,50**
320 mm 40.50.015.0 **6,40**

Möbelgriff aus Edelstahl, Ø 12 mm

matt gebürstet, inkl. Schrauben



Lochabstand
96 mm 40.50.030.0 **4,20**
128 mm 40.50.031.0 **4,80**
160 mm 40.50.033.0 **6,40**
192 mm 40.50.034.0 **6,70**
224 mm 40.50.032.0 **6,80**
weitere Größen auf Anfrage

Möbelgriff aus Edelstahl, Ø 10 mm


matt gebürstet, inkl. Schrauben



Lochabstand
96 mm 40.50.050.0 **2,30**
128 mm 40.50.051.0 **2,50**




Riegelverschluss Eisen verzinkt



Länge		
100 mm	17.80.010.0	2,20
125 mm	17.80.011.0	2,30
150 mm	17.80.012.0	2,45
180 mm	17.80.013.0	3,75


Riegelverschluss Eisen, Breite 65 mm (alle Größen)



Vermessingt		
Länge		
70 mm	17.80.040.0	3,80
85 mm	17.80.041.0	4,60
100 mm	17.80.042.0	5,10
120 mm	17.80.043.0	6,50

Vernickelt		
Länge		
70 mm	17.80.045.0	4,10
85 mm	17.80.046.0	5,20
100 mm	17.80.047.0	5,50
120 mm	17.80.048.0	7,20

Türriegel Eisen, Größe 125/65 mm, für bündige Türen



verchromt	17.80.032.0	6,20
vermessingt	17.80.031.0	6,20

Sicherheits-Türkette TK 64



Ausführung:
inkl. Schrauben, Kettenlänge ca. 16 cm,
mit Kindersicherung,
auf SB-Karte

TK 64 vernickelt	17.91.020.7	10,70
TKW 64 weiß	17.91.023.7	11,70
TKM 64 vermessingt	17.91.021.7	12,60

Sicherheits-Türkette TK 75



Ausführung:
feingliedrige Luxus-Türkette,
Kettenlänge ca. 15 cm,
mit Kindersicherung
auf SB-Karte

TK 75 vernickelt	17.91.024.7	18,30
---------------------	-------------	--------------

Sicherheits-Türkette Eisen



vernickelt	17.80.020.0	2,70
vermessingt	17.80.021.0	2,70


Panzer-Überfallen



Ausführung:
wetterfest verzinkt,
mit verdeckten Schraublöchern

L/B/Ösen-Ø		
PL 80 .. 80/31/8 mm	17.91.001.0	2,50
PL 100 100/39/10 mm	17.91.002.0	3,70


Panzer-Überfallen mit einfachem Gelenk



Ausführung:
wetterfest verzinkt,
mit verdeckten Schraublöchern

L/B/Ösen-Ø		
PMG 80 120/31/8 mm	17.91.015.0	5,60
PMG 100 150/39/10 mm	17.91.003.0	6,40

Panzer-Überfallen schwere Ausführung mit 1 Doppelgelenk



Ausführung:
wetterfest verzinkt,
mit verdeckten Schraublöchern

L/B/Ösen-Ø		
PK 2 130/40/12 mm	17.91.004.0	9,90
PK 3 165/49/14 mm	17.91.005.0	14,90



Edelstahl-Stoßgriff



Ausführung:
Material-Ø 32 mm, matt gebürstet, ohne Befestigungsmaterial,
L = Länge
E = Lochabstand

E/L, gerade	
250/350 mm	18.50.070.01 16,30
350/450 mm	18.50.070.0 18,40
350/600 mm	18.50.071.0 19,50
500/800 mm	18.50.072.0 23,90


Edelstahl-Stoßgriff



Ausführung:
Material-Ø 32 mm, matt gebürstet, ohne Befestigungsmaterial,
L = Länge
E = Lochabstand

E/L, 45° gekröpft	
250/350 mm	18.50.080.01 ... 18,40
350/450 mm	18.50.080.0 19,50
350/600 mm	18.50.081.0 21,70
500/800 mm	18.50.082.0 26,70

Befestigungs-Sets für Stoßgriffe



Ausführung einseitig , unsichtb. f. Hohltüren	
18.50.950.0 6,40
beidseitig , durchgebohrt (auch für Glastüren)	
18.50.951.0 6,40
einseitig , durchgebohrt (auch für Glastüren)	
18.50.952.0 7,50
einseitig , unsichtbar für Holz-/Kunststofftüren	
18.50.953.0 6,90

Edelstahl-Stoßgriff HOUSTON



Ausführung:
Material-Ø 25 mm,
Materialstärke 2 mm
Höhe 70 mm
L = Länge
E = Lochabstand

E/L	
400/500 mm	18.50.110.0 18,90
300/400 mm	18.50.111.0 17,90

Edelstahl-Stoßgriff gerade



Ausführung:
Material-Ø 30 mm,
Stärke 2 mm,
matt gebürstet,
Wandabstand Außenmaß ca. 80 mm,
Innenmaß ca. 50 mm,
ohne Befestigungsmaterial,
L = Länge
E = Lochabstand

Edelstahl-Stoßgriff gekröpft



Ausführung:
Material-Ø 30 mm,
Stärke 2 mm,
matt gebürstet,
Wandabstand Außenmaß ca. 78 mm,
Innenmaß ca. 48 mm,
ohne Befestigungsmaterial,
L = Länge
E = Lochabstand

Edelstahl-Stoßgriff AUSTIN



Ausführung:
Material-Ø 25 mm,
Materialstärke 2 mm
Höhe 75 mm
L = Länge
E = Lochabstand

E/L	
350/500 mm	18.50.120.0 17,90

L/E, gerade	
400/300 mm	18.50.010.0 75,30
500/300 mm	18.50.011.0 77,40
600/400 mm	18.50.012.0 81,40
800/560 mm	18.50.013.0 89,90
1000/700 mm	18.50.014.0 95,30
1200/900 mm	18.50.015.0 107,10
1400/1000 mm	18.50.016.0 108,90
1600/1200 mm*	18.50.017.0 110,80
1800/1300 mm*	18.50.018.0 128,90

* zur besseren Stabilität werden drei Stützen empfohlen

Dritte Stütze fertig montiert
18.50.029.0 **auf Anfrage**

Sonderlängen bzw. Sonderlochabstände auf Anfrage

L/E, gekröpft	
400/300 mm	18.50.020.0 87,10
500/300 mm	18.50.021.0 88,10
600/400 mm	18.50.022.0 89,90
800/560 mm	18.50.023.0 97,10
1000/700 mm	18.50.024.0 108,10
1200/900 mm	18.50.025.0 112,60
1400/1000 mm	18.50.026.0 117,10
1600/1200 mm*	18.50.027.0 119,10
1800/1300 mm*	18.50.028.0 134,40

* zur besseren Stabilität werden drei Stützen empfohlen

Dritte Stütze fertig montiert
18.50.029.0 **auf Anfrage**

Sonderlängen bzw. Sonderlochabstände auf Anfrage



Vorhangschloss inkl. 2 Schlüssel



Ausführung:
Messing, verschiedenschließend,
doppelt verriegelt

	VE
20 mm ... 17.85.020.0 ... 12	2,65
30 mm ... 17.85.030.0 ... 12	3,70
40 mm ... 17.85.040.0 ... 12	4,70
50 mm ... 17.85.050.0 ... 12	8,60
60 mm ... 17.85.060.0 ... 12	11,80

Vorhangschloss mit hohem Bügel, inkl. 2 Schlüssel



Ausführung:
Messing, verschiedenschließend,
doppelt verriegelt

	VE
30 mm ... 17.85.230.0 ... 12	3,90
40 mm ... 17.85.240.0 ... 12	5,10
50 mm ... 17.85.250.0 ... 12	8,60
60 mm ... 17.85.260.0 ... 12	12,50

Vorhangschloss KRAFT inkl. 3 Schlüssel



Ausführung:
Messing, verschiedenschließend
einfach verriegelt

	VE
20 mm ... 17.90.520.0 ... 10	1,10
25 mm ... 17.90.525.0 ... 10	1,35
30 mm ... 17.90.530.0 ... 10	1,65
40 mm ... 17.90.540.0 ... 10	2,60
50 mm ... 17.90.550.0 ... 10	4,20

Vorhangschloss NIZA inkl. 2 Schlüssel

Aufpreis für
Skinverpackung
€ 1,20



Ausführung:
Messing,
doppelt verriegelt

verschiedenschließend	VE
20 mm ... 17.85.720.0 ... 10	2,10
30 mm ... 17.85.730.0 ... 10	3,20
40 mm ... 17.85.740.0 ... 10	4,30
50 mm ... 17.85.750.0 ... 10	7,50
60 mm ... 17.85.760.0 ... 10	10,50
gleichsperrend	VE
30 mm ... 17.85.731.0 ... 10	3,30
40 mm ... 17.85.741.0 ... 10	4,40
50 mm ... 17.85.751.0 ... 10	7,80

Vorhangschloss verstellbares Zahlenschloss

Ausführung:
Größe 20 und 30 mm
mit 3 Rollen,



Größe 40 mm
mit 4 Rollen

	VE
20 mm ... 17.96.520.7 ... 5	4,30
30 mm ... 17.96.530.7 ... 5	7,30
40 mm ... 17.96.540.7 ... 5	10,30

Vorhangschloss Combi Lock 90 Chromo verstellbares Zahlenschloss

Ausführung:
Bügel und Korpus
verchromt,



Größe 20 u. 30 mm
mit 3 Rollen,

Größe 40 mm
mit 4 Rollen

	VE
20 mm ... 60.03.020.7 ... 10	7,50
30 mm ... 60.03.030.7 ... 10	9,10
40 mm ... 60.03.040.7 ... 5	13,80

Metall-Möbelfüße



Ausführung:
mit Stahl - Montageplatte ø 60 mm,
Fußrohre aus Stahl ø 35 mm
Fußplatte ø 50 mm - 10 mm
höhenverstellbar, Edelstahl Optik
ohne Schrauben

Höhe	
100 mm	40.59.602.0 7,10
150 mm	40.59.603.0 8,20
200 mm	40.59.604.0 9,20

Vorhangschloss 116 Profi PC für austauschbare Profil-Halbzyylinder

massiver
Messingkörper



Ausführung:
50 mm, doppelt verriegelt
mit gehärtetem Bügel

Messing	60.01.340.0 12,90
---------	--------------------------------

Rundbügelschloss Edelstahl inkl. 2 Schlüssel auf SB-Karte

Ø 70 mm,
10 mm gehärteter
Stahlbügel



ab 20 Stk. **8,05**
ab 50 Stk. **7,60**

Ausführung:
mit 5-Stift-Zylinder

Edelstahl	17.85.390.7 8,50
-----------	-------------------------------



Briefkasten mit integrierter Zeitungsrolle



Ausführung:

Stahlblech, versperbar, mit Regendach, B/H/T 36/43/10 cm

- 23.60.515.0 weiß besch **23,90**
- 23.60.615.0 silberfärbig **23,90**
- 23.60.715.0 anthrazit **23,90**

Briefkasten mit Regendach



Ausführung:

Edelstahl matt gebürstet, versperbar, B/H/T 32/48/15 cm

- 23.60.004.0 **48,90**

Briefkasten mit integrierter Zeitungsrolle



Ausführung:

aus verzinktem Stahlblech, anthrazit beschichtet, mit 5 mm starker, gehärteter Glasfront, versperbar, Blechstärke 0,6 mm

- B/H/T - 38,4/46,7/10 cm
- 23.60.710.0 anthrazit **32,90**

Briefkasten mit Regendach



Ausführung:

Stahlblech, versperbar, B/H/T 21,6/30/6,8 cm

- 23.60.507.0 weiß besch **11,80**
- 23.60.607.0 silberfärbig **11,80**
- 23.60.707.0 anthrazit besch. **11,80**

Briefkasten mit Regendach



Ausführung:

versperbar, B/H/T 36,5/38/13,4 cm

- Stahlblech
- 23.60.506.0 weiß besch **20,50**
- 23.60.606.0 silberfärbig **20,50**
- 23.60.706.0 anthrazit besch. **20,50**
- Edelstahl
- 23.60.006.0 **36,90**

Briefkasten mit integrierter Zeitungsrolle




Ausführung:

aus verzinktem Stahlblech, silber beschichtet, mit 5 mm starker, gehärteter Glasfront, versperbar, Blechstärke 0,6 mm

- B/H/T - 38,4/46,7/10 cm
- 23.60.610.0 silberfärbig **32,90**
- B/H/T - 36/41/10 cm
- 23.60.611.0 silberfärbig **31,90**

Zeitungsbox rund



Ausführung:

Stahlblech, Breite 40 cm, Ø 12 cm

- 23.12.510.0 weiß **13,60**
- 23.12.710.0 anthrazit **13,60**

Zeitungsbox eckig



Ausführung:

Stahlblech, B/H/T - 40/12/10 cm

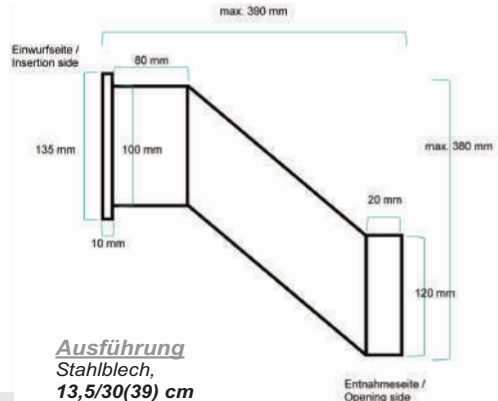
- 23.12.505.0 weiß **17,90**
- 23.12.705.0 anthrazit **17,90**

Durchwurfbriefkasten



Einwurfseite

Entnahmeseite



Ausführung:

Stahlblech, 13,5/30(39) cm

- 23.11.500.0 ... grau beschichtet **33,80**



Schlüsselkasten MANHATTAN



Ausführung:
aus Stahlblech, mit Offsetdruck,
anthrazit, 8 Haken

23.32.070.0 **13,90**
B/H/T - 21,5/24,5/6,3 cm

Schlüsselkasten LIGHTWOOD



Ausführung:
aus Stahlblech, mit Offsetdruck,
holzfarben, 8 Haken

23.32.070.1 **13,90**
B/H/T - 21,5/24,5/6,3 cm

Schlüsselkasten GREENLEAF



Ausführung:
aus Stahlblech, mit Offsetdruck,
grün, 8 Haken

23.32.070.2 **13,90**
B/H/T - 21,5/24,5/6,3 cm

Schlüsselkasten CUBO



Ausführung:
aus lackiertem Stahl,
Tür aus Edelstahl, Wand fixierbar,
praktischer Magnetverschluss

23.32.069.0 **13,90**
B/H/T - 20/25/6 cm, 9 Haken

Schlüsselkasten LIDO



Ausführung:
aus lackiertem Stahl,
Tür aus Edelstahl, Wand fixierbar,
praktischer Magnetverschluss

23.32.068.0 **13,90**
B/H/T - 20/25/6 cm, 9 Haken

Schlüsselbox



Ausführung:
Lackierung beige

B/H/T - 160/200/75 mm, 20 Haken
23.62.020.0 **7,60**
B/H/T - 180/200/75 mm, 48 Haken
23.62.045.1 **9,90**
B/H/T - 240/300/75 mm, 93 Haken
23.62.093.0 **13,20**
B/H/T - 240/300/75 mm, 128 Haken
23.62.140.1 **17,30**

Geldkassette mit Euro-Münzeneinsatz



B/H/T - 250/90/180 mm, grün
23.63.002.0 **9,80**

B/H/T - 300/90/240 mm, blau
23.63.003.0 **12,20**

Notschlüsselbox mit Zylinderschloss und 1 Schlüsselhaken



Ausführung:
Stahlblech rot lackiert
mit auswechselbarem Frontglas,
inkl. 2 Schlüssel, B/H/T - 11/15/7 cm

ohne Hammer 23.62.001.0 **8,60**
mit Hammer 23.62.002.0 .. **10,50**
Rohling 23.62.002.8 **0,37**

Ersatzglas 23.62.002.9 **1,60**

Schlüsseltresor mit Nummernschloss



Ausführung:
schwarz/silber
B/H/T - 90/120/40 mm

23.62.010.0 **14,30**



ALU-KONSOLEN

poliert




100x125 mm	30.03.000.0	1,35
125x150 mm	30.03.010.0	1,70
150x175 mm	30.03.020.0	2,15
175x200 mm	30.03.030.0	2,55
200x250 mm	30.03.040.0	2,90
250x300 mm	30.03.050.0	4,20
300x350 mm	30.03.060.0	6,30
350x400 mm	30.03.070.0	8,10
400x450 mm	30.03.080.0	9,60

Klappkonsolen aus Stahl beschichtet



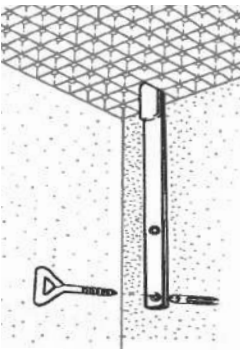
Tragkraft 100kg, 315x315 mm weiß	30.00.034.0	6,20
Tragkraft 130kg, 415x415 mm weiß	30.00.044.0	6,80

Klappkonsolen aus Stahl verchromt



Tragkraft 50 kg, 200 x 200 mm	30.00.100.0	8,80
Tragkraft 45 kg, 300 x 300 mm	30.00.110.0	10,30
Tragkraft 60 kg, 400 x 400 mm	30.00.120.0	17,70

Gitterrost-sicherung paarweise auf Skinkarte



Ausführung:

aus Eisen, passend für alle handelsüblichen Gitterroste zu Beton- & Kunststoffschichten, einfache Montage, stabile Befestigung mittels Ringschraube & Dübel

280 x 20 x 3 mm	17.93.200.7	14,70
-----------------	-------------	-------

Möbelkonsolen aus Stahlblech VE 20 Stk.



weiß lackiert		
Tragkraft		
100x75 mm	40 kg .. 30.02.114.0	0,28
125x100 mm	40 kg .. 30.02.124.0	0,37
150x125 mm	25 kg .. 30.02.134.0	0,42
200x150 mm	30 kg .. 30.02.144.0	0,58
250x200 mm	25 kg .. 30.02.154.0	0,74
300x250 mm	45 kg .. 30.02.164.0	1,00
350x300 mm	40 kg .. 30.02.174.0	1,39
400x350 mm	40 kg .. 30.02.184.0	2,56

braun lackiert

Tragkraft		
100x75 mm	40 kg .. 30.02.119.0	0,28
125x100 mm	40 kg .. 30.02.129.0	0,37
150x125 mm	25 kg .. 30.02.139.0	0,42
200x150 mm	30 kg .. 30.02.149.0	0,58
250x200 mm	25 kg .. 30.02.159.0	0,74
300x250 mm	45 kg .. 30.02.169.0	1,00
350x300 mm	40 kg .. 30.02.179.0	1,39
400x350 mm	40 kg .. 30.02.189.0	2,56

grau lackiert

Tragkraft		
100x75 mm	40 kg .. 30.02.116.0	0,28
125x100 mm	40 kg .. 30.02.126.0	0,37
150x125 mm	25 kg .. 30.02.136.0	0,42
200x150 mm	30 kg .. 30.02.146.0	0,58
250x200 mm	25 kg .. 30.02.156.0	0,74
300x250 mm	45 kg .. 30.02.166.0	1,00
350x300 mm	40 kg .. 30.02.176.0	1,39
400x350 mm	40 kg .. 30.02.186.0	2,56

Dachbalkenrosette 393A

Schmiedeeisen,
Ø 81 mm,
Stärke 3 mm



Thermotrophiert (TT) - schwarz verzinkt, gebürstet, farblos lackiert		
Loch-Ø 11 mm	40.00.120.0	1,30
Loch-Ø 13 mm	40.00.121.0	1,30
Loch-Ø 17 mm	40.00.122.0	1,30

EA - schwarz verzinkt, gebürstet, farblos lackiert (dunkler als TT)		
Loch-Ø 11 mm	40.00.220.0	1,30
Loch-Ø 13 mm	40.00.221.0	1,30
Loch-Ø 17 mm	40.00.222.0	1,30

VS - schwarz verzinkt, schwarz lackiert (Abb.)		
Loch-Ø 11 mm	40.00.020.0	0,75
Loch-Ø 13 mm	40.00.021.0	0,75
Loch-Ø 17 mm	40.00.022.0	0,75

Dachbalkenrosette 393

Schmiedeeisen,
Ø 86 mm,
Stärke 3 mm



Thermotrophiert (TT) - schwarz verzinkt, gebürstet, farblos lackiert (Abb.)		
Loch-Ø 11 mm	40.00.123.0	1,60
Loch-Ø 13 mm	40.00.124.0	1,60
Loch-Ø 17 mm	40.00.125.0	1,60

EA - schwarz verzinkt, gebürstet, farblos lackiert (dunkler als TT)		
Loch-Ø 11 mm	40.00.223.0	1,60
Loch-Ø 13 mm	40.00.224.0	1,60
Loch-Ø 17 mm	40.00.225.0	1,60

VS - schwarz verzinkt, schwarz lackiert		
Loch-Ø 11 mm	40.00.023.0	1,40
Loch-Ø 13 mm	40.00.024.0	1,40
Loch-Ø 17 mm	40.00.025.0	1,40

Dachbalkenrosette Kleeblatt

Ausführung:
- 70 x 70 mm
- Stärke 4 mm
- verzinkt
- geschwärzt



Loch-Ø 17 mm	40.00.026.0	1,25
--------------	-------------	------

Dachbalkenrosette 394

Ausführung:
- Ø 82 mm
- Stärke 3 mm
- VS - schwarz verzinkt, schwarz lackiert



Loch-Ø 17 mm	40.00.036.0	0,95
--------------	-------------	------



Warnhinweis: Seilhalter aus Messing sind ausschließlich für Dekorationszwecke bestimmt und daher nicht für größere Belastungen geeignet!

Mittelträger Messing



Ausführung:
für Seildurchmesser
von etwa 25-30 mm

Träger mit 2 Schraublöchern
(zum Direktanschrauben von vorne)
inkl. 2 Schrauben M4 x 35 mm

poliert 20.15.201.0 **8,70**

Aufhängehaken Messing



Ausführung:
für Endstücke mit Ring
Befestigung mittels Stockschraube

poliert 20.15.204.0 **4,20**
verchromt 20.15.234.0 **5,30**

Endstücke Messing



Ausführung:
für Seildurchmesser
von etwa 25-30 mm

ohne Ring
poliert 20.15.207.0 **6,80**
mit Ring
poliert 20.15.208.0 **7,00**

Endhalter Schmiedeeisen



Ausführung:
für Seildurchmesser von etwa 25-30 mm,
mit Stiftschraube,
schwarz lackiert, silber patiniert

Ring fix 20.15.290.0 **10,20**
Ring lose 20.15.291.0 **12,40**

Mittelträger Schmiedeeisen



Ausführung:
für Seildurchmesser von etwa 25-30 mm,
mit Stiftschraube,
Rosetten-Ø 68 mm,
schwarz lackiert, silber patiniert

20.15.292.0 **8,90**

Aufhängehaken Schmiedeeisen



Ausführung:
für Endhülse mit Ring,
Rosetten-Ø 68 mm,
schwarz lackiert, silber patiniert

20.15.293.0 **6,40**

Seilhalter Prince - 383 Schmiedeeisen



Ausführung:
für Seildurchmesser von etwa 25-30 mm,
Mittelträger und Endträger:
Höhe - 42 mm, Breite - 96 mm
Befestigung der Rosette mittels
Stockschraube + Dübel

Erhältlich in:
Thermotrophiert (TT) = Schmiedeeisen
schwarz verzinkt, gebürstet, farblos lackiert
VS = Schmiedeeisen schwarz verzinkt,
schwarz lackiert

Thermotrophiert (TT)

Mittelstück mit Rosette
20.15.190.0 **19,50**

Endkappe mit Rosette
und Ring
20.15.194.0 **18,80**

Endkappe ohne Rosette,
ohne Ring
20.15.192.0 **13,20**

Endkappe ohne Rosette, mit Ring
20.15.195.0 **13,60**

Endkappe mit Rosette, ohne Ring*
20.15.191.0 **19,80**
* bitte angeben ob links od. rechts

VS
Mittelstück mit Rosette
20.15.090.0 **18,50**

Endstück mit Rosette
20.15.091.0 **19,40**

Seil Acrylseil mit Jute-Kern



Ausführung:
Seildurchmesser
etwa 25-30 mm

Seil/lfm Zuschnitt Preis pro lfm
hanffärbig 20.15.220.0 **6,90**
rot* 20.15.221.0 **11,90**
braun 20.15.223.0 **9,90**

Seil 25 lfm auf Rolle Preis pro Rolle
hanffärbig 20.15.225.0 **149,90**
rot* 20.15.226.0 **259,90**
braun 20.15.228.0 **216,90**
* ohne Kern, komplett durchgefärbt



Buchenhandlauf
farblos 2-fach DD lackiert Ø 50 mm
(2 Komponenten Härteack)



mit Nut 21x7 mm

Länge 1,5 m 20.14.104.0	29,50
Länge 2,25 m 20.14.105.0	43,40
Endkappe Buche inkl. 1 Dübel 20.14.125.0	3,65
Endkappe Edelstahl inkl. 1 Dübel 20.14.056.0	11,20
Dübel 20.14.016.0	0,13

Handlaufbogen
farblos 2-fach DD lackiert Ø 50 mm
(2 Komponenten Härteack)



Ausführung:
Buche gedämpft, inkl. 1 Dübel

90° gekrümmt 20.14.121.0	14,00
45° gekrümmt 20.14.122.0	12,90

Handlauf



Ausführung:
2fach DD-lackiert (2-Komponenten-Härteack),
farblose Lackierung, Ø - 50 mm mit Nut 21x7 mm als
Montagehilfe

Länge - 1,50 m Nuss gebeizt	20.14.204.0	32,10
Handlaufbogen 45° gekrümmt inkl. 1 Dübel Nuss gebeizt	20.14.222.0	13,80
Handlaufbogen 76° gekrümmt, für gewendelte Treppen, inkl. 1 Dübel Nuss gebeizt	20.14.220.0	14,70
Handlaufbogen 90° gekrümmt, inkl. 1 Dübel Nuss gebeizt	20.14.221.0	14,70
Endkappe Ø - 50 mm, inkl. 1 Dübel Nuss gebeizt	20.14.225.0	3,70

Buchenhandlauf
farblos 2-fach DD lackiert Ø 45 mm
(2 Komponenten Härteack)



mit Nut 22x7 mm

Länge 1,5 m 20.14.101.0	27,70
Länge 2,25 m 20.14.102.0	40,80
Endkappe Buche inkl. 1 Dübel 20.14.115.0	3,65
Endkappe Edelstahl inkl. 1 Dübel 20.14.055.0	10,10
Dübel 20.14.016.0	0,13

Handlaufbogen
farblos 2-fach DD lackiert Ø 45 mm
(2 Komponenten Härteack)



Ausführung:
Buche gedämpft, inkl. 1 Dübel

90° gekrümmt 20.14.111.0	14,00
76° gekrümmt 20.14.110.0	14,00
45° gekrümmt 20.14.112.0	12,90

**Handlaufstützen aus
Edelstahl**



Ausführung:
matt gebürstet, mit glatter Rosette,
Rosetten-Ø 60 mm, inkl. Stockschraube
M8x70 mm und Dübel

gebogene Auflage 20.15.059.0	6,50
glatte Auflage 20.15.060.0	6,50

**Edelstahl-Handlaufstütze
für Brüstungen**



Ausführung:
matt gebürstet, mit glatter Auflage, inkl.
Stockschraube und Dübel, Höhe 60 mm
Rosetten-Ø glatte Scheibe 60 mm
Rosetten-Ø gewölbte Scheibe 70 mm

glatte Scheibe 20.15.061.0	9,40
gewölbte Scheibe 20.15.063.0	10,30

Edelstahl-Handlaufstütze



Ausführung:
matt gebürstet, mit quadratischer Rosette,
54 x 54 mm, Stärke 3 mm, inkl.
Stockschraube M8 x 60 mm und Dübel,
Abstand Wand bis Mitte Schraublöcher der
Auflageplatte 81 mm

gebogene Auflage 20.15.071.0	8,40
glatte Auflage - Breite 20 mm 20.15.070.0	8,40

Edelstahl-Handlaufstütze



Ausführung:
matt gebürstet, mit gewölbter Rosette,
Rosetten-Ø 70 mm, inkl. Stockschraube
M8 x 70 mm und Dübel

gebogene Auflage 20.15.057.0	6,50
glatte Auflage 20.15.058.0	6,50



Messing-Handlaufstütze



Ausführung:
mit gebogener Auflage
inkl. Stockschraube M8 und Dübel
Abstand Wand bis Schraublöcher
der Auflageplatte ca. 67 mm

poliert	20.15.001.0	4,15
verchromt	20.15.301.0	5,15
nickelmatt	20.15.601.0	5,45

Messing-Handlaufstütze - mit Winkelstück



Ausführung:
inkl. Stockschraube M10 x 80 und Dübel,
Rosetten-Ø 65 mm
Abstand Wand bis Schraublöcher der
Auflageplatte ca. 75 mm

poliert	20.15.006.0	17,90
bronziert	20.15.106.0	18,90
verchromt	20.15.306.0	20,90
nickelmatt	20.15.606.0	22,90

Aluminium-Handlaufstütze F1 satiniert, nur für Handlauf ohne Nut



Ausführung:
Rosetten-Ø 53 mm, Winkel mit gebogener
Auflage 24 x 37 mm, Abstand zur Wand bis
Mitte Schraublöcher 65 mm, inkl. Stock-
schraube M8 und Dübel

20.15.170.0	3,80
ab 20 Stk	3,70
ab 40 Stk	3,60
ab 80 Stk	3,50

Eisen-Handlaufstütze Erich 392



Ausführung:
Befestigung
mittels durchge-
hender Gestellschraube 125 mm
und Dübel, Winkel mit glatter Auflage, Abstand
Wand bis Schraublöcher der Auflageplatte ca.
75 mm, Höhe 55 mm

Eisen schwarz pulverbeschichtet gerade	20.15.085.0	5,20
mit Winkel	20.15.086.0	6,30

Eisen weiß pulverbeschichtet gerade	20.15.185.0	5,20
mit Winkel	20.15.186.0	6,30

Eisen weiß verzinkt gerade	20.15.185.5	4,30
-------------------------------------	-------------	------

Schmiedeeisen-Handlaufstütze CLARA 393



Ausführung:
Befestigung mittels durchge-
hender Gestellschraube 125 mm und Dübel,
Winkel mit glatter Auflage, Abstand Wand bis
Schraublöcher der Auflageplatte ca. 75 mm,
Gesamthöhe des Winkelstückes 55 mm

Eisen vermessingt, schwarz patiniert gerade	20.15.387.0	9,40
mit Winkel	20.15.388.0	9,80

TT - thermotrophiert, SE schwarz verzinkt, gebürstet gerade	20.15.187.0	5,10
mit Winkel	20.15.188.0	5,50

VS - SE schwarz verzinkt, schwarz lackiert gerade	20.15.087.0	4,00
mit Winkel	20.15.088.0	4,40

Handlaufstütze Mod. Valerie 391



Ausführung:
mit gerader Auflage
Eisen pulverbeschichtet
oder verzinkt

schwarz	20.15.084.0	3,70
weiß	20.15.184.0	3,70
verzinkt	20.15.484.0	4,10

Edelstahl-Handlaufstütze



Ausführung:
matt gebürstet, gewölbte Scheibe,
Rosetten-Ø 70 mm, inkl. 3 Linsenkopf-
schrauben und 3 Dübel, gebogene Auflage,
Abstand Wand bis Mitte Schraublöcher der
Auflageplatte 76 mm

20.15.067.0	8,00
-------------------	------

Edelstahl-Handlaufstütze für Brüstungen



Ausführung:
matt gebürstet,
mit gebogener Auflage,
inkl. Stockschraube und Dübel,
Höhe 60 mm,
Rosetten-Ø glatte Scheibe 60 mm

20.15.064.0	10,40
-------------------	-------

Schmiedeeisen-Handlaufstütze mit 3 Schraublöchern




Ausführung:
schwarz lackiert, silber patiniert,
glatte Auflage, ohne Befestigungsmaterial,
Rosetten-Ø ca. 80 mm, Abstand Wand bis
Schraublöcher der Auflageplatte
ca. 80 mm

20.15.081.0	3,10
-------------------	------



Vitragestangen




Ausführung:

oval 11 mm, weiß, 75% Innenlänge
SB Verpackung (2 Stk.)

Länge	Artikelnummer	Preis
300 mm	22.50.030.7	1,35
400 mm	22.50.040.7	1,45
500 mm	22.50.050.7	1,65
600 mm	22.50.060.7	1,80
800 mm	22.50.080.7	2,25
1000 mm	22.50.100.7	2,70

Vitragestangen




Ausführung:

rund 7 mm, Messing massiv,
100% Innenlänge
SB Verpackung (1 Stk.)

Länge	Artikelnummer	Preis
600 mm	22.51.063.8	5,50
800 mm	22.51.083.7	6,60

Magnetschnapper aus Kunststoff



a) Länge: 46 mm, Breite: 15 mm
Haftkraft: ca. 3-4 kg

braun 11.86.061.0 **0,32**

b) Länge: 46 mm, Breite: 15 mm
Haftkraft: ca. 3-4 kg,
mit beweglicher Haftplatte

weiß 11.86.066.0 **0,40**

braun 11.86.067.0 **0,40**

Vitragehaken mit Stahlstift, selbstklebend SB-Verpackung (4 Stk.)



weiß	22.50.800.7	0,90
braun	22.50.801.7	0,90
vermessingt	22.50.802.7	1,60
verchromt	22.50.804.7	1,60
mattverchromt	22.50.803.7	1,60

Vitrageschraubhaken zu 100 Stück verpackt




Stückpreis

verzinkt	22.50.810.0	0,10
vermessingt	22.50.812.0	0,10

Rollenschnapper

Länge: 43 mm,
Haftkraft: ca. 3 kg, VE 24 Stk.



Messing blank

Länge - Breite


43 mm - 8 mm	11.86.070.0	1,00
50 mm - 9 mm	11.86.071.0	1,30
60 mm - 11 mm	11.86.073.0	2,10
70 mm - 13 mm	11.86.074.0	3,25

Messing verchromt

Länge - Breite

43 mm - 8 mm	11.86.370.0	1,20
50 mm - 9 mm	11.86.371.0	1,70
60 mm - 11 mm	11.86.373.0	2,50
70 mm - 13 mm	11.86.374.0	4,00

Magnetschnapper aus Kunststoff



a) Länge: 58 mm, Breite: 15 mm
Haftkraft: ca. 5-6 kg

weiß 11.86.064.0 **0,65**

braun 11.86.065.0 **0,65**

b) Länge: 58 mm, Breite: 15 mm
Haftkraft: ca. 5-6 kg,
mit beweglicher Haftplatte

weiß 11.86.068.0 **0,70**

braun 11.86.069.0 **0,70**

Filz-Möbelgleiter Eisen vernickelt



Ausführung:

Filzgleitfläche grau,
mit Schraubenbefestigung,
Höhe ca. 10 mm
zu 100 Stk. verpackt

100 Stk.-Pkg.	Artikelnummer	Preis
Ø 18 mm	30.81.500.1	17,00
Ø 20 mm	30.81.501.1	17,50
Ø 22 mm	30.81.502.1	20,70
Ø 24 mm	30.81.503.1	24,50

Filz-Möbelgleiter Eisen vernickelt



Ausführung:

Filzgleitfläche grau,
mit Schraubenbefestigung,
Höhe ca. 10 mm
zu 100 Stk. verpackt

100 Stk.-Pkg.	Artikelnummer	Preis
Ø 28 mm	30.81.504.1	31,70
Ø 30 mm	30.81.505.1	33,30
Ø 35 mm	30.81.506.1	44,50

Türstopper selbstklebend mit Magnet



Länge: 58 mm, Breite: 30 mm

weiß 11.86.032.0 **0,80**

braun 11.86.031.0 **0,80**



Haken verzinkt



Größe mm
216x248x200 ... 30.02.722.1 **3,30**

Deckenhaken weiß beschichtet




Größe mm
420x290x95x180 ... 30.02.732.0 .. **4,40**

Deckenhaken weiß beschichtet



Größe mm
70x150x110 30.02.728.0 **1,00**
160x235x160 .. 30.02.729.0 **1,50**

Haken weiß beschichtet



Größe mm
H/T - 170/290 mm ... 30.02.746.0 **2,90**

Haken weiß beschichtet



Größe mm
205x95x75 30.02.734.0 **1,60**

Haken weiß beschichtet



Größe mm
178x71 30.02.733.0 **0,90**

Haken verzinkt



Größe mm
120x80 30.02.724.1 **0,90**
140x114 30.02.725.1 **1,00**
213x150 30.02.726.1 **1,50**
302x250 30.02.727.1 **2,10**

Haken verzinkt



Größe mm
120x70x90 30.02.736.1 **2,10**
120x175x90 30.02.737.1 **2,75**
120x250x90 30.02.738.1 **3,25**
120x325x90 30.02.739.1 **3,75**

Fahrrad-Wandhaken verzinkt



Größe mm
150x150x110 30.02.731.1 **2,50**



Flachverbinder

Stärke 2 mm, Breite 15 mm, verzinkt



Größe mm	VE
40	30.87.048.0 100 ... 0,04
50	30.87.049.0 100 ... 0,05
60	30.87.050.0 100 ... 0,05
80	30.87.051.0 100 ... 0,06
100	30.87.052.0 100 ... 0,07
120	30.87.053.0 100 ... 0,09

Winkel


Stärke 2 mm, Breite 15 mm, verzinkt



Größe mm	VE
20x20	30.87.058.0 100 .. 0,04
25x25	30.87.059.0 100 .. 0,05
30x30	30.87.060.0 100 .. 0,05
40x40	30.87.061.0 100 .. 0,06
50x50	30.87.062.0 100 .. 0,07
60x60	30.87.063.0 100 .. 0,09
70x70	30.87.064.0 100 .. 0,10
80x80	30.87.065.0 100 .. 0,11
90x90	30.87.066.0 100 .. 0,12
100x100	30.87.067.0 100 .. 0,14

Eckwinkel

Stärke 1,8 mm, Breite 12 mm, verzinkt



Größe mm	VE
60	30.87.071.0 100 ... 0,09
70	30.87.072.0 100 ... 0,10

Lochplatte

Stärke 2,5 mm, Breite 50 mm, Löcher Ø 5 mm, verzinkt



Größe mm	VE
80	30.87.001.0 50 ... 0,30
120	30.87.002.0 50 ... 0,42
160	30.87.003.0 25 ... 0,53
200	30.87.004.0 25 ... 0,60

Lochplattenwinkel

Stärke 2,5 mm, Breite 50 mm, Löcher Ø 5 mm, verzinkt



Größe mm	VE
40x40	30.87.005.0 50 ... 0,30
60x60	30.87.006.0 50 ... 0,42
80x80	30.87.007.0 25 ... 0,53
100x100	30.87.008.0 25 ... 0,60

Winkel verstärkt

Stärke 2,5 mm, Breite 90 mm, Loch Ø 5/6/11 mm, verzinkt



Größe mm	VE
100x100	30.87.077.0 20 1,00

Flachverbinder

Stärke 2,5 mm, Breite 90 mm, Löcher Ø 5/6/11 mm, verzinkt



Größe mm	VE
200	30.87.013.0 20 1,00

verstärkter Winkel

Stärke 2,5 mm, Breite 65 mm, Löcher Ø 5/6/11 mm, verzinkt



Größe mm	VE
85x85	30.87.012.0 25 0,66

Flechtzaunhalter

Stärke 2 mm, Breite 30 mm, Schraube: Ø 8 mm, Länge 40 mm, verzinkt



Größe mm	VE
30x36	30.87.073.0 50 0,30

Winkelverbinder verstärkt

Stärke 2,5 mm, Breite 90 mm, Löcher Ø 5/6/11 mm, verzinkt



Größe mm	VE
100x100	30.87.014.0 20 1,00

Winkelverbinder verstärkt

Stärke 2,5 mm, Breite 65 mm, Löcher Ø 5/6/7 mm, verzinkt



Größe mm	VE
60x60	30.87.015.0 50 0,57



VERKAUFSTÄNDER 1 m
Bei voller
Bestückung ... **749,50**



VERKAUFSTÄNDER 2 m
Bei voller
Bestückung ... **1.465,50**



VERKAUFSTÄNDER 1&2 m
Bei voller
Bestückung ... **1.515,50**



kompl. Bestückung





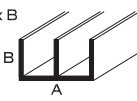



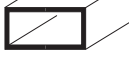



Verkaufsständer 1 m

kompl. Bestückung

Verkaufsständer 2 m

kompl. Bestückung

Verkaufsständer 1 m und 2 m kombiniert

Artikel	Verkaufsständer 1 m			Verkaufsständer 2 m		Verkaufsständer 1 m und 2 m kombiniert				
	Außenmaße mm	L 1000mm	VE	L 2000 mm	VE	L 1000 mm	VE	&	L 2000 mm	VE
Flachstange 	12 x 2	10100	10	10104	10	10100	10		10104	10
	15 x 2	10108	10	10112	10	10108	10		10112	10
	20 x 2	10116	10	10120	10	10116	10		10120	10
	25 x 2	10124	10	10128	10					
	30 x 2	10132	10	10136	10	10132	10		10136	10
Winkel gleichschenkelig 	10 x 10 x 1	10140	10	10144	10	10140	10		10144	10
	15 x 15 x 1	10148	10	10152	10	10148	10		10152	10
	20 x 20 x 1	10156	10	10160	10	10156	10		10160	10
	25 x 25 x 1	10164	10	10168	10	10164	10		10168	10
	30 x 30 x 1	10172	10	10176	10	10172	10		10176	10
Winkel ungleichschenkelig 	15 x 10 x 1	10180	10	10184	10	10180	10		10184	10
	20 x 10 x 1	10188	10	10192	10	10188	10		10192	10
	30 x 15 x 1	10196	10	10200	10	10196	10		10200	10
U-Profil A x B 	8 x 8 x 1	10204	10	10208	10	10204	10		10208	10
	10 x 10 x 1	10212	10	10216	10	10212	10		10216	10
	10 x 15 x 1	10220	10	10224	10	10220	10		10224	10
Doppel-U-Profil A x B 	16 x 7 x 1	10228	10	10232	10	10228	10		10232	10
	16 x 12 x 1	10236	10	10240	10	10236	10		10240	10
	20 x 10 x 1			10248	10					
	20 x 18 x 1	10252	10	10256	10					
für Plattenhöhe										
Abschluß-Profil 	18 x 1 4 mm	10260	10	10264	10	10260	10		10264	10
	22 x 1 5 mm	10268	10	10272	10	10268	10		10272	10
	25 x 1 5 mm	10276	10	10280	10					
Rundrohr-Profil 	15 x 1	10284	10	10288	10	10284	10		10288	10
	18 x 1	10292	10	10296	10					
	20 x 1	10300	10	10304	10	10300	5		10304	5
Vierkantrhr-Profil 	10 x 10 x 1	10308	10	10312	10					
	15 x 15 x 1	10316	10	10320	10	10316	10		10320	10
	20 x 20 x 1	10324	10	10328	10	10324	5		10328	5
Rechteckrohr-Profil 	20 x 10 x 1	10332	10	10336	10	10332	10		10336	10
	30 x 15 x 1	10340	10	10344	10	10340	5		10344	5
T-Profil 	15 x 15 x 1,5	10348	10	10352	10					
	25 x 25 x 1,5	10356	10	10360	10					
Rundprofil 	ø 8	10364	10	10368	10	10364	10		10368	10
Vierkantprofil 	8 x 8	10372	10	10376	10	10372	10		10376	10

Bei kompletter Bestückung stellen wir Ihnen einen Verkaufsständer leihweise und kostenlos zur Verfügung



Aluminium natureloxiert, EAN-etikettiert

Winkelprofil Aluminium, gleichschenkelig

VE 10 Stk.



Länge - 1000 mm

10x10x1 mm	10140	1,40
15x15x1 mm	10148	1,65
20x20x1 mm	10156	1,95
25x25x1 mm	10164	2,20
30x30x1 mm	10172	2,35
30x30x2 mm	09010	4,15
40x40x1,5 mm	10380	4,15
40x40x2 mm	09012	5,10

Winkelprofil Aluminium, gleichschenkelig

VE 10 Stk.




Länge - 2000 mm

10x10x1 mm	10144	2,70
15x15x1 mm	10152	3,05
20x20x1 mm	10160	3,70
25x25x1 mm	10168	4,10
30x30x1 mm	10176	4,45
30x30x2 mm	09011	8,05
40x40x1,5 mm	10384	8,10
40x40x2 mm	09013	10,00

U-Profil Aluminium

VE 10 Stk.



Länge - 1000 mm

8x8x1 mm	10204	1,40
10x10x1 mm	10212	1,60
10x15x1 mm	10220	1,90

Länge - 2000 mm

8x8x1 mm	10208	2,50
10x10x1 mm	10216	2,95
10x15x1 mm	10224	3,60

Winkelprofil Aluminium, ungleichschenkelig

VE 10 Stk.



Länge - 1000 mm

15x10x1 mm	10180	1,45
20x10x1 mm	10188	1,60
30x15x1 mm	10196	1,90
30x15x2 mm	09014	3,55

Länge - 2000 mm

15x10x1 mm	10184	2,75
20x10x1 mm	10192	2,95
30x15x1 mm	10200	3,75
30x15x2 mm	09015	6,85

Flachstangenprofil Aluminium

VE 10 Stk.



Länge - 1000 mm

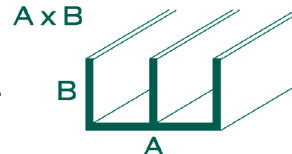
12x2 mm	10100	1,45
15x2 mm	10108	1,75
20x2 mm	10116	1,90
25x2 mm	10124	2,10
30x2 mm	10132	2,45

Länge - 2000 mm

12x2 mm	10104	2,70
15x2 mm	10112	3,20
20x2 mm	10120	3,60
25x2 mm	10128	4,10
30x2 mm	10136	4,65

Doppel-U-Profil Aluminium

VE 10 Stk.



Länge - 1000 mm

16x7x1 mm	10228	1,80
16x12x1 mm	10236	2,20
20x18x1 mm	10252	2,80

Länge - 2000 mm

16x7x1 mm	10232	3,30
16x12x1 mm	10240	4,15
20x10x1 mm	10248	4,20
20x18x1 mm	10256	5,40

Rundrohr-Profil Aluminium

VE 10 Stk.



Länge - 1000 mm

8x1 mm	09032	1,45
10x1 mm	09040	1,65
12x1 mm	09048	1,85
15x1 mm	10284	2,00
18x1 mm	10292	2,30
20x1 mm	10300	2,50

Rundrohr-Profil Aluminium

VE 10 Stk.




Länge - 2000 mm

8x1 mm	09036	2,80
10x1 mm	09044	3,10
12x1 mm	09052	3,45
15x1 mm	10288	3,75
18x1 mm	10296	4,25
20x1 mm	10304	4,65
25x1,5 mm	09060	7,65

Vierkantrohr-Profil Aluminium

VE 10 Stk.



Länge - 1000 mm

10x10x1 mm	10308	1,85
15x15x1 mm	10316	2,50
20x20x1 mm	10324	3,10

Länge - 2000 mm

10x10x1 mm	10312	3,70
15x15x1 mm	10320	4,85
20x20x1 mm	10328	6,00



Aluminium natureloxiert, EAN-etikettiert

Abschluss-Profil Aluminium

VE 10 Stk.



Länge - 1000 mm

für Plattenhöhe

18x1 mm ... 4 mm	10260	1,65
22x1 mm ... 5 mm	10268	1,75
25x1 mm ... 5 mm	10276	1,80

Länge - 2000 mm

für Plattenhöhe

18x1 mm ... 4 mm	10264	3,10
22x1 mm ... 5 mm	10272	3,20
25x1 mm ... 5 mm	10280	3,30

Rechteckrohr-Profil Aluminium

VE 10 Stk.



Länge - 1000 mm

20x10x1 mm	10332	2,50
30x15x1 mm	10340	3,15

Länge - 2000 mm

20x10x1 mm	10336	4,85
30x15x1 mm	10344	6,10

T-Profil Aluminium

VE 10 Stk.



Länge - 1000 mm


15x15x1,5 mm	10348	2,00
25x25x1,5 mm	10356	2,85

Länge - 2000 mm

15x15x1,5 mm	10352	3,80
25x25x1,5 mm	10360	5,40

Rundprofil Aluminium

VE 10 Stk.



Länge - 1000 mm

Ø 8 mm	10364	2,30
--------	-------	------

Länge - 2000 mm

Ø 8 mm	10368	4,40
Ø 10 mm	09092	6,10

Vierkantprofil Aluminium

VE 10 Stk.



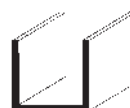
Länge - 1000 mm

8x8 mm	10372	2,70
--------	-------	------

Länge - 2000 mm

8x8 mm	10376	5,30
10x10 mm	10394	7,50

Struktur-Profile, Alu natur- eloxiert, EAN-etikettiert



U-Profil - Länge 2000 mm

16x16x1,5 mm	10500	7,85
20x20x1,5 mm	10532	9,50

U-Profil - Länge 3000 mm

16x16x1,5 mm	10504	11,65
20x20x1,5 mm	10536	14,00



für 90°
Eckverb.

Doppel-U-Profil - Länge 2000 mm

16x1,5 mm	10508	11,65
20x1,5 mm	10540	14,00

Doppel-U-Profil - Länge 3000 mm

16x1,5 mm	10512	17,50
20x1,5 mm	10544	21,00



H-Profil - Länge 2000 mm

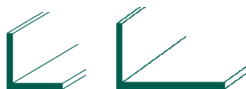
16x1,5 mm	10516	12,90
20x1,5 mm	10548	14,90

H-Profil - Länge 3000 mm

16x1,5 mm	10520	19,35
20x1,5 mm	10552	22,20

Winkelprofil Edelstahl

VE 10 Stk.



Länge - 2000 mm gleichschenkelig

15x15x1 mm	10050	7,70
20x20x1 mm	10054	9,35
25x25x2 mm	10058	11,30
30x30x1 mm	10062	14,30
40x40x1 mm	10070	18,00

Länge - 2000 mm ungleichschenkelig

20x10x1 mm	10082	7,60
30x10x1 mm	10086	9,40

Winkelprofil Messing poliert

VE 10 Stk.



Länge - 2000 mm gleichschenkelig

15x15x1 mm	10002	17,45
20x20x1 mm	10006	22,20
30x30x1 mm	10014	34,20
40x40x1 mm	10022	44,80

Länge - 2000 mm ungleichschenkelig

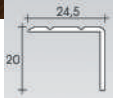
15x10x1 mm	10030	14,60
20x10x1 mm	10034	17,45
30x15x1 mm	10042	25,50



Winkelschienen 74/A Aluminium



Ausführung:
Aluminium eloxiert, ungelocht,
270 cm, selbstklebend

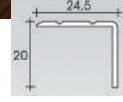


silber	30.11.471.0	8,20
gold	30.11.473.0	8,30
bronze (hell)	30.11.474.0	8,30

Winkelschienen 74/F Aluminium



Ausführung:
Aluminium eloxiert,
gelocht, 270 cm

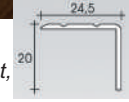


silber	30.10.471.0	6,50
gold	30.10.473.0	6,60
bronze (hell)	75288	6,60

Winkelschienen 474 Aluminium



Ausführung:
Aluminium eloxiert, ungelocht,
90 cm, selbstklebend

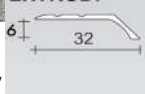


silber	21524	3,30
gold	30.11.493.8	3,40
bronze	30.11.494.8	3,40

Übergangsschiene 47/CV Aluminium



Ausführung:
Aluminium eloxiert, gelocht,
mit Schrauben, 100 cm

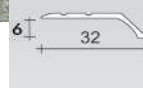


silber	00201	3,60
sand	00225	3,80

Übergangsschiene 7/F Aluminium

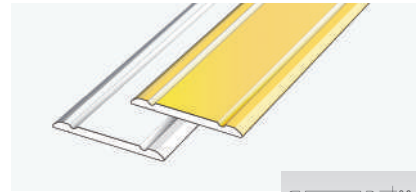


Ausführung:
Aluminium eloxiert,
gelocht, 270 cm

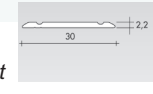


silber	79007	7,10
--------------	-------------	-------------

Übergangsschiene 424/CV Aluminium

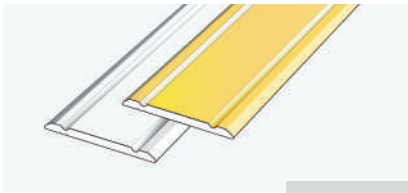


Ausführung:
Aluminium eloxiert, gelocht
mit Schrauben, 100 cm

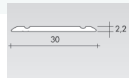


silber	00231	3,50
sand	00255	3,90

Übergangsschiene 24/A Aluminium

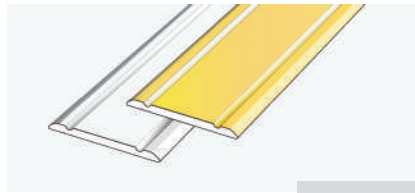


Ausführung:
Aluminium eloxiert, ungelocht,
selbstklebend, 270 cm

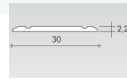


silber	79097	9,10
gold	79107	9,30
sand	79147	9,30

Übergangsschiene 24/F Aluminium

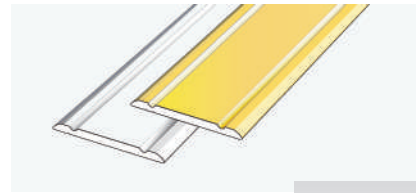


Ausführung:
Aluminium eloxiert, gelocht,
270 cm

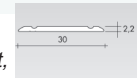


silber	79067	8,20
gold	79077	8,70
sand	79157	8,70

Übergangsschiene 424/AD Aluminium

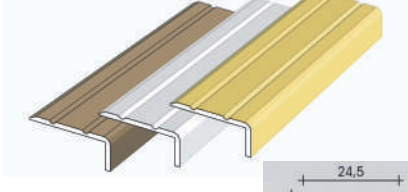


Ausführung:
Aluminium eloxiert, ungelocht,
selbstklebend, 100 cm



silber	00243	4,80
gold	00247	5,40
bronze	00251	5,70
sand	00258	5,40

Winkelschienen 73/F Aluminium

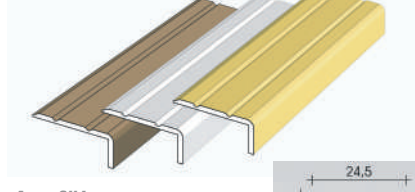


Ausführung:
Aluminium eloxiert,
gelocht, 270 cm



silber	30.10.371.0	5,90
gold	30.10.373.0	6,80
sand	79230	6,80

Winkelschienen 473/CV Aluminium

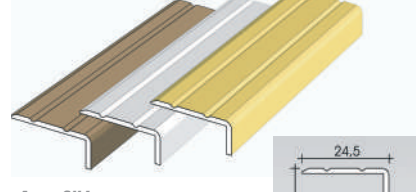


Ausführung:
Aluminium eloxiert, gelocht
mit Schrauben, 100 cm

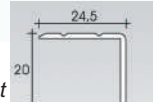


silber	30.10.301.8	2,90
gold	30.10.303.8	3,30
bronze (dunkel)	30.10.304.8	4,40
sand	00340	3,30

Winkelschienen 474/CV Aluminium




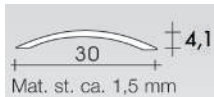
Ausführung:
Aluminium eloxiert, gelocht
mit Schrauben, 100 cm



silber	30.10.401.8	3,30
gold	30.10.403.8	3,60
sand	00352	3,60




Alu-Bodenprofile Aluminium eloxiert




ALUMINIUM ELOXIERT EXTRUD.




EDELSTAHL POLIERT mit Schutzfilm



Mauerkante Aluminium, Stärke 1,5 mm



150x35x35 mm gelocht.....30.59.000.0	17,50
150x35x35 mm ungelocht.....30.59.001.0	16,00



Übergangsschienen 30/A

L - 500 cm, gelocht silber..... 71067.5	11,40
L - 270 cm, selbstklebend silber..... 71097	9,00
gold..... 71107	9,35
bronze..... 71117	9,35

Übergangsschienen 430/AD SB-Pkg.

L - 93 cm, selbstklebend silber..... 20152	3,80
gold..... 20153	4,00
bronze..... 20154	4,00

Übergangsschienen 41/A

L - 500 cm, gelocht silber..... 71587.5	15,80
L - 270 cm, selbstklebend silber..... 71617	12,35
gold..... 71627	13,30
bronze..... 71637	13,30

Übergangsschienen 441/AD SB-Pkg.

L - 90 cm, selbstklebend silber..... 20552	5,10
gold..... 20553	5,35
bronze..... 20554	5,35

Übergangsschienen 729

Edelstahl 1.4016, poliert
mit Schutzfilm
40 mm / 5,4 mm

L - 270 cm

gelocht..... 71667	12,65
selbstklebend ... 71677	14,70

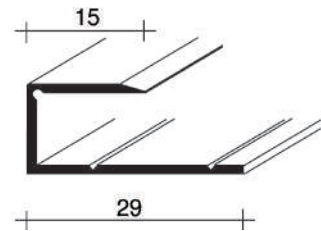
Mauerkante

Schmiedeeisen, Stärke 1 mm



150x36x36 mm gelocht.....30.59.002.0	28,60
---	--------------

Abschlussprofil RC für Parkett und Laminatböden, Aluminium eloxiert, Sockel gelocht



L - 90 cm, 7 mm silber.....30.14.091.8	3,85
gold.....30.14.093.8	3,95
sand.....30.14.095.8	3,95

L - 270 cm, 7 mm silber.....30.14.071.0	8,80
gold.....30.14.073.0	9,35

L - 90 cm, 9 mm silber.....30.14.191.8	4,00
gold.....30.14.193.8	4,20

L - 270 cm, 9 mm silber.....30.14.171.0	9,35
gold.....30.14.173.0	9,80
sand.....30.14.175.0	9,80

L - 90 cm, 11 mm silber.....30.14.291.8	4,15
gold.....30.14.293.8	4,25
sand.....30.14.295.8	4,25

L - 270 cm, 11 mm silber.....30.14.271.0	9,65
---	-------------

L - 270 cm, 13 mm silber.....30.14.371.0	10,20
gold.....30.14.373.0	11,10
sand.....30.14.375.0	11,20

L - 90 cm, 15 mm silber.....30.14.491.8	4,45
sand.....30.14.495.8	4,65

L - 270 cm, 15 mm silber.....30.14.471.0	10,55
gold.....30.14.473.0	11,25
sand.....30.14.475.0	11,25



Stelzlager für Doppelböden



PPlevelDUO®



- Nur 5 Sekunden zum montieren des Stelzlagers
- Höhenverstellbarkeit von oben
- Verstellbare Stelzlager mit großem Einstellbereich
- Das große und abgerundete Fußunterteil verhindert eine Beschädigung der Abdichtung
- Schallreduzierender Gummi direkt auf dem Kopfteil
- Ein System aus Ablauföffnungen und Kanälen sorgt dafür, dass sich in keinem Teil des Stelzlagers Wasser ansammeln kann
- Millimetergenaue Einstellung der Neigung, um perfekte Ebenheit zu gewährleisten
- Geeignet für Räumlichkeiten mit Temperaturen von -40° bis $+80^{\circ}$
- Vorgefertigte Abstandsstege für 2, 3 und 4 mm Fugen
- Umweltfreundlich: Das gesamte Stelzlager ist aus recycelbarem Kunststoff hergestellt

Mit starrem oder beweglichem Kopfteil



mit Ring – **starres** Stelzlager



ohne Ring – **bewegliches** Stelzlager

DER BESCHLÄGESHOP



Fuss- und Schraubbares Zwischenteil

Art.Nr	Bezeichnung	Höhe	VE	
19390	25/37/B	von 25 bis 37 mm	25	2,10
19391	37/61/B	von 37 bis 61 mm	25	3,05
19392	60/105/B	von 60 bis 105 mm	25	3,35
19393	94/169/B	von 94 bis 169 mm	25	3,75
19394	150/280/B	von 150 bis 280 mm	25	4,35
19395	239/320/B	von 239 bis 320 mm	25	6,75



25/37/B



37/61/B



60/105/B



94/169/B



150/280/B



239/320/B


Kopfteil für 2, 3 und 4 mm Fugen

Art.Nr	Bezeichnung	Ausführung	VE	
19370	PPL/T2	für 2 mm Fugen	25	1,25
19374	PPL/T3	für 3 mm Fugen	25	1,25
19371	PPL/T4	für 4 mm Fugen	25	1,25




Kopfteil für Holzpaneele

Art.Nr	Bezeichnung	Ausführung	VE	
19399	PPL/TD	für Holzpaneele	25	1,25



Verlängerung

Art.Nr	Bezeichnung	Ausführung	VE	
19380	P1/80	Höhe 80 mm	25	3,10



Bestückungsvorschlag dekorativer Verkaufsständer aus Holz 24 Unterteilungen

		Profilbreite (mm)							
		60	60	80	80	100	100		
Profillänge (mm)	2000	4	4	4	4	4	4	50 cm	60 cm
	1000	4	4	4	4	4	4		
	800	4	4	4	4	4	4		
	500	4	4	4	4	4	4		

Lüftungsprofil Längsloch 40 x 7,5 mm

Produktmerkmale:

- gerillte Stege zum Einlassen
- optimale Luftzirkulation
- Aluminium



Lüftungsprofil Längsloch 40 x 7,5 mm

Produktmerkmale:

- gerillte Stege zum Einlassen
- optimale Luftzirkulation
- Aluminium



Lüftungsprofil Längsloch 40 x 7,5 mm

Produktmerkmale:

- gerillte Stege zum Einlassen
- optimale Luftzirkulation
- Aluminium



F1 natureloxiert

60x500 mm	30.41.051.0	4,60
60x800 mm	30.41.081.0	7,10
60x1000 mm	30.41.001.0	8,60
60x2000 mm	30.40.021.0	12,90

F3 goldeloxiert

60x500 mm	30.41.053.0	5,90
60x800 mm	30.41.083.0	8,30
60x1000 mm	30.41.003.0	9,80
60x2000 mm	30.40.023.0	15,50

F4 bronzeeoxiert

60x500 mm	30.41.054.0	5,90
60x800 mm	30.41.084.0	8,30
60x1000 mm	30.41.004.0	9,80
60x2000 mm	30.40.024.0	15,50

F9 edelstahlfärbig

60x500 mm	30.41.059.0	5,90
60x800 mm	30.41.089.0	8,30
60x1000 mm	30.41.009.0	9,80
60x2000 mm	30.40.029.0	15,50

weiß beschichtet RAL 9010

60x500 mm	30.41.055.0	5,90
60x800 mm	30.41.085.0	8,30
60x1000 mm	30.41.005.0	9,80
60x2000 mm	30.40.025.0	15,50

schwarz besch. glatt matt RAL 9005

60x500 mm	30.41.052.0	5,90
60x800 mm	30.41.082.0	8,30
60x1000 mm	30.41.002.0	9,80
60x2000 mm	30.40.022.0	15,50

F1 natureloxiert

80x500 mm	30.41.151.0	5,40
80x800 mm	30.41.181.0	7,80
80x1000 mm	30.41.101.0	9,80
80x2000 mm	30.40.121.0	16,10

F3 goldeloxiert

80x500 mm	30.41.153.0	6,10
80x800 mm	30.41.183.0	8,60
80x1000 mm	30.41.103.0	10,70
80x2000 mm	30.40.123.0	16,70

F4 bronzeeoxiert

80x500 mm	30.41.154.0	6,10
80x800 mm	30.41.184.0	8,60
80x1000 mm	30.41.104.0	10,70
80x2000 mm	30.40.124.0	16,70

F9 edelstahlfärbig

80x500 mm	30.41.159.0	6,10
80x800 mm	30.41.189.0	8,60
80x1000 mm	30.41.109.0	10,70
80x2000 mm	30.40.129.0	16,70

weiß beschichtet RAL 9010

80x500 mm	30.41.155.0	6,10
80x800 mm	30.41.185.0	8,60
80x1000 mm	30.41.105.0	10,70
80x2000 mm	30.40.125.0	16,70

schwarz besch. glatt matt RAL 9005

80x500 mm	30.41.152.0	6,10
80x800 mm	30.41.182.0	8,60
80x1000 mm	30.41.102.0	10,70
80x2000 mm	30.40.122.0	16,70

F1 natureloxiert

100x500 mm	30.41.251.0	6,10
100x800 mm	30.41.281.0	8,90
100x1000 mm	30.41.201.0	11,20
100x2000 mm	30.40.221.0	19,10

F3 goldeloxiert

100x500 mm	30.41.253.0	7,10
100x800 mm	30.41.283.0	10,40
100x1000 mm	30.41.203.0	12,40
100x2000 mm	30.40.223.0	20,80

F4 bronzeeoxiert

100x500 mm	30.41.254.0	7,10
100x800 mm	30.41.284.0	10,40
100x1000 mm	30.41.204.0	12,40
100x2000 mm	30.40.224.0	20,80

F9 edelstahlfärbig

100x500 mm	30.41.259.0	7,10
100x800 mm	30.41.289.0	10,40
100x1000 mm	30.41.209.0	12,40
100x2000 mm	30.40.229.0	20,80

weiß beschichtet RAL 9010

100x500 mm	30.41.255.0	7,10
100x800 mm	30.41.285.0	10,40
100x1000 mm	30.41.205.0	12,40
100x2000 mm	30.40.225.0	20,80

schwarz besch. glatt matt RAL 9005

100x500 mm	30.41.252.0	7,10
100x800 mm	30.41.282.0	10,40
100x1000 mm	30.41.202.0	12,40
100x2000 mm	30.40.222.0	20,80



Lüftungsprofile aus Aluminium

Produktmerkmale bei Längslochung

- gerillte Stege zum Einlassen
- optimale Luftzirkulation

Produktmerkmale bei Quadratlochung

- alle Stangen mit 2000, 3000 und 6000 mm Länge werden mit breiten Mittelstegen produziert
- Mittelsteg Breite 11 mm

Vorteile


- schönere Optik
- man kann die Profile auf jedes Maß problemlos kürzen und es bleibt immer ein gleichmäßiger Rand von 11 mm
- durch die breiten Mittelstege und abschließenden Rand sind diese Lüftungsprofile wesentlich stabiler
- hohe Luftdurchlässigkeit für optimale Luftzirkulation
- Verkleinerung des Lagerbestandes an Kurzlängen

Verarbeitung

- gewünschte Länge abschneiden, Schnittkante abfasen und mit farblich passendem, wasserfesten Stift färben.



F1 natureloxiert



F3 goldeloxiert



F4 bronzeloxiert



F9 edelstahlfärbig



weiß beschichtet

Lüftungsprofil Quadratlochung 15 x 14 mm

Produktmerkmale:

- gerillte Stege zum Einlassen
- optimale Luftzirkulation
- Aluminium



Lüftungsprofil Quadratlochung 15 x 14 mm

Produktmerkmale:

- gerillte Stege zum Einlassen
- optimale Luftzirkulation
- Aluminium



Türgitter aus Kunststoff

- erforderlicher freier Luftdurchlass nach DIN 18017
- übereinandergreifende Schächte
- inkl. Schrauben
- Verschraubung in angeformte Hülsen für Türstärken von 29 bis 37 mm
- Gittergröße: B/H - 452/92 mm
- Einbaumaß: 432/77 mm
- Freier Luftdurchlass: 192 cm²



braun 30.50.400.0 **5,60**
weiß 30.50.410.0 **5,60**

Lüftungsprofil Quadratlochung 15 x 14 mm

Produktmerkmale:

- gerillte Stege zum Einlassen
- optimale Luftzirkulation
- Aluminium



F1 natureloxiert

60x500 mm 30.43.051.0 **4,60**
60x800 mm 30.43.081.0 **7,10**
60x1000 mm 30.43.001.0 **8,60**
60x2000 mm 30.42.021.0 .. **12,90**

F3 goldeloxiert

60x500 mm 30.43.053.0 **5,90**
60x800 mm 30.43.083.0 **8,30**
60x1000 mm 30.43.003.0 **9,80**
60x2000 mm 30.42.023.0 .. **15,50**

F4 bronze eloxiert

60x500 mm 30.43.054.0 **5,90**
60x800 mm 30.43.084.0 **8,30**
60x1000 mm 30.43.004.0 **9,80**
60x2000 mm 30.42.024.0 .. **15,50**

F9 edelstahlfärbig

60x500 mm 30.43.059.0 **5,90**
60x800 mm 30.43.089.0 **8,30**
60x1000 mm 30.43.009.0 **9,80**
60x2000 mm 30.42.029.0 .. **15,50**

weiß beschichtet

60x500 mm 30.43.055.0 **5,90**
60x800 mm 30.43.085.0 **8,30**
60x1000 mm 30.43.005.0 **9,80**
60x2000 mm 30.42.025.0 .. **15,50**

schwarz besch. glatt matt RAL 9005

60x500 mm 30.43.052.0 **5,90**
60x800 mm 30.43.082.0 **8,30**
60x1000 mm 30.43.002.0 **9,80**
60x2000 mm 30.42.022.0 .. **15,50**

F1 natureloxiert

80x500 mm 30.43.151.0 **5,40**
80x800 mm 30.43.181.0 **7,80**
80x1000 mm 30.43.101.0 **9,80**
80x2000 mm 30.42.121.0 .. **16,10**

F3 goldeloxiert

80x500 mm 30.43.153.0 **6,10**
80x800 mm 30.43.183.0 **8,60**
80x1000 mm 30.43.103.0 .. **10,70**
80x2000 mm 30.42.123.0 .. **16,70**

F4 bronze eloxiert

80x500 mm 30.43.154.0 **6,10**
80x800 mm 30.43.184.0 **8,60**
80x1000 mm 30.43.104.0 .. **10,70**
80x2000 mm 30.42.124.0 .. **16,70**

F9 edelstahlfärbig

80x500 mm 30.43.159.0 **6,10**
80x800 mm 30.43.189.0 **8,60**
80x1000 mm 30.43.109.0 .. **10,70**
80x2000 mm 30.42.129.0 .. **16,70**

weiß beschichtet

80x500 mm 30.43.155.0 **6,10**
80x800 mm 30.43.185.0 **8,60**
80x1000 mm 30.43.105.0 .. **10,70**
80x2000 mm 30.42.125.0 .. **16,70**

schwarz besch. glatt matt RAL 9005

80x500 mm 30.43.152.0 **6,10**
80x800 mm 30.43.182.0 **8,60**
80x1000 mm 30.43.102.0 .. **10,70**
80x2000 mm 30.42.122.0 .. **16,70**

F1 natureloxiert

100x500 mm 30.43.251.0 **6,10**
100x800 mm 30.43.281.0 **8,90**
100x1000 mm 30.43.201.0 ... **11,20**
100x2000 mm 30.42.221.0 ... **19,10**

F3 goldeloxiert

100x500 mm 30.43.253.0 **7,10**
100x800 mm 30.43.283.0 ... **10,40**
100x1000 mm 30.43.203.0 ... **12,40**
100x2000 mm 30.42.223.0 ... **20,80**

F4 bronze eloxiert

100x500 mm 30.43.254.0 **7,10**
100x800 mm 30.43.284.0 ... **10,40**
100x1000 mm 30.43.204.0 ... **12,40**
100x2000 mm 30.42.224.0 ... **20,80**

F9 edelstahlfärbig

100x500 mm 30.43.259.0 **7,10**
100x800 mm 30.43.289.0 ... **10,40**
100x1000 mm 30.43.209.0 ... **12,40**
100x2000 mm 30.42.229.0 ... **20,80**

weiß beschichtet

100x500 mm 30.43.255.0 **7,10**
100x800 mm 30.43.285.0 ... **10,40**
100x1000 mm 30.43.205.0 ... **12,40**
100x2000 mm 30.42.225.0 ... **20,80**


schwarz besch. glatt matt RAL 9005

100x500 mm 30.43.252.0 **7,10**
100x800 mm 30.43.282.0 ... **10,40**
100x1000 mm 30.43.202.0 ... **12,40**
100x2000 mm 30.42.222.0 ... **20,80**



Stangenscharniere

aus qualitativ hochwertigen Materialien, Reinmessing, Eisen vermessingt oder vernickelt und Edelstahl, klar lackiert, mit angesenkten Schraublöchern, Materialloch-Ø 3,5 mm
Lochabstand - Mitte: 60 mm - Dorn: 1,75 mm- Teilung: 15 mm



Länge 400 mm

Breite 20 mm, Stärke 0,7 mm

E. vermessingt 30.20.240.1 **1,35**

Länge 600 mm

Breite 20 mm, Stärke 0,7 mm

E. vermessingt 30.20.260.1 **1,75**

E. vernickelt 30.20.261.1 **1,75**

Breite 32 mm, Stärke 0,7 mm

E. vernickelt 30.20.361.1 **1,80**

Länge 900 mm

Breite 20 mm, Stärke 0,7 mm

E. vermessingt 30.20.290.1 **2,40**

Länge 1800 mm

Breite 25 mm, Stärke 0,7 mm

E. vermessingt 30.20.310.0 **2,90**

E. vernickelt 30.20.311.0 **4,00**

Reinmessing 30.20.315.0 **9,55**

Edelstahl 30.20.317.0 **15,20**

Länge 1800 mm

Breite 32 mm, Stärke 0,7 mm

E. vermessingt 30.20.410.0 **2,80**

E. vernickelt 30.20.411.0 **3,45**

Reinmessing 30.20.415.0 **11,10**

Edelstahl 30.20.417.0 **15,35**

Breite 40 mm, Stärke 0,8 mm

E. vermessingt 30.20.510.0 **3,90**

E. vernickelt 30.20.511.0 **4,20**

Edelstahl 30.20.517.0 **18,50**

Längen 3480 mm

Breite 25 mm, Stärke 0,7 mm

E. vermessingt 30.20.300.0 **5,55**

E. vernickelt 30.20.301.0 **5,90**

Breite 32 mm, Stärke 0,7 mm

E. vermessingt 30.20.400.0 **5,65**

E. vernickelt 30.20.401.0 **6,20**

Breite 40 mm, Stärke 0,8 mm

E. vermessingt 30.20.500.0 **8,10**

E. vernickelt 30.20.501.0 **8,45**

Stangen 3,48 m: Mindestbestellmenge 10 Stg.

Möbelscharniere

starke Ausführung, aus Eisen vermessingt oder vernickelt, Messing poliert oder vernickelt, mit angesenkten Schraublöchern



Breite 25 mm, Höhe 25 mm

Messing poliert 30.20.605.0 **0,75**

Messing vernickelt 30.20.606.0 **0,85**

Breite 50 mm, Höhe 50 mm

Messing poliert 30.20.655.0 **1,45**

Messing vernickelt 30.20.656.0 **1,45**

Breite 50 mm, Höhe 60 mm

E. vermessingt 30.20.660.0 **0,75**

E. vernickelt 30.20.661.0 **0,85**

Messing vernickelt 30.20.666.0 **1,65**

Edelstahl-Lüftungsprofil Längslochung 40x7,5 mm

Pro Stange lose verpackt im PE-Schlauch inkl. EAN-Etiketten, auf Anfrage auch mit zusätzlichem Aufhängekärtchen erhältlich (zum Einhängen in SB-Wand)



80 x 400 mm	30.46.040.0	9,30
80 x 500 mm	30.46.050.0	11,60
80 x 600 mm	30.46.060.0	13,80
80 x 800 mm	30.46.080.0	18,10
80 x 1000 mm	30.46.000.0	22,20

100 x 400 mm	30.46.140.0	11,70
100 x 500 mm	30.46.150.0	14,20
100 x 600 mm	30.46.160.0	17,10
100 x 800 mm	30.46.180.0	22,20
100 x 1000 mm	30.46.100.0	28,40

Edelstahl-Lüftungsprofil Rundlochung

Pro Stange lose verpackt im PE-Schlauch inkl. EAN-Etiketten, auf Anfrage auch mit zusätzlichem Aufhängekärtchen erhältlich (zum Einhängen in SB-Wand)



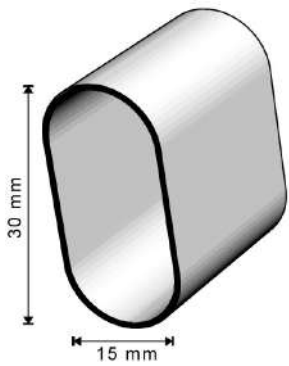
60 x 400 mm	30.47.040.0	9,00
60 x 600 mm	30.47.060.0	12,90
60 x 800 mm	30.47.080.0	16,10
60 x 1000 mm	30.47.000.0	19,00

80 x 400 mm	30.47.140.0	9,50
80 x 600 mm	30.47.160.0	14,20
80 x 800 mm	30.47.180.0	18,80
80 x 1000 mm	30.47.100.0	22,90

100 x 400 mm	30.47.240.0	11,90
100 x 600 mm	30.47.260.0	17,70
100 x 800 mm	30.47.280.0	22,90
100 x 1000 mm	30.47.200.0	29,20



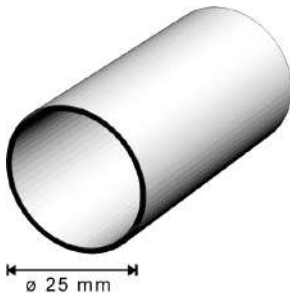
Schrankrohr Mod. 709 oval



Ausführung:
weiß beschichtet
30 x 15 mm (siehe Abbildung)

Preis pro Stange
Stärke 0,8 mm
3,00 m* 30.25.000.0 **6,20**
*Mindestbestellmenge 10 Stangen sortiert

Schrankrohr Mod. 714 rund



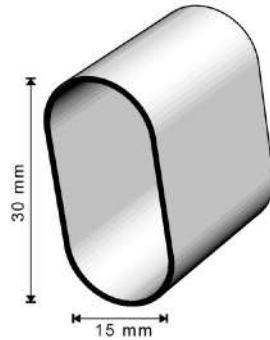
Ausführung:
Ø 25 mm

Preis pro Stange
Stärke 0,8 mm
verchromt
1,00 m 30.25.411.0 **2,80**
1,25 m 30.25.413.0 **3,20**
1,50 m 30.25.412.0 **3,80**
2,00 m 30.25.415.0 **5,80**
3,00 m* 30.25.410.0 **7,90**
5,00 m* 30.25.401.0 **14,50**
*Mindestbestellmenge 10 Stangen sortiert

Stärke 0,8 mm
PVC ummantelt weiß
1,00 m 30.25.531.0 **2,55**
1,25 m 30.25.533.0 **3,45**
1,50 m 30.25.534.0 **4,00**
2,00 m 30.25.535.0 **5,35**
2,50 m 30.25.532.0 **6,00**
5,00 m* 30.25.530.0 **13,20**
*Mindestbestellmenge 10 Stangen sortiert

Stärke 0,8 mm
PVC ummantelt braun
1,00 m 30.25.541.0 **2,55**
1,25 m 30.25.543.0 **3,45**
1,50 m 30.25.544.0 **4,00**
2,00 m 30.25.545.0 **5,35**
5,00 m* 30.25.540.0 **13,20**
*Mindestbestellmenge 10 Stangen sortiert

Schrankrohr Mod. 709 oval



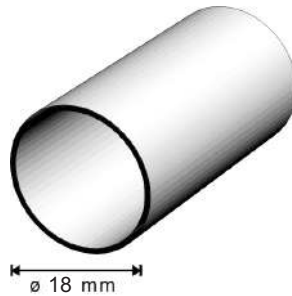
Ausführung:
verchromt
30 x 15 mm (siehe Abbildung)

Preis pro Stange
Stärke 1 mm
1,00 m 30.25.111.0 **2,95**
1,25 m 30.25.114.0 **3,55**
1,50 m 30.25.112.0 **4,20**
2,00 m 30.25.115.0 **5,45**
3,00 m* 30.25.113.0 **8,30**
5,00 m* 30.25.110.1 **13,60**
*Mindestbestellmenge 10 Stangen sortiert

*Mindestbestellmenge 10 Stangen sortiert

Staffelpreise
ab 50 Stangen 30.25.110.1 **12,90**
ab 100 Stangen .. 30.25.110.1 **12,40**
ab 200 Stangen .. 30.25.110.1 **11,70**

Schrankrohr Mod. 715 rund



Ausführung:
Ø 18 mm

Preis pro Stange
Stärke 0,8 mm
PVC ummantelt braun
5,00 m* 30.25.340.0 **7,20**
*Mindestbestellmenge 10 Stangen sortiert

Stärke 0,7 mm
verchromt
3,00 m* 30.25.313.0 **7,35**
*Mindestbestellmenge 10 Stangen sortiert

Wandscheiben Mod. 730 für runde Rohre

Ausführung:
für runde Rohre Ø - 18 mm

verchromt 30.25.862.0 **1,75**

Wandscheiben für ovale Rohre



Ausführung:
für ovale Rohre
30 x 15 mm

Mod. 716

Mod. 718, mit Feststellschraube
weiß 30.25.810.0 **0,70**
verchromt .. 30.25.812.0 **1,25**
vermessingt 30.25.813.0 **1,25**

Mod. 716
verchromt .. 30.25.802.0 **0,60**
vermessingt 30.25.803.0 **0,60**

Mittelträger Mod. 722

Ausführung:
für ovale Rohre 30 x 15 mm
höhenverstellbar (mind. 60, max. 80 mm)

weiß 30.25.850.0 **2,30**
verchromt .. 30.25.852.0 **2,30**
vermessingt 30.25.853.0 **2,30**

Mittelträger Mod. 1153

Ausführung:
für ovale Rohre 30 x 15 mm

verchromt .. 30.25.882.0 **3,70**
vergoldet 30.25.883.0 **6,70**

Einhängehaken Mod. 727

Ausführung:
für ovale Rohre 30 x 15 mm
mit Fixierschraube

verchromt .. 30.25.872.0 **3,55**
vermessingt 30.25.873.0 **3,55**

Einhängehaken Mod. 1154

Ausführung:
für ovale Rohre 30 x 15 mm

verchromt .. 30.25.892.0 **3,45**
vermessingt 30.25.893.0 **3,45**

Wandscheibe Mod. 729

Ausführung:
aus Kunststoff
für Rundrohre Ø 25 mm

weiß 30.25.860.0 **0,14**
braun 30.25.861.0 **0,14**

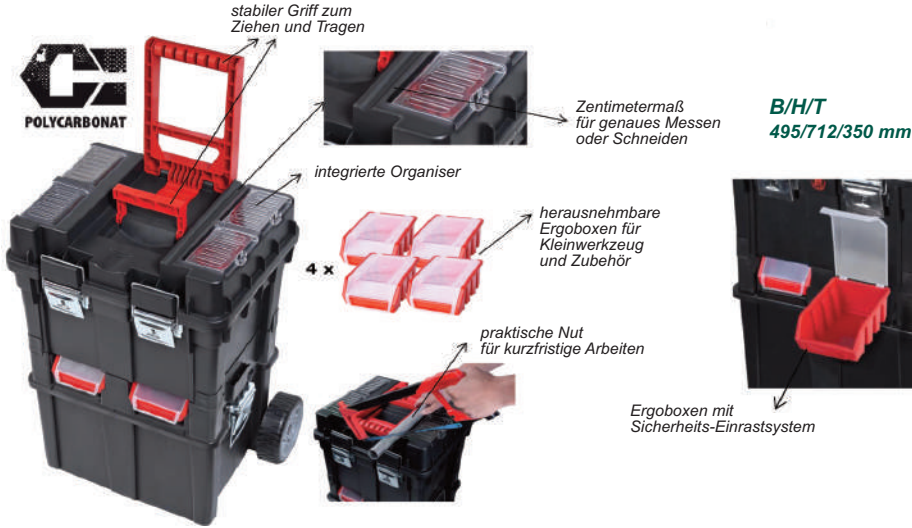
Wandscheibe Mod. 37/0

Ausführung:
aus Zamak
für Rundrohre Ø 25 mm

weiß 30.25.840.0 **1,90**
verchromt .. 30.25.842.0 **1,90**
vermessingt 30.25.843.0 **1,90**



Profi Werkzeugwagen HD COMPACT WHEELBOX
mit herausziehbarem Griff, Alu-Laschen, hochwertigen Polycarbonat Teilen,
verbauten Organismen und herausnehmbaren Ergoboxen, auf Rollen



schwarz 30.52.150.0 **39,90**

Profi Werkzeugbox HD COMPACT LINE
mit umklappbarem Aluminiumgriff, Alu-Laschen, hochwertigen PVC-Teilen,
und herausnehmbarem Werkzeugeinsatz mit Griff



Laschen aus Aluminium
versperbar
(Schloss nicht integriert)



standfest durch
gummierte Füße

Ausführung:

- stabil verbauter Griff
- hochwertige Materialien
- Box der Extraklasse
- Zentimetermaß

B/H/T
450/350/350 mm



schwarz 30.52.151.0 **22,90**

Werkzeugbox STUFF MODULE SYSTEM
mit umklappbarem PVC-Griff, Alu-Laschen, hochwertigen PVC-Teilen,
und herausnehmbarem Werkzeugeinsatz mit Griff

herausnehmbare Ergoboxen für
Kleinwerkzeug und Zubehör



Ausführung:

- stabil verbauter Griff
- viele Stauräume

B/H/T
525/325/256 mm



schwarz 30.52.155.0 **20,60**

DER BESCHLÄGESHOP



Box FORMULA S 600
Griff und Laschen aus Aluminium
Deckel aus Polycarbonat



tiefe Einlage
mit Griff

Ausführung:
Robuste Box
mit hohem funk-
tionellen Wert

B/H/T
547/278/271 mm

schwarz 30.52.160.0 **18,90**

Box FORMULA S 700
Griff und Laschen aus Aluminium
Deckel aus Polycarbonat



tiefe Einlage
mit Griff

Ausführung:
Robuste Box
mit hohem funk-
tionellen Wert

B/H/T
595/328/289 mm

schwarz 30.52.165.0 **20,90**

Organiser HD 400
Hochwertige Box aus PVC, Deckel
transparent aus Polycarbonat
Laschen aus Aluminium



Ausführung:
Profi-Organiser
mit hohem funktionellen Wert,
und durchdachtem Design

B/H/T
390/110/400 mm

schwarz 30.52.250.0 **19,90**

Werkzeugbox STUFF 12
Griff und Laschen aus PVC



Trennfächer

Ausführung:
Standard-Werkzeugbox
mit hohem funktionellen Wert,
durch optimierten Stauraum

B/H/T
312/130/167 mm

schwarz 30.52.170.0 **4,30**

Werkzeugbox STUFF 16
Griff und Laschen aus PVC



tiefe Einlage
mit Griff

Trennfächer

Ausführung:
Große Standard-Werkzeugbox
mit hohem funktionellen Wert,
durch optimierten Stauraum

B/H/T
415/200/226 mm

schwarz 30.52.175.0 **7,80**

Organiser XL
Große, praktische Box aus PVC,
Deckel semitransparent



Trennfächer

Ausführung:
Standard-Organiser
mit sehr großem Stauraum

B/H/T
460/80/325 mm

schwarz 30.52.251.0 **8,80**

Organiser TANDEM B200
Praktischer Organiser aus PVC,
Deckel semitransparent



Trennfächer

Ausführung:
Einzelorganiser klein,
ab 2 Stück zusammenklappbar
(siehe Abb.)

B/H/T
192/50/143 mm

schwarz 30.52.255.0 **1,75**

Organiser TANDEM B300
Praktischer Organiser aus PVC,
Deckel semitransparent



Trennfächer

Ausführung:
Einzelorganiser mittel,
ab 2 Stück zusammenklappbar
(siehe Abb. Tandem B200)

B/H/T
284/50/192 mm

schwarz 30.52.256.0 **2,65**

Organiser TANDEM B400
Praktischer Organiser aus PVC,
Deckel semitransparent



Trennfächer

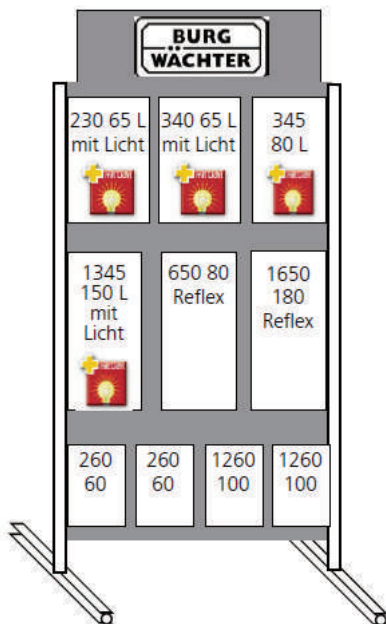
Ausführung:
Einzelorganiser groß,
ab 2 Stück zusammenklappbar
(siehe Abb. Tandem B200)

B/H/T
385/50/283 mm

schwarz 30.52.257.0 **5,70**



Bike Basic Zweiradschlösser Seil- & Spiralschlösser inkl. Thekenständer Bike-Basic



60.11.140.0
Länge: 60 cm
Seil-Ø: 10 mm



60.06.093.0
Länge: 80 cm
Seil-Ø: 12 mm

		Inhalt	pro Stk.
Zweirad-Seilverschluss	60.11.140.0	10	3,60
Zweirad-Seilverschluss m. Licht	60.06.091.0	10	6,55
Zweirad-Seilverschluss m. Licht	60.06.093.0	10	7,90
Zweirad-Seilverschluss	60.06.094.0	5	8,55
Zweirad-Seilverschluss m. Licht	60.06.082.0	10	9,35
Spiral-Seilverschluss	60.11.122.0	10	4,75
Spiral-Seilverschluss m. Licht	60.11.125.0	5	10,65
Spiral-Seilverschluss	60.11.129.0	5	11,10
Bike-Basic Thekenständer	60.11.990.0	1	gratis*
Gesamtsumme			473,00

*Nur bei dieser Bestellmenge gratis



60.11.129.0
Länge: 180 cm
Seil-Ø: 15 mm



60.11.125.0
Länge: 150 cm
Seil-Ø: 14 mm



60.06.094.0
Länge: 80 cm
Seil-Ø: 15 mm



60.11.122.0
Länge: 100 cm



60.06.082.0
Länge: 65 cm
Seil-Ø: 10 mm



60.06.091.0
Länge: 65 cm
Seil-Ø: 12 mm

DER BESCHLÄGESHOP



Fußmatte SPEEDY



Ausführung:
100% Polypropylen,
40 x 60 cm, Stärke 4 mm,
verschiedene Farben

20.20.032.0 **1,55**



Fußmatte RENOX



Ausführung:
100% Polypropylen,
40 x 60 cm, Stärke 8,5 mm,
verschiedene Farben

20.20.031.0 **2,55**

Fußmatte FLOCKY



Ausführung:
100% Polypropylen, 40 x 60 cm,
Stärke 8 mm, verschiedene Motive

20.20.007.0 **4,80**

Fußmatte GLOBAL



Ausführung:
80% Baumwolle, 20% Polyester, granit
40 x 60 cm, bei 30 Grad waschbar,
brandhemmend

20.20.051.0 **5,20**

Fußmatte AQUA STOP



Ausführung:
80% Baumwolle, 20% Polyester, anthrazit
40 x 60 cm, bei 30 Grad waschbar,
brandhemmend

20.20.052.0 **6,65**

Fußmatte BOUCARA



Ausführung:
50 % Kokos, 50 % Gummi,
40 x 60 cm, Stärke 10 mm

20.20.053.0 **5,35**

Fußmatte HUND



Ausführung:
50 % Kokos, 50 % Gummi
40 x 60 cm, Stärke 10 mm

20.20.023.0 **5,65**

Kokosfußmatte WELCOME



Ausführung:
100 % Kokos
26 x 75 cm, Stärke 15 mm,
grau

20.20.021.0 **7,20**



Fußmatte STONES



Ausführung:
85% Polyamid, 15% Polyethylen,
50 x 75 cm, Stärke 7 mm

20.20.090.0 **17,50**

Fußmatte PRESTIGE



Ausführung:
100% Polyamid,
50 x 75 cm, bei 30° waschbar

20.20.091.0 **19,50**

Fußmatte PRESTIGE



Ausführung:
100% Polyamid,
50 x 75 cm, bei 30° waschbar

20.20.092.0 **19,50**


Fußmatte KATZEN



Ausführung:
100 % Polyamid,
40 x 60 cm

20.20.083.0 **7,20**

Fußmatte DOG & CAT



Ausführung:
100 % Polyamid,
40 x 60 cm

20.20.084.0 **7,20**

Fußmatte LAVENDER



Ausführung:
100 % Polyamid,
40 x 60 cm

20.20.078.0 **7,20**

Fußmatte PRESTIGE



Ausführung:
100% Polyamid,
50 x 75 cm, bei 30° waschbar

20.20.132.0 **19,50**

Fußmatte HOME SWEET HOME



Ausführung:
100 % Polyamid,
40 x 60 cm

20.20.131.0 **7,60**





Kokosfußmatte DOG



Ausführung:
100 % Kokos, 40 x 60 cm,
Stärke 15 mm

20.20.035.0 **7,90**

Kokosfußmatte WELCOME FRIENDS



Ausführung:
100 % Kokos, 40 x 60 cm
Stärke 15 mm

20.20.026.0 **7,90**

Kokosfußmatte WELCOME



Ausführung:
100 % Kokos, 40 x 60 cm,
Stärke 15 mm

20.20.027.0 **7,90**

Kokosfußmatte FEET



Ausführung:
90 % Kokos, 10 % Gummi,
40 x 60 cm, Stärke 15 mm

20.20.034.0 **7,90**

Kokosfußmatte I ♥ Home



Ausführung:
100 % Kokos, 45 x 75 cm,
Stärke 15 mm

20.20.037.0 **11,70**


Fußmatte HOME



Ausführung:
60% Gummi, 40 % Kokos,
45 x 75 cm, Stärke 7 mm

20.20.039.0 **9,90**

Drahtgitter BÜRSTENMATTE



Ausführung:
40 x 60 cm, natur,
für Innen- und Außenbereich verwendbar,
Stärke 30 mm

20.20.110.0 **9,80**

Kokosfußmatte NATUR



Ausführung:
100 % Kokos,
40 x 60 cm, Stärke 23 mm,
mit gummiertem Untergrund

20.20.011.0 **9,30**

Kokosfußmatte NATUR



Ausführung:
100 % Kokos,
Länge 12,5 m,
mit gummiertem Untergrund

Rolle - Breite 100 cm, Stärke 23 mm
20.20.012.0 pro lfm **42,30**
ab 12 lfm **41,00**

Rolle - Breite 100 cm, Stärke 14 mm
20.20.013.0 pro lfm **21,70**
ab 12 lfm **20,80**



Fußmatte SCALA



Ausführung:
100 % Polypropylen

B/H

20.20.143.0 40/60 cm **4,60**
anthrazit

20.20.144.0 60/80 cm **10,60**
anthrazit

20.20.145.0 80/120 cm **19,00**
anthrazit

Fußmatte SYNTHETIK

Ausführung:
100 % Polypropylen

B/H

20.20.120.0 40/60 cm **4,60**
grau

20.20.121.0 60/90 cm **11,50**
grau

20.20.123.0 90/150 cm ... **32,90**
grau



B/H

20.20.120.1 40/60 cm **4,60**
braun

20.20.122.0 60/90 cm **11,50**
braun


20.20.124.0 90/150 cm ... **32,90**
braun



B/H

20.20.120.2 40/60 cm **4,60**
rot

20.20.122.2 60/90 cm **11,50**
rot



Fußmatte DARTRUG



Ausführung:
100% Polyamid,
79 x 237 cm

20.20.831.0 **27,60**

Fußmatte ROUNDABOUT



Ausführung:
100% Polyamid, 133 x 165 cm

20.20.830.0 **25,20**



Fußmatte HOME SWEET HOME



Ausführung:
100% Polyamid
50 x 75 cm

20.20.135.0 **13,30**

Fußmatte HOME & HEART



Ausführung:
95 % recycelter Gummi, 5 % Polyester,
45 x 75 cm, Stärke 9 mm

20.20.077.0 **19,50**

Fußmatte COMPASS



Ausführung:
95 % recycelter Gummi, 5 % Polyester,
45 x 75 cm, Stärke 9 mm

20.20.096.0 **19,50**

Treppenfußmatte STEEL



Ausführung:
100 % Aluminium,
17,5 x 60 cm

20.20.820.0 **8,80**


Fußmatte HOME



Ausführung:
85 % recycelter Gummi, 15 % Polyester,
45 x 75 cm, Stärke 6 mm

20.20.095.0 **8,10**

Fußmatte CAT



Ausführung:
85 % recycelter Gummi, 15 % Polyester,
45 x 75 cm, Stärke 6 mm

20.20.094.0 **8,10**

Schuhabtropfschale BOOTH-TRAY



Ausführung:
100 % Synthetik, anthrazit
49 x 35 cm, Stärke 20 mm

20.20.811.0 **3,90**

Schuhabtropfschale BOOTH-TRAY



Ausführung:
100 % Polypropylen, schwarz
74 x 37 cm, Stärke 30 mm

20.20.816.0 **4,00**

Schuhabstreifer ELBE mit Bürsten




Ausführung:
100 % Polypropylen,
34 x 27 cm, Stärke 55 mm

20.20.817.0 **15,30**



Bürstenmatte TOPLINE



Ausführung:
100 % Polypropylen, mit Aluleiste,
Bürsten schwarz, 80 x 50 cm,
Stärke 15 mm

20.20.115.0 **104,50**


Bürstenmatte OUTLINE



Ausführung:
100% Polypropylen, mit Aluleiste,
Bürsten schwarz, 80 x 50 cm,
Stärke 22 mm

20.20.116.0 **90,80**

Gummimatte STEPMAT



Ausführung:
40 x 60 cm, Stärke 10 mm

20.20.073.0 **3,35**

Grasmatte Evergreen

Ausführung:
100% Polypropylen,
mit rutschhemmenden Noppen
133 x 400 cm, grün,
Stärke 7 mm

20.20.048.0 **23,50**

ab 5 Stück **22,60**




Fußmatte GAZON



Ausführung:
100% Polypropylen, 133 x 400 cm,
Stärke 7 mm, ohne Noppen

20.20.046.0 **29,90**

Gummimatte ALLEGRO



Ausführung:
40 x 70 cm, Stärke 10 mm

20.20.070.0 **4,80**

Grasmatte Quadrifoglio



Ausführung:
40 x 60 cm, grün

20.20.040.0 **10,80**

Grasmatte Quadrifoglio



Ausführung:
Breite - 91 cm, Länge 17 lfm

20.20.041.0 **39,90 / lfm**

DER BESCHLÄGESHOP



Gummifußmatte DOMINO

Eigenschaften:

rutschhemmend,
witterungsbeständig und abriebfest,
unverwüstlich und absolut maßhaltig,
leicht zu reinigen


Profilhöhe: 23 mm

Material: Vollgummi schwarz

Oberfläche: Wabenmuster

Unterseite: spezielle Noppen sorgen für
einen problemlosen Wasserablauf

*Sondermaß - auch dreieckig, trapez- und
kreisförmig erhältlich



Rundbürste für Gummimatten

Eigenschaften:

Durch den Einbau von Rundborsten wird
ein höherer Reinigungseffekt erzielt.

Eigene Gestaltungsmöglichkeiten durch
verschiedene Farben (auch Logos oder
Schriftzüge möglich)

Domino-ca. 313 Stk./m²



20.20.069.0	schwarz	0,65
20.20.069.1	gelb	0,65
20.20.069.2	blau	0,65
20.20.069.3	grün	0,65
20.20.069.4	rot	0,65

Verbindungselement DOMINO




Eigenschaften:

Durch die Verbindungselemente
lassen sich die "offenen"
Gummimatten DOMINO
problemlos zu beliebig großen
Flächen zusammenfügen.

20.20.990.0 2,30

Feinriefenmatte



Eigenschaften:

Vollgummi - Stärke 3 mm

Oberfläche: feingerieft in Längsrichtung

Unterseite: aufgerauht

Rolle 10 x 1 m
20.20.140.0 120,90
Zuschnitt
20.20.141.0 Preis/lfm 14,80

20.20.060.0	L/B - 59/39 cm, offen	5,00
20.20.061.0	L/B - 100/50 cm, offen	16,50
20.20.062.1	L/B - 80/120 cm, offen	29,90
20.20.062.0	L/B - 150/100 cm, offen	45,40
20.20.063.0	L/B - 59/39 cm, geschlossen	23,90
20.20.064.0	L/B - 150/100 cm, geschlossen	84,50
20.20.062.9	Sondermaß offen*	Preis/m ² 121,90
20.20.064.9	Sondermaß geschlossen*	Preis/m ² 121,90


Fußmatte RAINBOW WELCOME



Ausführung:

Gummi-Kokos, 50 x 85 cm

Fußmatte RAINBOW



Ausführung:

Gummi-Kokos, 50 x 85 cm

Gummifußmatte



Ausführung:

44 x 74 cm, Stärke 17 mm
Gusseisen Optik

20.20.085.0 9,90

20.20.086.0 9,90

20.20.067.0 11,70



Glastürbeschlag - Set Business Line Classic
Edelstahl Effekt, inkl. 3tlg. Bänder
*ohne Drücker



11.88.755.0	UV	79,90
11.88.750.0	BB	79,90
11.88.752.0	PZ	79,90
11.88.760.0	WC LE	107,90
11.88.761.0	WC RE	107,90
11.88.762.0	WC LA	107,90
11.88.763.0	WC RA	107,90
11.88.757.0	GK	79,90

Glastürbeschlag - Set Business Line Quatro
Edelstahl Effekt, inkl. 3tlg. Bänder
*ohne Drücker



11.88.555.0	UV	79,90
11.88.550.0	BB	79,90
11.88.552.0	PZ	79,90
11.88.560.0	WC LE	107,90
11.88.561.0	WC RE	107,90
11.88.562.0	WC LA	107,90
11.88.563.0	WC RA	107,90
11.88.557.0	GK	79,90

Set Millenium Plus Classic
Edelstahl Effekt, inkl. 3tlg. Bänder
inkl. Metro Drücker u. Flachknopf
ohne Funktion, ohne Zylinder



11.88.291.10	PZ	139,00
--------------	----	---------------

Drückerpaare Edelstahl matt gebürstet, mit Vierkantstift 8 mm



15.23.501.0 Metro **4,20**

15.69.501.0 Swing **4,20**

15.20.501.0 Cuba **4,20**

15.50.501.0 Cecil **6,50**

Set Millenium Plus Classic
Edelstahl Effekt, inkl. 3tlg. Bänder,
Drückerpaar Metro III



11.87.640.0	UV	109,90
11.87.641.0	PZ	109,90

Set Millenium Plus Classic
Edelstahl Effekt, inkl. 3tlg. Bänder,
Drückerpaar Swing III



11.87.642.0	UV	109,90
11.87.643.0	PZ	109,90

Set Millenium Plus Classic
Edelstahl Effekt, inkl. 3tlg. Bänder,
Drückerpaar Silvio



11.87.644.0	UV	119,90
11.87.645.0	PZ	119,90

Set Millenium Plus Quatro
Edelstahl Effekt, inkl. 3tlg. Bänder,
Drückerpaar Köln III



11.88.340.0	UV	119,00
11.88.341.0	PZ	119,00

Set Millenium Plus Quatro
Edelstahl Effekt, inkl. 3tlg. Bänder,
Drückerpaar Leipzig



11.88.342.0	UV	144,00
11.88.343.0	PZ	144,00

Bandmittelteil für Holzzargen
Ø 15 mm, für 3-teilige Bänder, vernickelt



Bandmittelteil für Stahlzargen
Ø 15 mm, für 3-teilige Bänder, vernickelt



a) Höhe 38,5 mm	...	11.87.668.01	.. 2,70
b) Höhe 38,5 mm	...	11.87.669.01	.. 2,70

Profilzylinder WC

WC Knopfzylinder mit Notöffnung,
für Schlosskasten vorbereitet PZ,
nickelmatt



schließ. Bandseite	11.87.690.0	18,70
schließ. Bandgegensseite	11.87.691.0	18,70

DER BESCHLÄGESHOP



Ganzglastür Modell 100



ESG 8 mm Klarglas	
GT100.1972.709_...709x1972mm	56,00
GT100.1972.834_...834x1972mm	61,00
GT100.1972.959_...959x1972mm	67,00
GT100.2097.709_...709x2097mm	59,00
GT100.2097.834_...834x2097mm	65,00
GT100.2097.959_...959x2097mm	71,00

Ganzglastür Modell 102



ESG 8 mm Satinato	
GT102.1972.709_...709x1972mm	79,00
GT102.1972.834_...834x1972mm	84,00
GT102.1972.959_...959x1972mm	98,00
GT102.2097.709_...709x2097mm	85,00
GT102.2097.834_...834x2097mm	97,00
GT102.2097.959_...959x2097mm	110,00

Ganzglastür Modell 345



ESG 8 mm Klarglas mit Dekor	
GT345.1972.709_...709x1972mm	94,00
GT345.1972.834_...834x1972mm	99,00
GT345.1972.959_...959x1972mm	116,00
GT345.2097.709_...709x2097mm	106,00
GT345.2097.834_...834x2097mm	111,00
GT345.2097.959_...959x2097mm	130,00

Ganzglastür Modell 115



ESG 8 mm Klarglas	
GT115.1972.709_...709x1972mm	79,90
GT115.1972.834_...834x1972mm	94,00
GT115.1972.959_...959x1972mm	108,00
GT115.2097.709_...709x2097mm	85,00
GT115.2097.834_...834x2097mm	99,90
GT115.2097.959_...959x2097mm	115,00

Ganzglastür Modell 116



ESG 8 mm Satinato	
GT116.1972.709_...709x1972mm	110,00
GT116.1972.834_...834x1972mm	129,90
GT116.1972.959_...959x1972mm	149,00
GT116.2097.709_...709x2097mm	119,00
GT116.2097.834_...834x2097mm	139,00
GT116.2097.959_...959x2097mm	159,00

Ganzglastür Modell 345-N



ESG 8 mm Klarglas mit Dekor	
GT345-N.1972.709_...709x1972mm	94,00
GT345-N.1972.834_...834x1972mm	99,00
GT345-N.1972.959_...959x1972mm	116,00
GT345-N.2097.709_...709x2097mm	106,00
GT345-N.2097.834_...834x2097mm	111,00
GT345-N.2097.959_...959x2097mm	130,00

Set Millenium Plus Classic

Black Line, inkl. 3tlg. Bänder
Drücker Metro



11.88.650.0 UV **137,00**

Set Millenium Plus Classic

Black Line, inkl. 3tlg. Bänder
Drücker Dukon



11.88.652.0 UV **147,00**

Set Millenium Plus Classic

Black Line, inkl. 3tlg. Bänder
Drücker Vector



11.88.654.0 UV **137,00**



Set Business Line Classic

LM Aluminium EV1, inkl. 3tlg. Bänder, Drückerpaar Tokyo



11.88.430.0 UV 79,90
11.88.431.0 PZ 79,90
11.88.436.0 BB 79,90

Set Business Line Classic

LM Aluminium EV1, inkl. 3tlg. Bänder, Drückerpaar Narvik Plus



11.88.432.0 UV 79,90
11.88.433.0 PZ 79,90
11.88.437.0 BB 79,90

Set Business Line Classic

LM Aluminium EV1, inkl. 3tlg. Bänder, Drückerpaar Nava Plus



11.88.434.0 UV 79,90
11.88.435.0 PZ 79,90
11.88.438.0 BB 79,90

Set Business Line Quatro

LM Aluminium EV1, inkl. 3tlg. Bänder, Drückerpaar Tokyo



11.88.440.0 UV 79,90
11.88.441.0 PZ 79,90
11.88.446.0 BB 79,90

Set Business Line Quatro

LM Aluminium EV1, inkl. 3tlg. Bänder, Drückerpaar Narvik Plus



11.88.442.0 UV 79,90
11.88.443.0 PZ 79,90
11.88.447.0 BB 79,90

Set Business Line Quatro

LM Aluminium EV1, inkl. 3tlg. Bänder, Drückerpaar Nava Plus



11.88.444.0 UV 79,90
11.88.445.0 PZ 79,90
11.88.448.0 BB 79,90

Bandmittelteile

Bandmittelteile für Holzzargen

Ø 15 mm, für 3-teilige Bänder, vernickelt



Bandmittelteil für Stahlzargen

Ø 15 mm, für 3-teilige Bänder, vernickelt



Aufschraubband Office

vernickelt



per Stück

a) Höhe 38,5 mm	.. 11.87.668.01	.. 2,70
b) Höhe 38,5 mm	.. 11.87.669.01	.. 2,70
c) Höhe 38,5 mm	.. 11.87.621.01	.. 6,50

weitere Bandmittelteile finden Sie in unserem Hauptkatalog

Profilzylinder WC

alufärbig



schließende Bandseite	
11.87.692.0 18,70

schließende Bandgegenseite	
11.87.693.0 18,70

VX Rahmenbandteil



11.87.658.0 10,40
-------------	--------------------

VX Rahmenbandteile versetzt



11.87.658.01 links 13,50
11.87.658.02 rechts 13,50

DER BESCHLÄGESHOP



Verglasung / Lichtausschnitte für Zimmertüren

Standard - Ornamentgläser 4mm, ESG




Model	Norm / 1420			Norm / 1545		
	410	535	660	410	535	660
100 - Klarglas	13,90	14,90	22,50	14,90	19,90	23,90
102 - Satinato	26,50	33,50	42,50	30,50	39,90	48,90
109 - Silvit	22,90	24,90	31,90			
118 - Altdeutsch K weiß	51,90	67,70	79,90			

Vorlegeband 6 x 2 mm



Einseitig selbstklebend auf Rolle

	Rolle 25 m	1 RI.	ab 10 RI.
Weiß	75.05.493.0	1,90	1,54
Schwarz	75.05.494.0	1,90	1,54



LA 345 - 4 mm ESG,
Klarglas mit Dekor
410 x 1420 mm **46,90**
535 x 1420 mm **49,90**
660 x 1420 mm **59,90**

LA 334 - 4 mm ESG,
Klarglas mit Dekor
410 x 1420 mm **51,90**
535 x 1420 mm **59,90**

LA 311 - 4 mm ESG,
Klarglas mit Dekor
410 x 1420 mm **51,90**
535 x 1420 mm **59,90**

LA 303 - 4 mm ESG,
Klarglas mit Dekor
410 x 1420 mm **51,90**
535 x 1420 mm **59,90**



LA 340 - 4 mm ESG,
Klarglas mit Dekor
410 x 1420 mm **51,90**
535 x 1420 mm **59,90**

LA 3508N - 4 mm ESG,
Klarglas mit Dekor
410 x 1420 mm **51,90**
535 x 1420 mm **59,90**

LA 317N - 4 mm ESG,
Klarglas mit Dekor
410 x 1420 mm **51,90**
535 x 1420 mm **59,90**

LA 310N - 4 mm ESG,
Klarglas mit Dekor
410 x 1420 mm **51,90**
535 x 1420 mm **59,90**

DER BESCHLÄGESHOP



Schiebetür Modell 100


- Schiebetür Klarglas
- System „Evoline Top“ mit Softeinzug
- Griffmuschel Edelstahl matt



ESG 8 mm Klarglas	
775 x 2055 mm	256,00
900 x 2055 mm	269,00
1025 x 2055 mm	287,00

Schiebetür Modell 102

- Schiebetür Satinato
- System „Evoline Top“ mit Softeinzug
- Griffmuschel Edelstahl matt



ESG 8 mm Satinato	
775 x 2055 mm	268,00
900 x 2055 mm	279,00
1025 x 2055 mm	299,00

Schiebetür Modell 345

- Schiebetür Klarglas mit Dekor
- System „Evoline Top“ mit Softeinzug
- Griffmuschel Edelstahl matt



ESG 8 mm Klarglas mit Dekor	
775 x 2055 mm	299,00
900 x 2055 mm	322,00
1025 x 2055 mm	344,00

Schiebetür Modell 310N

- Schiebetür Klarglas mit Dekor
- System „Evoline Top“ mit Softeinzug
- Griffmuschel Edelstahl matt



ESG 8 mm Klarglas mit Dekor	
775 x 2055 mm	327,00
900 x 2055 mm	350,00
1025 x 2055 mm	379,00

Schiebetür Modell 334

- Schiebetür Klarglas mit Dekor
- System „Evoline Top“ mit Softeinzug
- Griffmuschel Edelstahl matt



ESG 8 mm Klarglas mit Dekor	
775 x 2055 mm	327,00
900 x 2055 mm	350,00
1025 x 2055 mm	379,00

Schiebetür Modell 364

- Schiebetür Klarglas mit Dekor
- System „Evoline Top“ mit Softeinzug
- Griffmuschel Edelstahl matt



ESG 8 mm Klarglas mit Dekor	
775 x 2055 mm	327,00
900 x 2055 mm	350,00
1025 x 2055 mm	379,00

Schiebetür Modell 3006

- Schiebetür Klarglas mit Dekor
- System „Evoline Top“ mit Softeinzug
- Griffmuschel Edelstahl matt



ESG 8 mm Klarglas mit Dekor	
775 x 2055 mm	327,00
900 x 2055 mm	350,00
1025 x 2055 mm	379,00

Schiebetür Modell 3508

- Schiebetür Klarglas mit Dekor
- System „Evoline Top“ mit Softeinzug
- Griffmuschel Edelstahl matt



ESG 8 mm Klarglas mit Dekor	
775 x 2055 mm	327,00
900 x 2055 mm	350,00
1025 x 2055 mm	379,00

Schiebetür Modell 342

- Schiebetür Klarglas mit Dekor
- System „Evoline Top“ mit Softeinzug
- Griffmuschel Edelstahl matt



ESG 8 mm Klarglas mit Dekor	
775 x 2055 mm	327,00
900 x 2055 mm	350,00
1025 x 2055 mm	379,00



Schiebetür **Modell 515**

- Schiebetür Klarglas mit Lasergravur
- System „Elegance V2200 Edelstahl matt“
- Griffmuschel Edelstahl matt



775 x 2055 mm	399,00
900 x 2055 mm	411,00
1025 x 2055 mm	424,00



Schiebetür **Modell 522**

- Schiebetür Klarglas mit Lasergravur
- System „Elegance V2200 Edelstahl matt“
- Griffmuschel Edelstahl matt



775 x 2055 mm	502,00
900 x 2055 mm	512,00
1025 x 2055 mm	522,00



Schiebetür **Modell 515**

- Schiebetür Klarglas mit Lasergravur
- System „Evoline Top mit Softeinzug“
- Griffmuschel Edelstahl matt



775 x 2055 mm	429,00
900 x 2055 mm	444,00
1025 x 2055 mm	466,00

Schiebetür **Modell 503**

- Schiebetür Klarglas mit Lasergravur
- System „Evoline Top mit Softeinzug“
- Griffmuschel Edelstahl matt



775 x 2055 mm	429,00
900 x 2055 mm	444,00
1025 x 2055 mm	466,00

Schiebetür **Modell 520**

- Schiebetür Klarglas mit Lasergravur
- System „Evoline Top mit Softeinzug“
- Griffmuschel Edelstahl matt



775 x 2055 mm	429,00
900 x 2055 mm	444,00
1025 x 2055 mm	466,00

Schiebetür **Modell 518**

- Schiebetür Klarglas mit Lasergravur
- System „Evoline Top mit Softeinzug“
- Griffmuschel Edelstahl matt



775 x 2055 mm	429,00
900 x 2055 mm	444,00
1025 x 2055 mm	466,00



(1)

KOMPLETT SET WALK-IN DUSCHE

auf Maß gefertigt  Barrierefrei
max. 1200 x 2100 mm



Lieferumfang:

- 1x Wandanschlussprofil
- 1x Abdeckkappe, verchromt
- 1x Stabstange, verchromt 1200 mm (kürzbar)
- 1x Glashalter, verchromt
- 1x Wandhalter, verchromt
- Distanz- und Trageklötze (Montagehilfe)

(1) Klarglas	
75.08.012.0	199,90
(2) Klarglas mit Teilmattierung "Privat"	
75.08.990.0	289,90
(3) Parsol grau	
75.08.110.0	269,90



(2)



(3)

DER BESCHLÄGESHOP



LIENBACHER

1. Angebote

Angebote werden kostenlos abgegeben und sind nur für eine angemessene Frist und bei Abnahme der angegebenen Menge gültig und freibleibend. Auf überlassene Zeichnungen und Unterlagen behalten wir uns das Eigentums- und Urheberrecht vor, außerdem dürfen Unterlagen Dritten ohne unsere ausdrückliche Genehmigung nicht zugänglich gemacht werden.

2. Preise

Alle bisherigen Preislisten, schriftlichen und mündlichen Offerte werden mit Inkrafttreten dieser Preisliste ungültig. Alle unsere Preise sind unverbindlich. Preisänderungen als Folge von Material- bzw. Lohnkostensteigerungen können jederzeit, auch ohne vorherige Benachrichtigung, vorgenommen werden.

3. Lieferung

Jeder Versand erfolgt auf eigene Gefahr und Rechnung des Bestellers, auf die von uns bestimmte Versandart.

Lieferung in die Schweiz erfolgt ab einem Netto-Fakturenwert von CHF 500,- franko Bestimmungsort.

Für Sendungen unter diesem Warenwert erfolgen die Lieferungen unfrei (ab Werk). Gewünschte Express- oder Eilsendungen gehen zu Lasten des Bestellers. Abrufaufträge gelten längstens 1 Jahr ab Bestelldatum. Nach Ablauf dieser Frist sind wir berechtigt, die noch nicht abgerufene Ware an den Käufer abzusenden und zu fakturieren.

4. Retourwaren

Rücksendungen dürfen nur mit unserem Einverständnis, ohne Nachnahme und nur bei einwandfreiem Zustand der Ware und der Verpackung erfolgen. Bei Verschulden des Kunden werden für uns anfallende Transportkosten sowie entsprechend angemessene Manipulationskosten verrechnet bzw. vom Gutschriftsbetrag abgezogen.

Sonderanfertigungen und separate Bestellungen können nicht zurückgenommen werden.

5. Beanstandungen

Reklamationen müssen innerhalb von 8 Tagen nach Warenübernahme schriftlich erfolgen. Wandlungs- und Minderungsansprüche sowie das Recht zum einseitigen Vertragsrücktritt seitens des Käufers sind ausgeschlossen.

6. Eigentumsvorbehalt

Unsere Lieferungen bleiben bis zur restlosen Bezahlung unser uneingeschränktes Eigentum. Im Fall der Weiterveräußerung treten Sie Ihre Forderungen gegenüber Ihrem Abnehmer an uns ab.

7. Zahlung

Unsere Rechnungen sind innerhalb von 14 Tagen ab Rechnungsdatum mit 2% Skonto oder innerhalb von 30 Tagen netto zu begleichen, sofern keine anderen Vereinbarungen getroffen wurden. Bei Überschreiten des Zahlungstermins werden bankübliche Verzugszinsen berechnet. Weiters verpflichtet sich der Kunde, im Falle des Zahlungsverzuges alle dem Vertragspartner entstehenden Kosten, Spesen und Barauslagen, aus welchem Titel auch immer sie resultieren und die diesem durch die Verfolgung seiner berechtigten Ansprüche aus diesem Vertragsverhältnis entstehen, insbesondere die tarifmäßigen Kosten der Einschaltung eines konzessionierten Inkassobüros, zu ersetzen.

8. Toleranzen

Die durch die Herstellung bedingten oder der Verbesserung dienenden Abweichungen in Maßen, Inhalten, Gewichten und Farbtönen sind im Rahmen der handelsüblichen bzw. bestehenden Toleranzen sowie nach den Bestimmungen des Maßen- und Gewichtsgesetzes zulässig. Muster, die einer Lieferung zugrunde gelegt werden, gelten als ungefähre Grundlage der Lieferung.

9. Druckfehler

Für Druckfehler in Katalogen und Preislisten übernehmen wir keine Verantwortung. Ebenso sind alle Abbildungen und Maßangaben annähernd und unverbindlich. Zweckdienliche Änderungen behalten wir uns vor.

10. Gerichtsstand

Ried/Innkreis



M. Lienbacher GmbH
Weikertsham 17 | A-5163 Palting
Telefon +43(0)6217 8734-0
Fax +43(0)6217 8783 | service@m-lienbacher.at
www.m-lienbacher.at



LIENBACHER